

Observatoire de la Sécurité Alimentaire des Nippes (OSANI)

Bulletin Prix de consommation 1ère quinzaine juin 2020, Vol.1# 1

Situation actuelle

Les produits importés (riz, farine, sucre, maïs, huile, spaghetti, etc.), sont disponibles au niveau des principaux marchés des Nippes. Les produits locaux (banane, maïs, haricot noir, véritable, etc.) sont plus rares et proviennent souvent d'autres départements. Les fruits (citron, orange, chadèque, grenadia, etc.) sont presque introuvables.

Tendance des produits locaux

Les prix moyens des produits locaux sont en hausse (**riz : 1%**, **haricot noir : 2%**, **arachide : 2%**, **petit mil : 3%**) par rapport à la deuxième quinzaine du mois de mai 2020.

Tendance des produits importés

Les prix moyens des produits importés sont également en hausse (**riz : 2%**, **maïs : 1%**, **farine : 1%**, **pois Pinto : 2%**, **lait bongou : 8%**, **huile : 1%**, **spaghetti : 2%**) par rapport à la deuxième quinzaine du mois de mai 2020.

Tableau-1. Prix des produits alimentaires sur les différents marchés des Nippes du 8 au 15 juin 2020.

	Marque	Fond des négres	Miragoane	Asile	Plaisance	Paillant	Arnaud	Baradères	Petit-rivière	Anse à veau	Petit-trou	Grand boucan	Prix			
													Moye n	max	min	médian
Riz local-6lbs	local	260	400	325	250	375	350	400	350	250	300	400	332.70	400	250	350
Maïs moulu local-6lbs	local	210	280	250	300	250	250	300	300	225	250	350	269.55	350	210	250
Riz Importé-6lbs	Bull/Méga	265	350	300	300	275	255	300	300	300	275	325	295.00	350	255	300
Maïs moulu Importé-		240	260	250	250	240	250	250	250	250	250	325	255.90	325	240	250
Farine de blé-6lbs		200	200	200	200	240	155	175	200	200	200	300	206.35	300	155	200
Huile-1gal	Gourmet	625	700	650	750	600	600	600	600	600	600	700	638.65	750	600	600
Sucre rouge-6lbs		200	300	250	300	250	250	250	250	250	275	300	261.35	300	200	250
Petit mil ou Sorgho -6lbs		290	350	325	360	350	350	350	350	400	350	450	356.80	450	290	350
Haricot noir-6lbs	local	700	700	650	650	600	600	700	700	750	750	750	686.35	750	600	700
Haricot rouge-6lbs	local	650	750	650	750	650	600	700	700	750	750	750	700.00	750	600	700
Haricot importé-6lbs	Pinto	600	650	625	750	600	600	650	650	750	700	750	665.90	750	600	650
Spaghetti	Itala/vita	30	40	50	60	50	45	50	50	50	50	55	48.20	60	30	50
Pistache(en gousse)		225	300	225	300	225	225	350	300	200	225	250	256.80	350	200	225

Tableau 2- Variations des prix des produits locaux au cours de la deuxième quinzaine du mois de mai et la première quinzaine du mois de juin 2020.

Produit locaux		Unité de mesure	Deuxième quinzaine Mai Q2	Première quinzaine Juin Q1	Variation par rapport à la quinzaine précédente
Les céréales	Riz local	Marmite 6 livres	330.50	332.70	1%
	Maïs moulu local	Marmite 6 livres	268.50	269.55	0
	Petit Mil moulu	Marmite 6 livres	346.80	356.80	3%
Légumineuses	Pois noir	Marmite 6 livres	672.75	686.35	2%
	Arachide	Marmites de 6 livres	250.80	256.80	2%

Ce bulletin de prix de consommation est supporté par le financement de l'Union Européenne dans le cadre du projet FSTP



Ce bulletin de prix de consommation est supporté par le financement de l'Union Européenne, via le PMSAN.

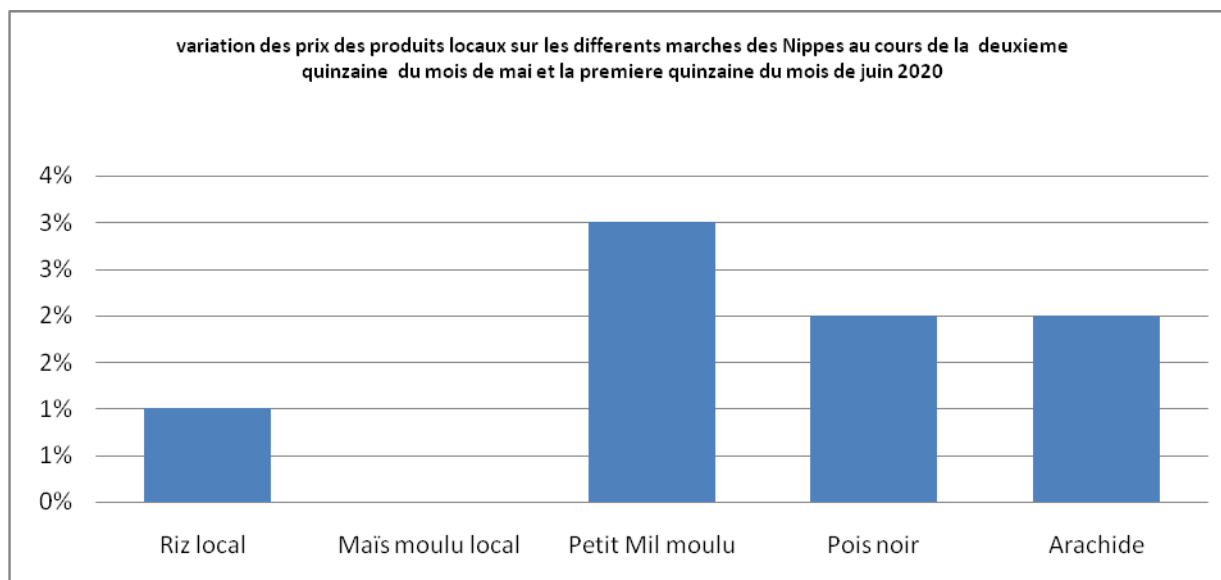


Tableau 3 : Variations des prix des produits importés au cours de la deuxième quinzaine du mois de mai et la première quinzaine du mois de juin 2020.

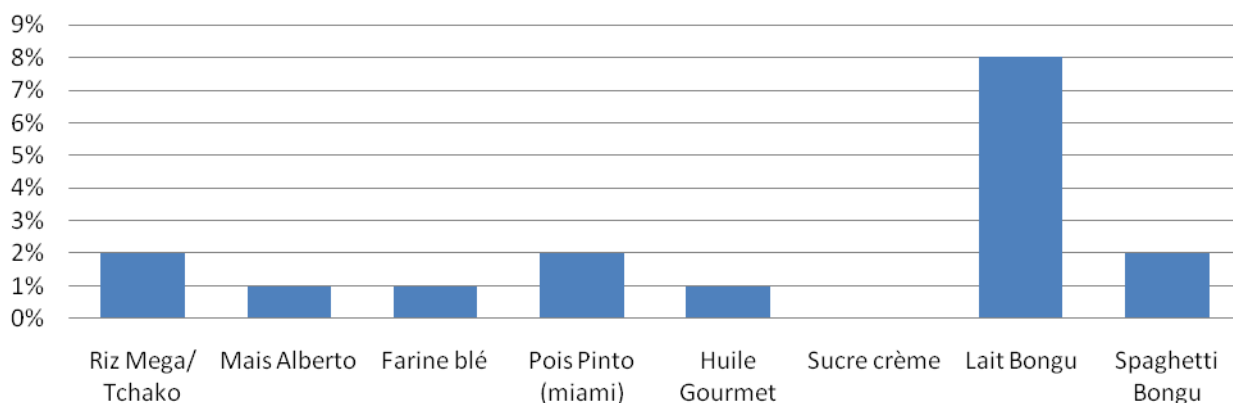
Produit importés		Unité de mesure	Quinzaine précédente Mai Q2	Quinzaine actuelle Juin Q1	Variation par rapport à la quinzaine précédente
Céréales	Riz Mega/ Tchako	Marmite 6 livres	290.00	295.00	2%
	Mais Alberto	Marmite 6 livres	252.55	255.90	1%
	Farine blé	Marmite 6 livres	204.50	206.35	1%
Légumineuse	Pois Pinto (miami)	Marmite 6 livres	655.00	665.90	2%
Huile	Huile Gourmet	Gallon 3.78litres	630.00	638.65	1%
Sucre	Sucre crème	Marmite 6 livres	260.55	261.35	0
Produits laitiers	Lait Bongu	Boite 170g	37.00	40.00	8%
Pates alimentaires	Spaghetti Bongu	Sachet 350g	45.00	48.20	2%

Ce bulletin de prix de consommation est supporté par le financement de l'Union Européenne dans le cadre du projet FSTP

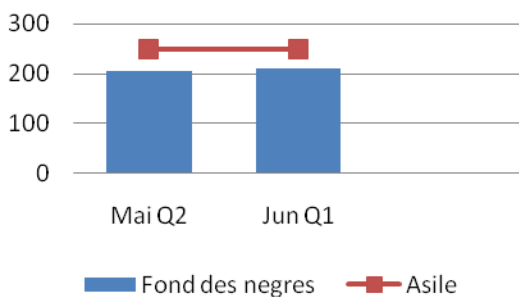


Ce bulletin de prix de consommation est supporté par le financement de l'Union Européenne, via le PMSAN.

variation des prix des produits importés sur les différents marchés des Nippes au cours de la deuxième quinzaine du mois de mai et la première quinzaine du mois de juin 2020



Prix du maïs moulu local sur le marché de l'Asile par rapport au marché de Fond des négres



Prix du maïs moulu local sur le marché de Paillant par rapport au marché de Fond des négres

