



Observatoire de la Sécurité Alimentaire des Nippes (OSANi)

Bulletin Prix de consommation 2^{ème} quinzaine Aout 2015, Vol.1# 16

Situation actuelle

Certains produits importés comme le riz, la farine, le sucre, le maïs, l'huile, etc. sont très abondants au niveau des principaux marchés des Nippes. Les produits locaux tels que : la banane, le manioc doux, l'igname, le maïs, le haricot, le riz, l'arachide, la canne à sucre, etc. sont disponibles mais en plus petites quantités. Les légumes comme le chou, la carotte, etc. et les citrus deviennent de plus en plus rares à cause des conditions climatiques défavorables, des ravageurs et des maladies.

Tendance des produits locaux

Durant la dernière semaine du mois d'Août, les prix moyens de certains produits locaux, comme le riz et le maïs, ont connu une légère diminution, soit de -0.30% et -0.20% respectivement, par rapport aux semaines précédentes. Les prix des produits comme les haricots noir et rouge, le petit mil et l'arachide ont augmenté respectivement de **(4.6%, 1.4%, 1.24%, 4.5%)**. Les prix varient très peu de la troisième à la quatrième semaine du mois d'aout 2015.



Ce bulletin de prix de consommation est supporté par le financement de l'Union Européenne dans le cadre du projet FSTP.

Tendance des produits importés

Les prix moyens des produits importés comme le riz, le maïs et le haricot ont connu une baisse par rapport au mois précédent soit de **-0.2%**, **-0.4%**, **-0.9%** respectivement de **-2.9%**, **-0.8%**, **-3.7%** par rapport à la semaine précédente. Certains autres produits comme L'huile, la farine et le spaghetti accusent des augmentations respectivement de 1.1%, 3.1% et 13.6% par rapport au mois précédent et connaissent des baisses de **-2.3%**, **-0.9%**, **0.0%** par rapport à la troisième semaine du mois d'août. **Il est à noter que** Les prix des produits importés ont connu une légère baisse due à la variation du dollar américain.

Tableau-1. Prix des produits alimentaires sur les différents marchés des Nippes du 23 au 31 Août 2015

	Marque	Fond des nègres	Miragoane	Asile	Plaisance	Paillant	Arnaud	Baradères	Petit-rivière	Anse à veau	Petit-trou	Grand boucan	Prix			
													Moyen	max	min	médian
Riz local-6lbs	local	140	130	150	125	150	120	150	140	115	125	150	135.91	150	115	140
Maïs moulu local-6lbs	local	80	100	100	100	100	100	100	110	100	110	125	102.27	125	80	100
Riz Importé-6lbs	Bull/Még	140	130	140	140	135	125	150	140	125	150	150	138.64	150	125	140
Maïs moulu Importé-		110	100	100	100	100	110	100	110	100	125	125	107.27	125	100	100
Farine de blé-6lbs		120	100	100	100	100	100	100	90	90	100	100	100.00	120	90	100
Huile-1gal	Alberto	315	350	325	325	325	325	325	325	300	310	400	329.55	400	310	325
Sucre rouge-6lbs		125	125	150	125	135	125	125	130	125	125	150	130.91	150	125	125
Petit mil ou Sorgho -		90	100	100	100	100	100	100	115	100	90	125	101.82	125	90	100
Haricot noir-6lbs	local	330	375	350	350	350	325	350	350	350	350	450	357.27	450	325	350
Haricot rouge-6lbs	local	335	350	300	300	350	350	300	350	350	400	N.D	338.50	400	300	350
Haricot importé-6lbs	Pinto	240	350	300	300	300	250	300	275	250	300	N.D	286.50	350	240	300
Spaghetti	Itala/vita	30	25	25	25	20	20	30	25	20	30	25	25.00	30	20	25
Pistache(en gousse)		125	100	125	140	125	125	100	100	125	90	125	116.36	140	90	125



UNION EUROPÉENNE Ce bulletin de prix de consommation est supporté par le financement de l'Union Européenne dans le cadre du projet FSTP.

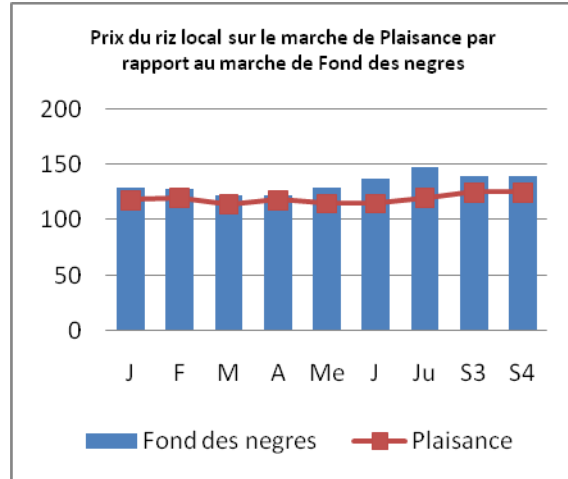
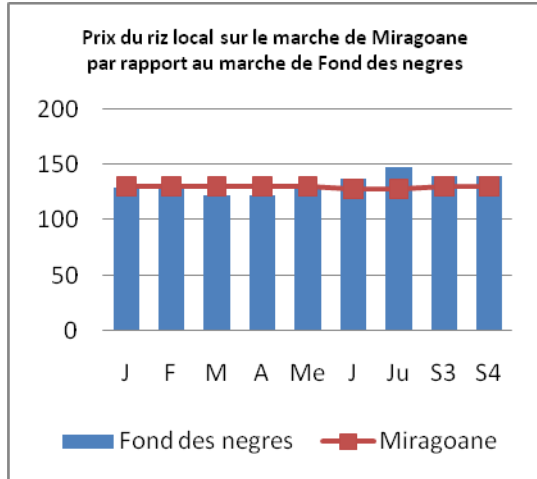
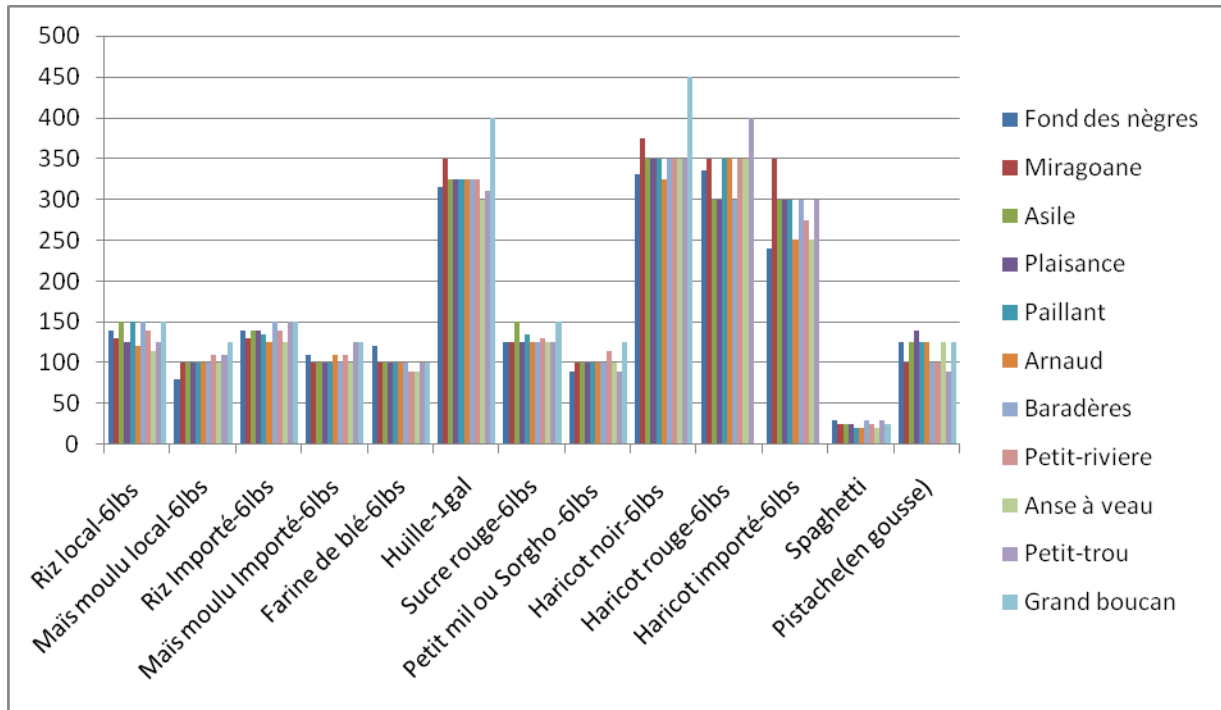
Tableau 2. Prix moyens des produits alimentaires de base dans les principaux marchés des Nippes du 23 au 31 Aout 2015.

Produits	Marque Ou Variété	Prix moyen		Prix moyen mois précédent	Pourcentage de variation par rapport au		Prix max	Prix min
		Semaine 3	Semaine 4		Prix mois précédent	Prix Semaine précédente		
Riz local-6lbs	local	138.64	135.91	136.32	-0.30	-1.97	150	115
Maïs moulu local-6lbs	local	101.82	102.27	102.50	-0.22	0.44	125	80
Riz Importé-6lbs	Bull/Méga	142.72	138.64	138.88	-0.17	-2.86	150	125
Maïs moulu Importé-6lbs	Alberto	108.18	107.27	107.73	-0.42	-0.84	125	100
Farine de blé-6lbs		100.91	100.00	97.04	3.05	-0.90	120	90
Huile-1gal	Alberto	337.27	329.55	326.02	1.08	-2.30	400	310
Sucre rouge-6lbs		132.73	130.91	126.93	3.14	-1.37	150	125
Petit mil ou Sorgho -6lbs		104.54	101.82	100.57	1.24	-2.60	125	90
Haricot noir-6lbs	local	354.55	357.27	341.70	4.56	0.76	450	325
Haricot rouge-6lbs	local	338.00	338.50	334.00	1.35	0.15	400	300
Haricot importé-6lbs	Pinto	297.50	286.50	289.25	-0.95	-3.70	350	240
Spaghetti	Itala/vita	25.00	25.00	22.84	13.64	0.00	30	20
Pistache(en gousse)		116.82	116.36	111.36	4.50	0.40	140	90

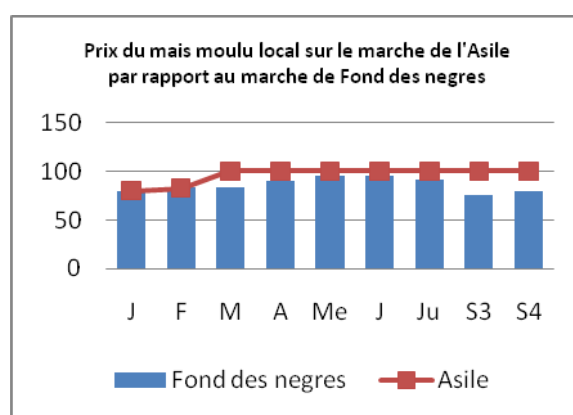
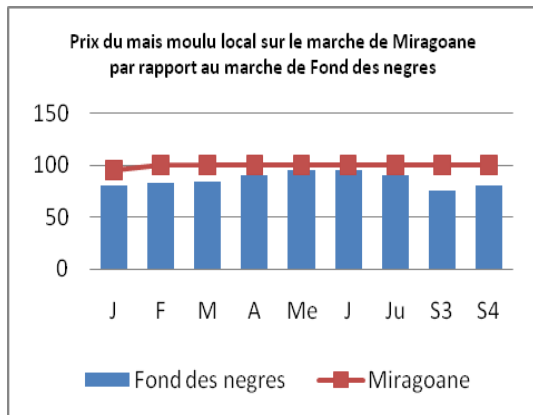
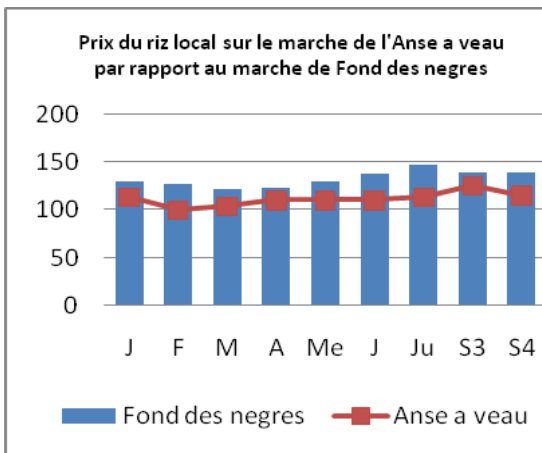
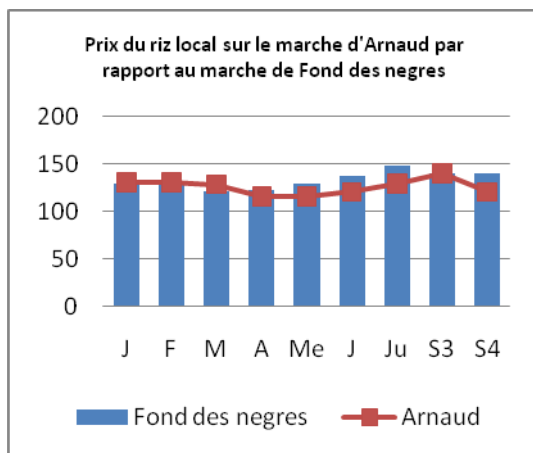
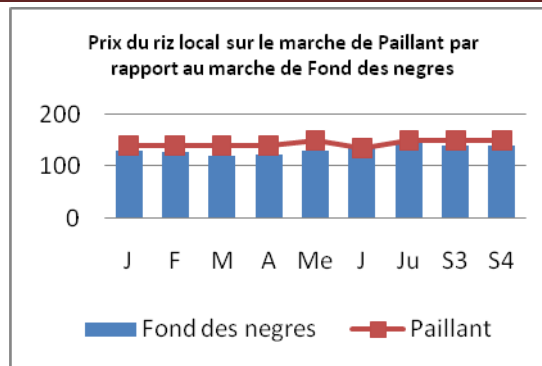
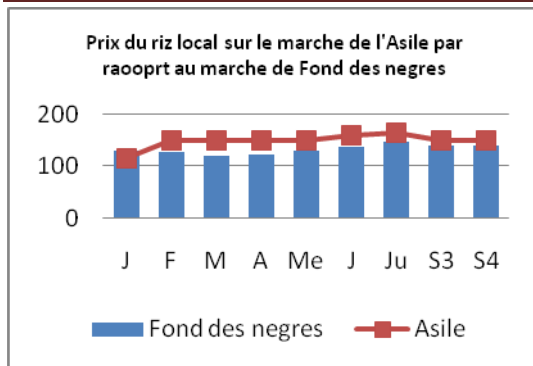


Ce bulletin de prix de consommation est supporté par le financement de l'Union Européenne dans le cadre du projet FSTP.

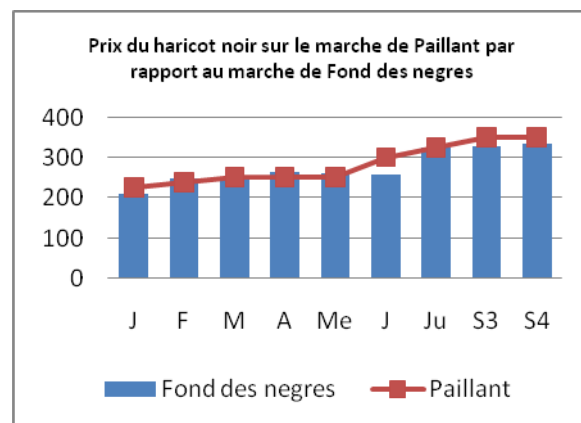
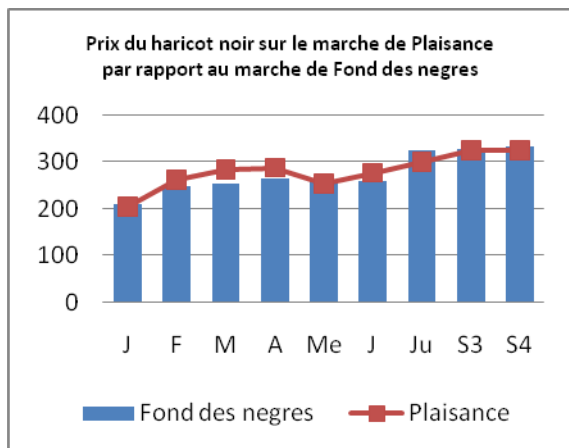
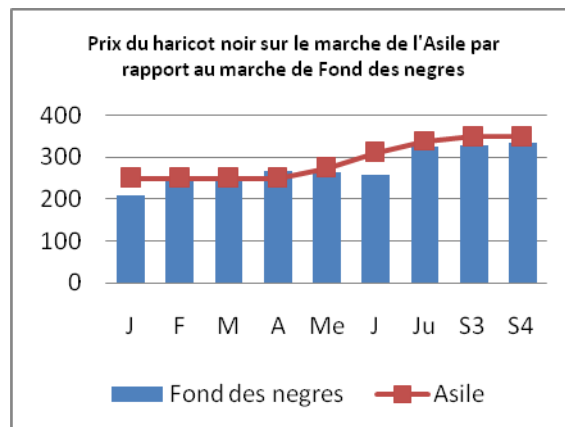
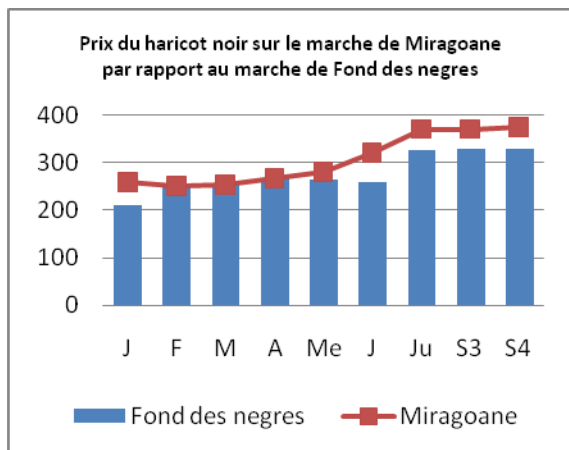
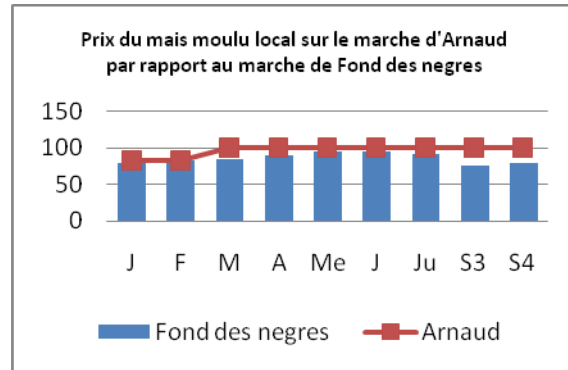
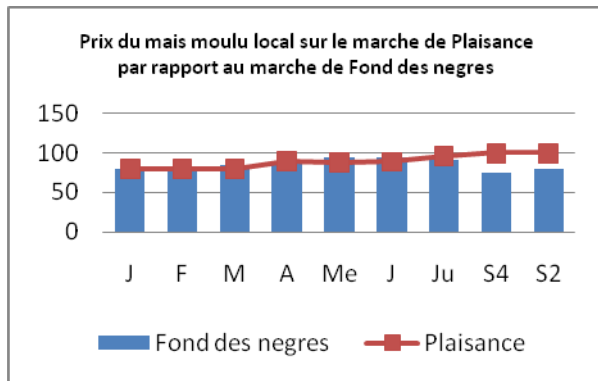
Graphique-1: Prix des produits alimentaires de base sur les principaux marchés des Nippes



Ce bulletin de prix de consommation est supporté par le financement de l'Union Européenne dans le cadre du projet FSTP.



UNION EUROPEENNE **Ce bulletin de prix de consommation est supporté par le financement de l'Union Européenne dans le cadre du projet FSTP.**



UNION EUROPÉENNE Ce bulletin de prix de consommation est supporté par le financement de l'Union Européenne dans le cadre du projet FSTP.