
Observatoire de la Sécurité Alimentaire des Nippes (OSANi)

Bulletin Prix de consommation 1^{ère} quinzaine Avril 2015, Vol.1# 7 Situation actuelle

Les principaux marchés des Nippes sont approvisionnés par des produits importés dont les plus importants sont : riz, farine, sucre, maïs, huile, etc. et des produits locaux de type : banane, manioc doux, igname, maïs, haricot, riz, arachide, canne à sucre, et des légumes tels que : chou, carotte, betterave et oignon.

Tendance des produits locaux

Les prix moyens des produits locaux (riz, maïs, haricot, arachide, petit mil) sont quasiment stables au cours des deux premières semaines du mois d'avril 2015 et varient légèrement par rapport aux prix moyens du mois de mars 2015. Le prix moyen du riz a accusé une augmentation de **2.30%**, contre 1.64% pour le maïs et 10.64% pour l'arachide. Le riz est moins cher dans les communes de Petit-trou, Anse à veau, Arnaud, plaisance et de Fond des nègres. Le maïs et le haricot sont en hausse depuis janvier.

Tendance de produits importés

Les prix moyens des produits importés demeurent encore quasiment stables. Toutefois de petites variations sont observées pour un même produit dépendamment de l'accessibilité physique du marché. Ainsi, les prix des produits importés sont toujours plus élevés au niveau de la commune de Grand Boucan qui est une presque île à accès très difficile et accessible uniquement par bateau.



Tableau-1. Prix des produits alimentaires sur les différents marchés des Nippes du 8 au 15 avril 2015

	Marque	Fond des nègres	Miragoane	Asile	Plaisance	Paillant	Arnaud	Baradères	Petit-rivière	Anse à veau	Petit-trou	Grand boucan	Prix			
													Moyen	max	min	médian
Riz local-6lbs	local	120	130	150	120	140	115	125	130	110	100	150	126.4	150	100	125
Maïs moulu local-6lbs	local	85	100	100	90	80	100	100	100	100	110	125	99.1	125	85	100
Riz Importé-6lbs	Bull/Méga	125	130	125	130	125	125	125	125	125	125	150	128.3	150	125	125
Maïs moulu Importé-6lbs		100	100	100	100	80	100	125	100	100	110	125	103.6	125	80	100
Farine de blé-6lbs		75	80	80	70	80	75	75	80	75	75	100	79.5	100	75	80
Huile-1gal	Alberto	300	300	310	300	300	310	310	300	300	300	400	311.8	400	300	300
Sucre rouge-6lbs		100	120	125	100	100	100	125	125	100	100	150	118.2	150	100	110
Petit mil ou Sorgho -6lbs		70	100	80	75	80	75	100	100	90	75	150	90.5	150	70	80
Haricot noir-6lbs	local	255	275	250	275	250	250	300	250	250	250	300	264.1	300	250	250
Haricot rouge-6lbs	local	250	300	250	250	250	250	250	275	275	250	N.D	260.0	300	250	250
Haricot importé-6lbs	Pinto	210	280	250	275	250	250	250	250	250	250	N.D	251.5	280	210	250
Spaghetti	Itala/vita	25	20	20	25	17	20	20	25	20	25	20	21.5	25	17	20
Pistache(en gousse)		75	75	80	100	90	65	100	140	85	75	110	90.5	140	65	85



Ce bulletin de prix de consommation est supporté par le financement de l'Union Européenne dans le cadre du projet FSTP.

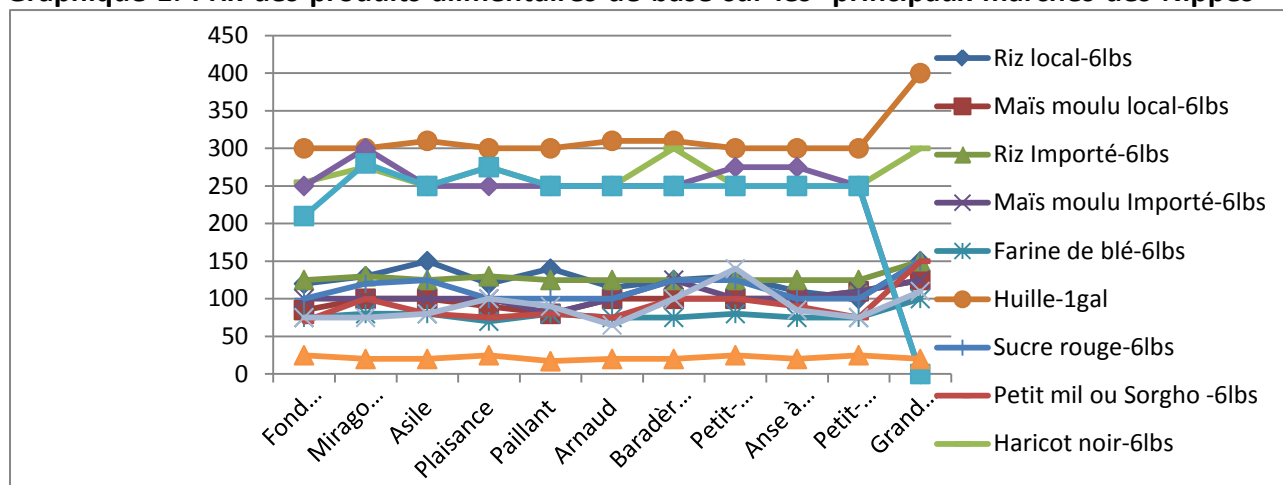
Tableau 2. Prix moyens des produits alimentaires de base dans les principaux marchés des Nippes du 8 au 15 avril 2015

Produits	Marque Ou Variété	Prix moyen		Prix moyen mois précédent	Pourcentage de variation par rapport au		Prix max	Prix min
		Semaine 1	Semaine 2		Prix mois précédent	Prix Semaine précédente		
Riz local-6lbs	local	126.4	126.4	123.5	2.30	0.00	150	100
Maïs moulu local-6lbs	local	99.1	99.1	97.5	1.64	0.00	125	85
Riz Importé-6lbs	Bull/Méga	128.2	128.3	128.9	-0.46	0.09	150	125
Maïs moulu Importé-6lbs	Alberto	103.6	103.6	104.5	-0.90	0.00	125	80
Farine de blé-6lbs		79.5	79.5	81.4	-2.33	0.00	100	75
Huile-1gal	Alberto	311.8	311.8	318.8	0.00	0.00	400	300
Sucre rouge-6lbs		114.1	118.2	114.2	3.50	3.60	150	100
Petit mil ou Sorgho -6lbs		88.6	90.5	86.7	4.38	2.10	150	70
Haricot noir-6lbs	local	263.2	264.1	259.0	1.97	0.34	300	250
Haricot rouge-6lbs	local	258.0	260.0	259.1	0.34	0.78	300	250
Haricot importé-6lbs	Pinto	255.5	251.5	249.6	0.75	-1.57	280	210
Spaghetti	Itala/vita	21.1	21.5	21.2	1.42	1.94	25	17
Pistache(en gousse)		89.5	90.5	81.8	10.64	1.12	140	65

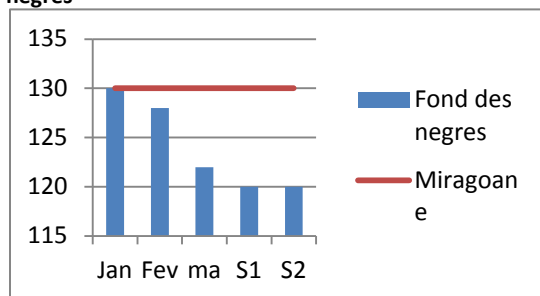


Ce bulletin de prix de consommation est supporté par le financement de l'Union Européenne dans le cadre du projet FSTP.

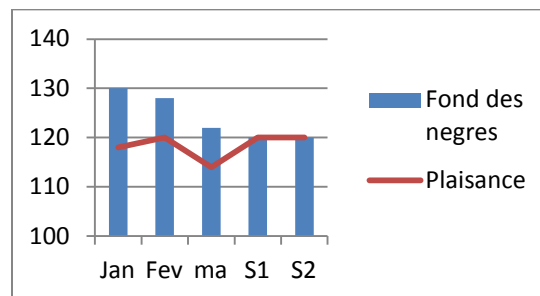
Graphique-1: Prix des produits alimentaires de base sur les principaux marchés des Nippes



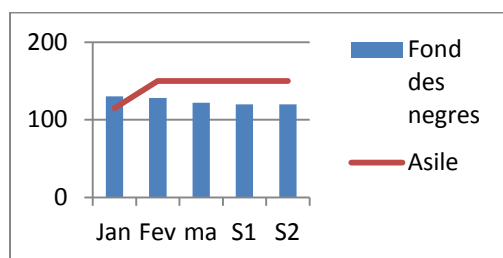
Graphique-2: Prix du riz local sur le marché de Miragoane par rapport au marché de Fond des nègres



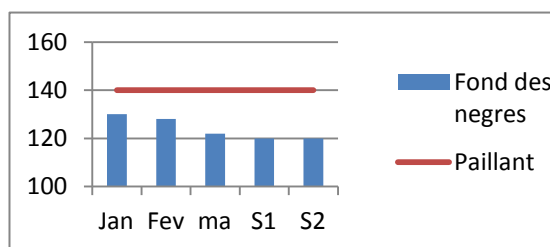
Graphique-3 : Prix du riz local sur le marché Plaisance par rapport au marché de Fond des nègres



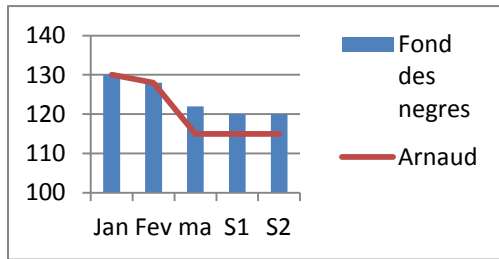
Graphique-4: Prix du riz local sur le marché de L'Asile par rapport au marché de Fond des nègres



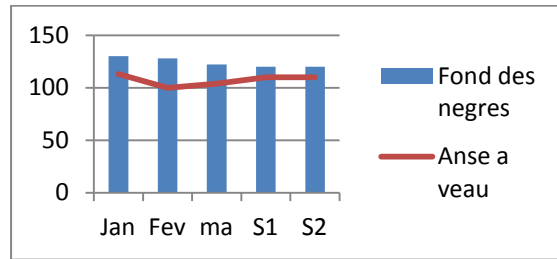
Graphique-5 : Prix du riz local sur le marché Paillant par rapport au marché de Fond des nègres



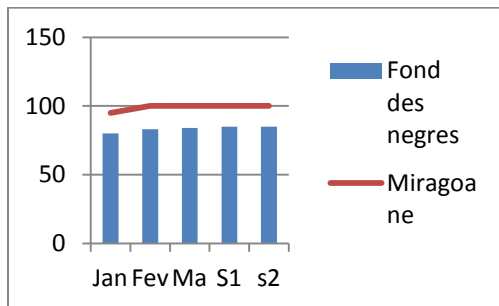
Graphique-6: Prix du riz local sur le marché d'Arnaud par rapport au marché de Fond des nègres



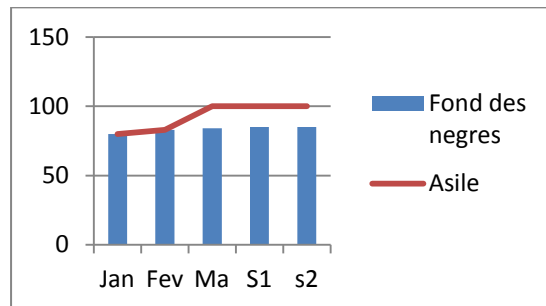
Graphique-7 : Prix du riz local sur le marché de l'anse à veau par rapport au marché de Fond des nègres



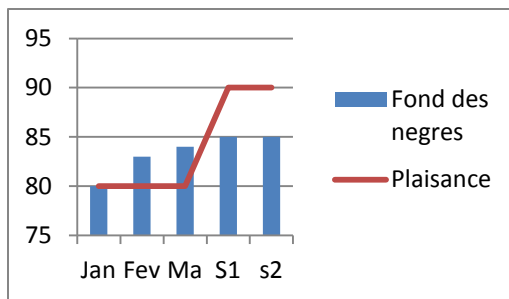
Graphique-8 : Prix du maïs moulu local sur le marché de Miragoane par rapport au marché de Fond des nègres



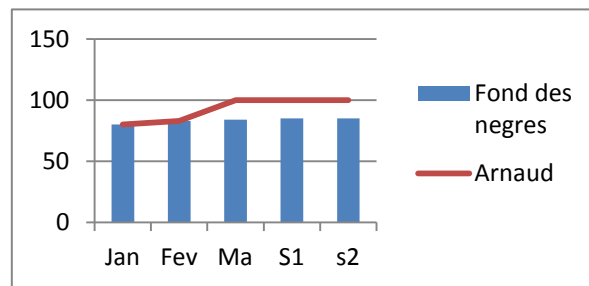
Graphique-9 : Prix du maïs moulu local sur le marché de l'Asile par rapport au marché de Fond des nègres



Graphique-10 : Prix du maïs moulu local sur le marché de Plaisance par rapport au marché de Fond des nègres



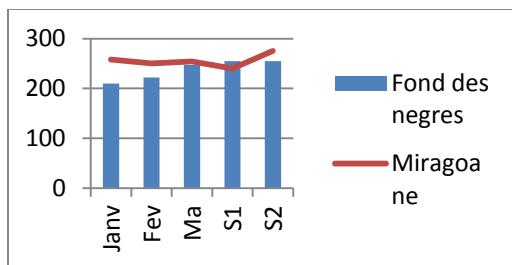
Graphique-11 : Prix du maïs moulu local sur le marché d'Arnaud par rapport au marché de Fond des nègres



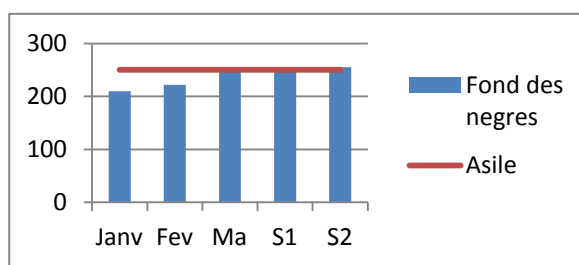
Graphique-12 : Prix du haricot noir local sur le marché de Miragoane par rapport au marché de Fond des nègres

Graphique-13 : Prix du maïs moulu local sur le marché de l'Asile par rapport au marché de Fond des nègres

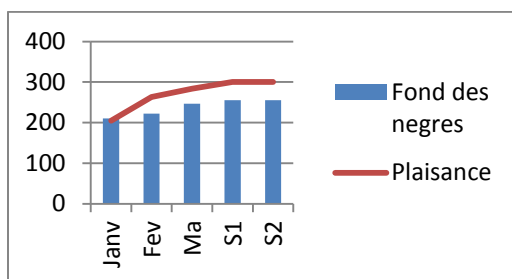




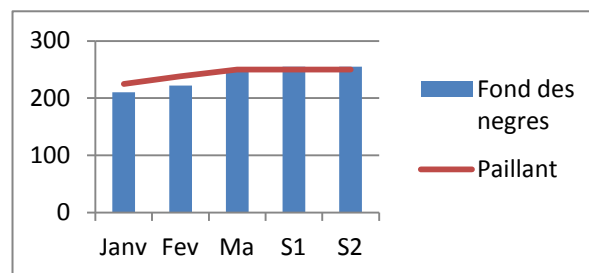
Graphique-14: Prix du haricot noir sur le marché de Plaisance par rapport au marché de Fond des nègres



Graphique-15 : Prix du haricot noir sur le marché de Paillant par rapport au marché de Fond des nègres



Graphique-16: Prix du haricot noir sur le marché d'Arnaud par rapport au marché de Fond des nègres



Graphique-17 : Prix du haricot noir sur le marché de l'Anse à veau par rapport au marché de Fond des nègres

