

Observatoire de la Sécurité Alimentaire des Nippes (OSANi)

Bulletin Prix de consommation 2^{ème} quinzaine Avril 2015, Vol.1# 8 Situation actuelle

Au cours de la deuxième quinzaine du mois d'Avril, les différents marchés des Nippes ont une assez bonne disponibilité de produits alimentaires. On y trouve des produits importés ainsi que des produits locaux notamment des fruits et des légumes sur les marchés de Paillant et de Miragoane. Cependant, les produits importés dominent les marchés suivis et sont plus important dans les zones sèches.

Tendance des produits locaux

Les prix moyens des produits locaux (riz, maïs, haricot, arachide, petit mil) sont en hausse au cours de la dernière semaine du mois d'avril 2015 soit par rapport au mois de mars ou à la semaine précédente. Le riz a augmenté de **2.7%**, contre **6.3%** pour le maïs et **8.9%** pour l'arachide par rapport au mois précédent. La plus grande variation a été observée pour le petit mil : **13.8%**. Il est à noter que les produits locaux sont moins chers dans leurs zones de production qu'ailleurs.

Tendance de produits importés

Les prix moyens des produits importés subissent de petites fluctuations tantôt positives tantôt négatives. Ils enregistrent une légère baisse par rapport au mois de mars et une certaine stabilité par rapport à la semaine précédente. L'accessibilité et l'éloignement jouent un grand rôle dans la variation des prix au niveau des Nippes. Les produits sont moins chers dans les zones à accès facile.

Tableau-1. Prix des produits alimentaires sur les différents marchés des Nippes du 23 au 30 avril 2015

	Marque	Fond des nègres	Miragoane	Asile	Plaisance	Paillant	Arnaud	Baradères	Petit-rivière	Anse à veau	Petit-trou	Grand boucan	Prix			
													Moyen	max	min	médian
Riz local-6lbs	local	130	130	150	115	140	115	125	130	110	100	150	126.82	150	100	130
Maïs moulu local-6lbs	local	100	100	100	90	80	100	125	110	100	110	125	103.64	125	80	80
Riz Importé-6lbs	Bull/Méga	125	125	125	130	125	125	125	120	125	125	150	127.28	150	120	125
Maïs moulu Importé-6lbs		100	100	100	100	100	100	100	100	100	110	125	103.18	125	100	100
Farine de blé-6lbs		75	80	80	70	80	75	80	80	75	75	100	79.10	100	70	80
Huile-1gal	Alberto	300	300	310	300	300	310	310	300	300	300	400	311.82	400	300	300
Sucre rouge-6lbs		100	120	125	100	120	100	115	125	100	100	150	114.10	150	100	115
Petit mil ou Sorgho -6lbs		75	80	85	75	80	90	100	100	100	75	150	98.64	150	75	85
Haricot noir-6lbs	local	275	275	250	275	250	250	250	250	300	250	300	265.90	300	250	250
Haricot rouge-6lbs	local	275	300	250	250	250	250	250	275	300	250	N.D	265.00	300	250	250
Haricot importé-6lbs	Pinto	225	240	250	250	225	250	250	245	300	250	N.D	248.50	300	225	250
Spaghetti	Itala/vita	25	20	20	25	17	20	20	25	20	25	20	21.55	25	17	20
Pistache(en gousse)		80	100	100	100	90	75	100	100	85	75	75	89.10	100	75	90



UNION EUROPEENNE Ce bulletin de prix de consommation est supporté par le financement de l'Union Européenne dans le cadre du projet FSTP.

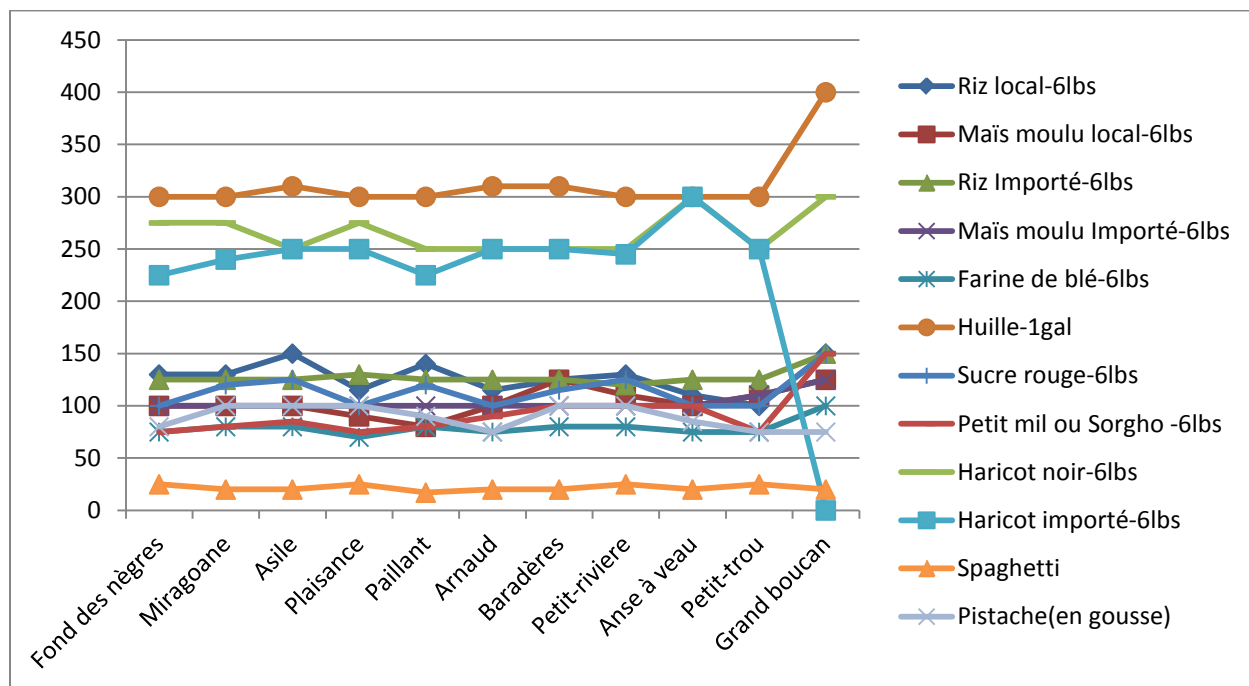
Tableau 2. Prix moyens des produits alimentaires de base dans les principaux marchés des Nippes du 23 au 30 avril 2015

Produits	Marque Ou Variété	Prix moyen		Prix moyen mois précédent	Pourcentage de variation par rapport au		Prix max	Prix min
		Semaine 3	Semaine 4		Prix mois précédent	Prix Semaine précédente		
Riz local-6lbs	local	125.90	126.82	123.50	2.70	0.73	150	100
Maïs moulu local-6lbs	local	103.64	103.64	97.50	6.30	0.00	125	80
Riz Importé-6lbs	Bull/Méga	117.09	127.28	128.90	-1.26	8.70	150	120
Maïs moulu Importé-6lbs	Alberto	103.18	103.18	104.50	-1.26	0.00	125	100
Farine de blé-6lbs		79.09	79.10	81.40	-2.83	0.01	100	70
Huile-1gal	Alberto	311.82	311.82	318.80	-2.19	0.00	400	300
Sucre rouge-6lbs		113.55	114.10	114.20	-0.09	0.48	150	100
Petit mil ou Sorgho -6lbs		87.73	98.64	86.70	13.77	12.43	150	75
Haricot noir-6lbs	local	260.90	265.90	259.00	2.66	1.92	300	250
Haricot rouge-6lbs	local	255.00	265.00	259.10	2.77	3.92	300	250
Haricot importé-6lbs	Pinto	248.50	248.50	249.60	-0.44	0.00	300	225
Spaghetti	Itala/vita	21.10	21.55	21.20	1.65	2.13	25	17
Pistache(en gousse)		79.10	89.10	81.80	8.92	12.64	100	75

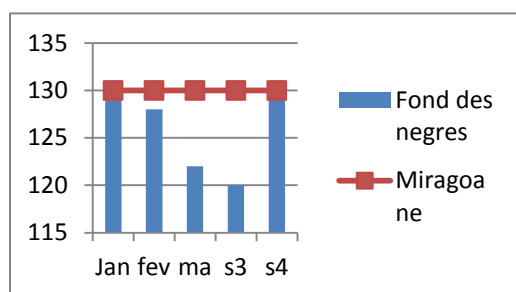


Ce bulletin de prix de consommation est supporté par le financement de l'Union Européenne dans le cadre du projet FSTP.

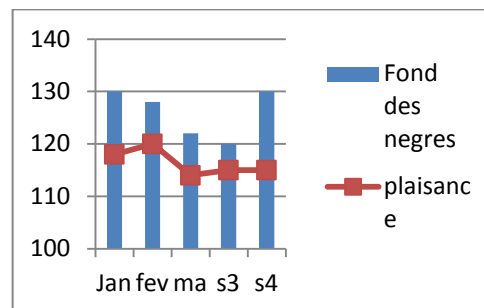
Graphique-1: Prix des produits alimentaires de base sur les principaux marchés des Nippes



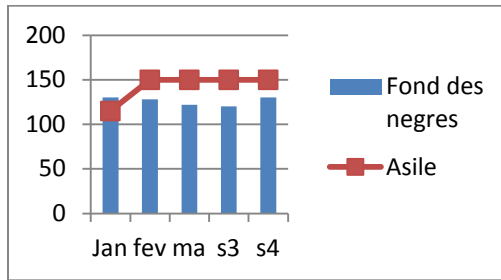
Graphique-2: Prix du riz local sur le marché de Miragoane par rapport au marché de Fond des nègres



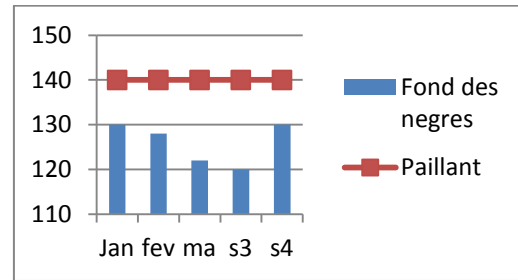
Graphique-3 : Prix du riz local sur le marché de Plaisance par rapport au marché de Fond des nègres



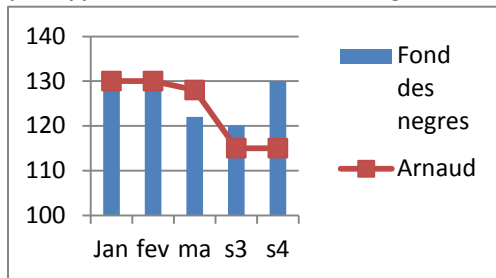
Graphique-4: Prix du riz local sur le marché de L'Asile par rapport au marché de Fond des nègres



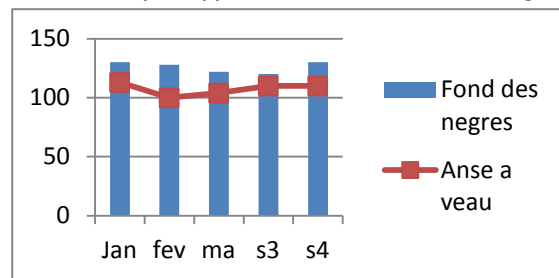
Graphique-5 : Prix du riz local sur le marché de Paillant par rapport au marché de Fond des nègres



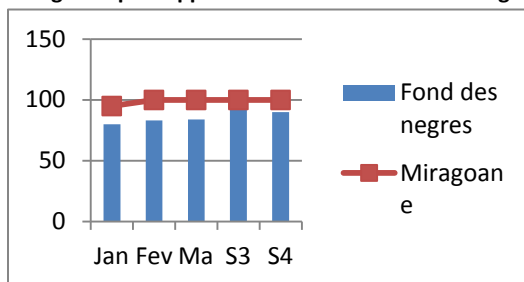
Graphique-6: Prix du riz local sur le marché d'Arnaud par rapport au marché de Fond des nègres



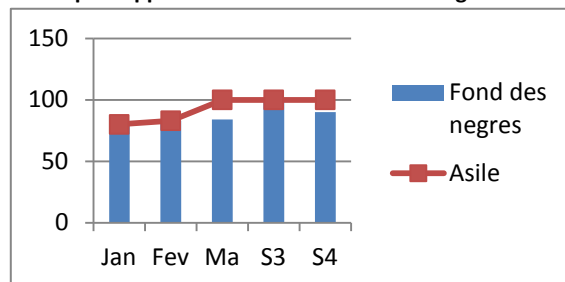
Graphique-7 : Prix du riz local sur le marché de l'anse à veau par rapport au marché de Fond des nègres



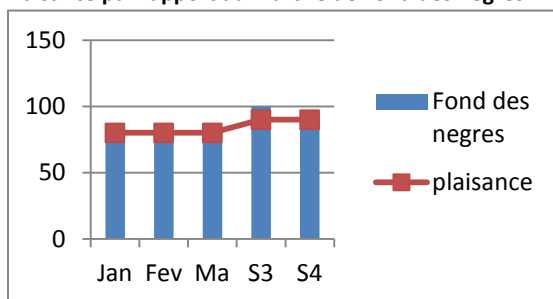
Graphique-8 : Prix du maïs moulu local sur le marché de Miragoane par rapport au marché de Fond des nègres



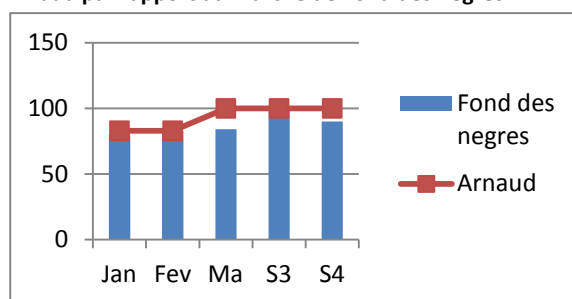
Graphique-9 : Prix du maïs moulu local sur le marché de l'Asile par rapport au marché de Fond des nègres



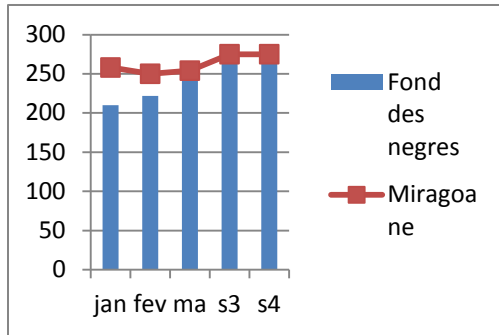
Graphique-10 : Prix du maïs moulu local sur le marché de Plaisance par rapport au marché de Fond des nègres



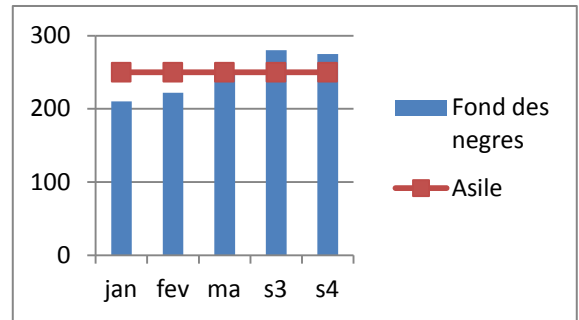
Graphique-11 : Prix du maïs moulu local sur le marché d'Arnaud par rapport au marché de Fond des nègres



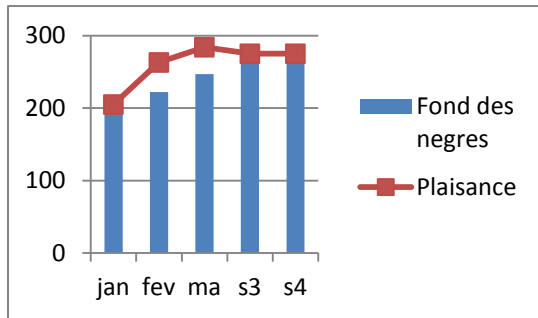
Graphique-12 : Prix du haricot noir sur le marché de Miragoane par rapport au marché de Fond des nègres



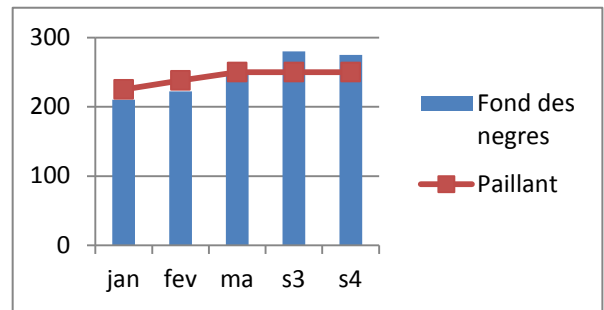
Graphique-13 : Prix du maïs moulu local sur le marché de l'Asile par rapport au marché de Fond des nègres



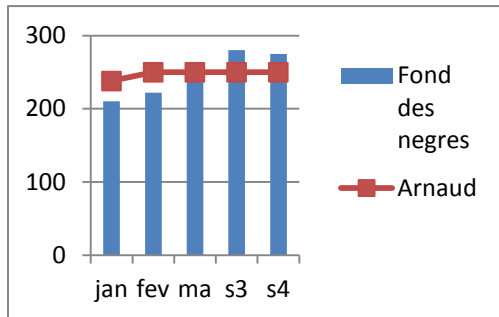
Graphique-14: Prix du haricot noir sur le marché de Plaisance par rapport au marché de Fond des nègres



Graphique-15 : Prix du haricot noir sur le marché de Paillant par rapport au marché de Fond des nègres



Graphique-16: Prix du haricot noir sur le marché d'Arnaud par rapport au marché de Fond des nègres



Graphique-17 : Prix du haricot noir sur le marché de l'Anse à veau par rapport au marché de Fond des nègres

