

---

## Observatoire de la Sécurité Alimentaire des Nippes (OSANi)

Bulletin Prix de consommation

1ère quinzaine décembre 2015, Vol.1# 23

### Situation actuelle

Les produits importés (riz, farine, sucre, maïs, huile, spaghetti, etc.) sont très abondants au niveau des plus grands marchés des Nippes. Les produits locaux (banane, manioc doux, manioc amer, igname, maïs, haricot noir, haricot rouge, riz, arachide, canne à sucre, etc.) sont plus rares. Les fruits et les légumes sont peu disponibles (pestes, sécheresse, maladies)

### Tendance des produits locaux

Les prix moyens des produits locaux (riz, maïs, petit mil, haricot rouge) sont en hausse par rapport à ceux du mois précédent (riz : 0.1%, maïs : 0.3%, petit mil: 5.3%, haricot rouge : 1.97%) et varient légèrement par rapport à ceux de la semaine précédente.

### Tendance des produits importés

Les prix moyens des produits importés sont en hausse par rapport à ceux au mois précédent (farine : 2.8%, maïs : 1.9%, sucre : 9.2 % % riz : 9.3%, spaghetti : 1.2%, huile : 0.8%) et plus ou moins stables par rapport aux prix de la semaine précédente. cette hausse des prix des produits importés est due à la montée du dollar et à la crise sociopolitique actuelle.

**Tableau-1. Prix des produits alimentaires sur les différents marchés des Nippes du 9 au 15 décembre 2015.**

	Marque	Fond des nègres	Miragoane	Asile	Plaisance	Paillant	Arnaud	Baradères	Petit-riviere	Anse à veau	Petit-trou	Grand boucan	Prix			
													Moyen	max	min	médi an
Riz local-6lbs	local	130	130	175	125	150	140	135	125	115	125	150	136.36	175	115	130
Maïs moulu local-	local	100	100	125	115	100	100	100	100	100	120	125	107.73	125	100	100
Riz Importé-6lbs	Bull/Még	145	140	150	150	135	150	135	135	150	150	175	146.82	175	135	150
Maïs moulu Importé-		110	120	125	125	125	110	100	110	110	130	125	117.27	125	100	120
Farine de blé-6lbs		120	100	100	100	100	100	100	100	100	100	125	104.09	125	100	100
Huile-1gal	Alberto	325	325	300	325	300	325	310	300	300	310	400	320.00	400	300	310
Sucre rouge-6lbs		150	140	150	150	140	125	150	140	150	125	150	142.73	150	125	150
Petit mil ou Sorgho -		130	120	125	150	150	100	100	150	150	115	150	130.90	150	100	130
Haricot noir-6lbs	local	310	360	350	325	300	350	400	300	350	350	400	345.00	400	300	350
Haricot rouge-6lbs	local	350	400	300	300	300	350	400	300	350	450	N.D	350.00	450	300	350
Haricot importé-6lbs	Pinto	265	300	250	275	300	300	300	250	300	300	N.D	284.00	300	250	300
Spaghetti	Itala/vita	30	25	25	30	20	20	25	25	22	25	25	24.73	30	20	25
Pistache(en gousse)		125	110	125	120	100	125	100	110	100	100	125	112.72	125	100	110



Ce bulletin de prix de consommation est supporté par le financement de l'Union Européenne dans le cadre du projet FSTP.

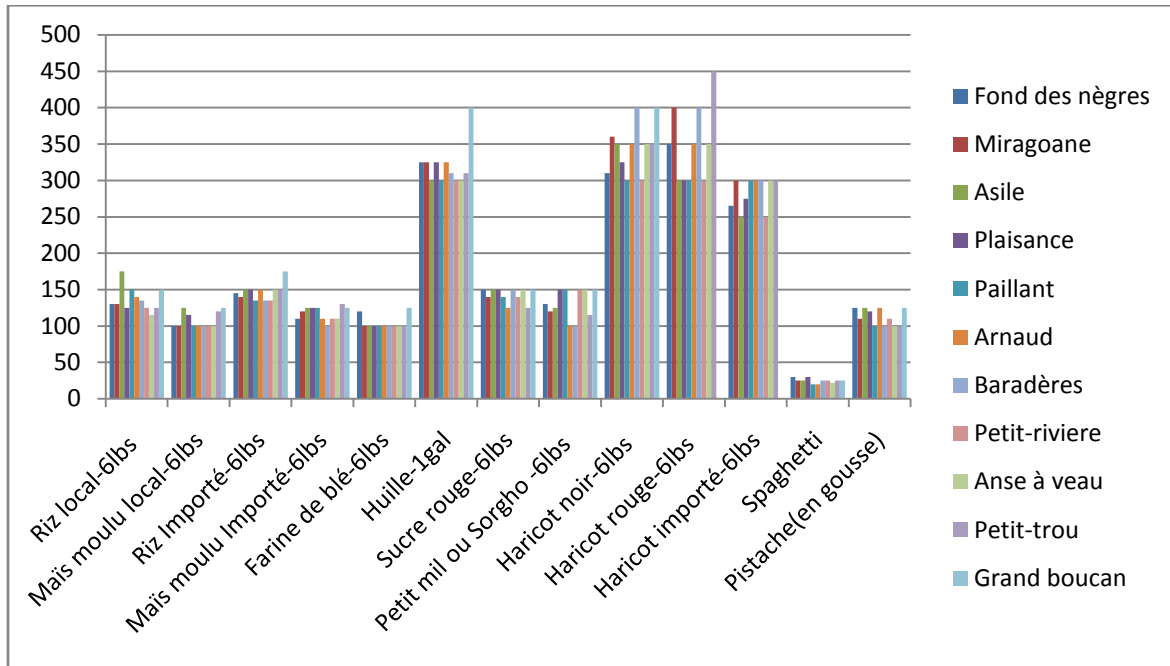
**Tableau 2. Prix moyens des produits alimentaires de base dans les principaux marchés des Nippes du 9 au 15 décembre 2015.**

Produits	Marque Ou Variété	Prix moyen		Prix moyen mois précédent	Pourcentage de variation par rapport au		Prix max	Prix min
		Semaine 1	Semaine 2		Prix mois précédent	Prix Semaine précédente		
Riz local-6lbs	local	139.55	136.36	136.24	0.09	-2.29	175	115
Maïs moulu local-6lbs	local	106.82	107.73	107.38	0.33	0.85	125	100
Riz Importé-6lbs	Bull/Méga	146.82	146.82	134.66	9.26	0.00	175	135
Maïs moulu Importé-6lbs	Alberto	117.27	117.27	115.11	1.88	0.00	125	100
Farine de blé-6lbs		104.09	104.09	101.25	2.80	0.00	125	100
Huile-1gal	Alberto	320.90	320.00	317.61	0.75	-0.03	400	300
Sucre rouge-6lbs		142.27	142.73	130.68	9.22	0.32	150	125
Petit mil ou Sorgho -6lbs		128.64	130.90	124.32	5.30	1.76	150	100
Haricot noir-6lbs	local	353.18	345.00	346.13	-0.32	-2.32	400	300
Haricot rouge-6lbs	local	355.00	350.00	343.25	1.97	-1.41	450	300
Haricot importé-6lbs	Pinto	289.00	284.00	292.86	-3.02	-1.73	300	250
Spaghetti	Itala/vita	24.73	24.73	24.43	1.23	0.00	30	20
Pistache(en gousse)		113.18	112.72	114.20	-1.30	-0.40	125	100

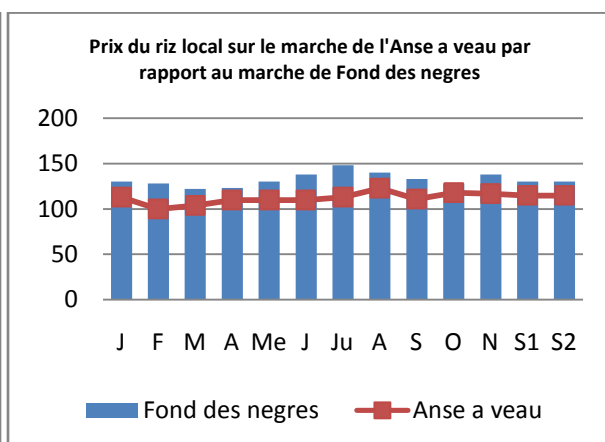
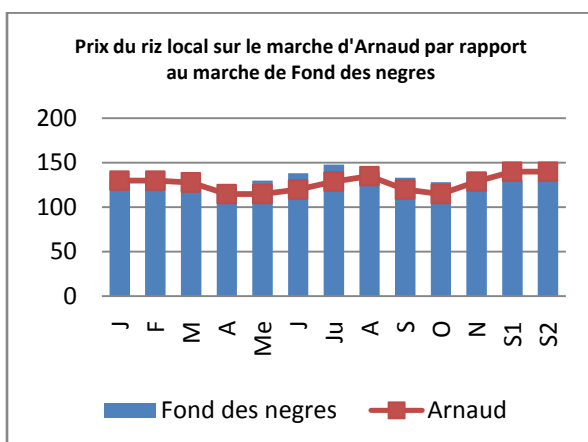
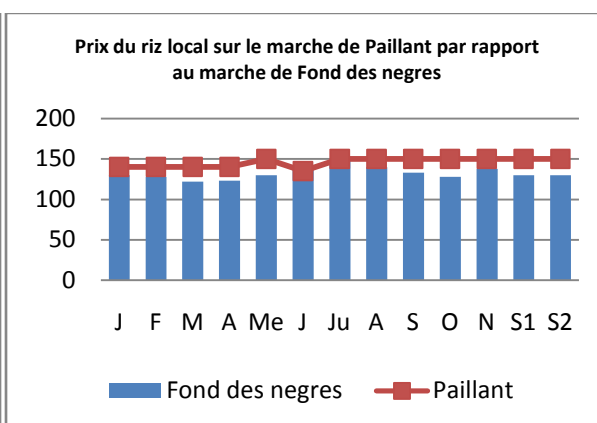
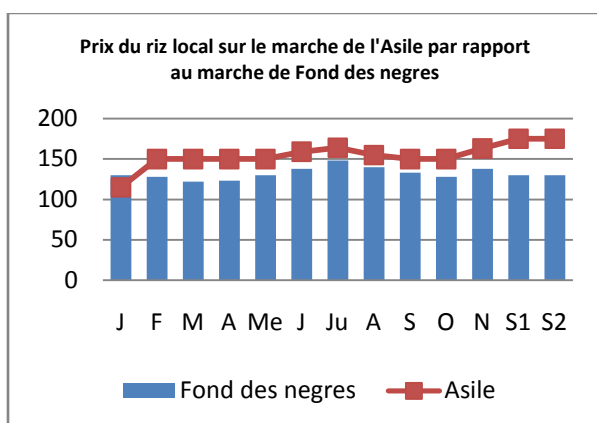
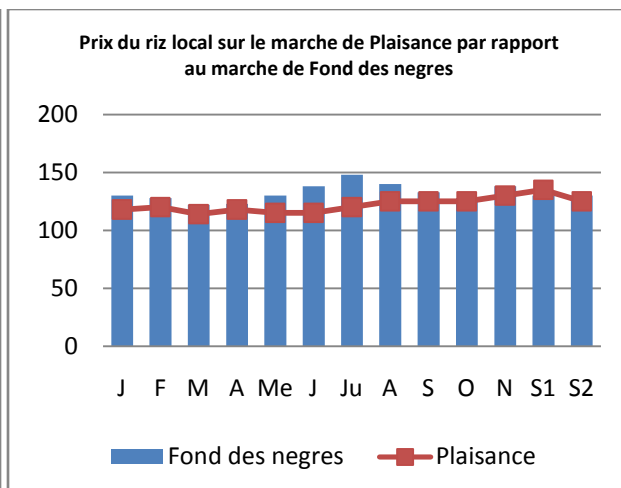
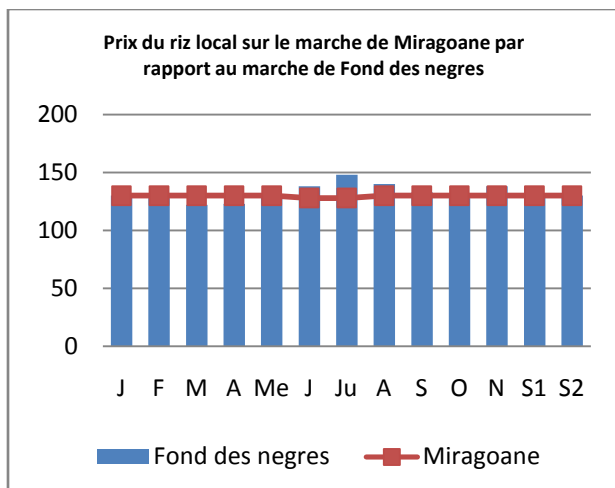


Ce bulletin de prix de consommation est supporté par le financement de l'Union Européenne dans le cadre du projet FSTP.

**Graphique-1: Prix des produits alimentaires de base sur les principaux marchés des Nippes**



Ce bulletin de prix de consommation est supporté par le financement de l'Union Européenne dans le cadre du projet FSTP.



Ce bulletin de prix de consommation est supporté par le financement de l'Union Européenne dans le cadre du projet FSTP.

