

Observatoire de la Sécurité Alimentaire des Nippes (OSANi)

Bulletin Prix de consommation 2^{ème} quinzaine juillet 2015, Vol.1# 14 Situation actuelle

Les produits importés comme le riz, la farine, le sucre, le maïs, l'huile, etc. ne cessent de connaître d'importantes progressions dans les principaux marchés du département des Nippes. La faiblesse de la production nationale accuse une très faible existence de certains produits de base comme la banane, le manioc doux, l'igname, le maïs, le haricot, le riz, l'arachide, la canne à sucre, etc.) dans certaines zones du département. A noter que les campagnes agricoles (hiver 2014-2015, printemps 2015) ont été chambardées par la sécheresse. Les légumes (le chou, la carotte, la betterave et l'oignon, etc.) sont de plus en plus rares. Les citrus sont sur le point d'être éliminés par des maladies (citrus Greening, fumagine, etc.) , des parasites (cochenilles, pucerons, teigne, mouches et acariens) et sont très peu productifs.

Tendance des produits locaux

Les prix moyens de tous les produits locaux ont connu une progression considérable durant la dernière semaine du mois de juillet par rapport au mois précédent. Le riz local, le haricot noir, le haricot rouge, le petit mil, l'arachide ont connu une hausse respectivement de 8.5%, 18.5%, 13.4% **14.6%**, **12.5 %**. La situation est alarmante partout mais plus critique dans les communes sèches (Grand boucan, Arnaud, Asile)



Ce bulletin de prix de consommation est supporté par le financement de l'Union Européenne dans le cadre du projet FSTP.

Tendance des produits importés

Les prix moyens des produits importés ont également augmenté par rapport au mois précédent. En effet, le riz a augmenté **de 10.7 %**, la farine de **12.3 %**, le sucre de **7.0%** et le spaghetti **9.9%**. La hausse du dollar américain (\$US) par rapport à la gourde a créé une véritable instabilité au niveau des prix des produits importés.

Tableau-1. Prix des produits alimentaires sur les différents marchés des Nippes du 23 au 31 juillet 2015

| | Marque | Fond des nègres | Miragoane | Asile | Plaisance | Paillant | Arnaud | Baradères | Petit-rivière | Anse à veau | Petit-trou | Grand boucan | Prix | | | |
|-----------------------|------------|-----------------|-----------|-------|-----------|----------|--------|-----------|---------------|-------------|------------|--------------|---------|-----|-----|---------|
| | | | | | | | | | | | | | Moyenne | max | min | médiane |
| Riz local-6lbs | local | 140 | 130 | 160 | 125 | 150 | 140 | 150 | 165 | 115 | 125 | 150 | 140.10 | 165 | 115 | 140 |
| Maïs moulu local-6lbs | local | 85 | 100 | 100 | 100 | 100 | 100 | 100 | 110 | 100 | 110 | 125 | 102.73 | 125 | 85 | 100 |
| Riz Importé-6lbs | Bull/Még | 135 | 130 | 150 | 140 | 135 | 150 | 150 | 140 | 150 | 150 | 150 | 143.70 | 150 | 130 | 150 |
| Maïs moulu Importé- | | 110 | 100 | 100 | 100 | 100 | 110 | 100 | 110 | 110 | 125 | 125 | 108.18 | 125 | 100 | 110 |
| Farine de blé-6lbs | | 110 | 100 | 100 | 100 | 100 | 100 | 100 | 90 | 100 | 100 | 100 | 100.00 | 110 | 90 | 100 |
| Huile-1gal | Alberto | 325 | 350 | 325 | 325 | 325 | 325 | 325 | 325 | 330 | 310 | 400 | 333.18 | 400 | 310 | 325 |
| Sucre rouge-6lbs | | 120 | 125 | 150 | 125 | 135 | 125 | 125 | 130 | 125 | 100 | 150 | 128.18 | 150 | 100 | 125 |
| Petit mil ou Sorgho - | | 100 | 100 | 110 | 100 | 100 | 100 | 100 | 115 | 100 | 90 | 125 | 103.64 | 125 | 90 | 100 |
| Haricot noir-6lbs | local | 365 | 400 | 350 | 325 | 350 | 350 | 350 | 350 | 350 | 350 | 450 | 362.73 | 450 | 325 | 350 |
| Haricot rouge-6lbs | local | 340 | 400 | 300 | 300 | 350 | 350 | 300 | 350 | 350 | 400 | N.D | 344.00 | 400 | 300 | 350 |
| Haricot importé-6lbs | Pinto | 250 | 400 | 300 | 300 | 255 | 300 | 300 | 275 | 300 | 300 | N.D | 298.00 | 400 | 250 | 300 |
| Spaghetti | Itala/vita | 25 | 25 | 25 | 25 | 20 | 20 | 30 | 25 | 20 | 25 | 25 | 24.10 | 30 | 20 | 25 |
| Pistache(en gousse) | | 110 | 100 | 125 | 140 | 125 | 125 | 100 | 100 | 125 | 90 | 125 | 115.00 | 140 | 90 | 125 |



UNION EUROPEENNE Ce bulletin de prix de consommation est supporté par le financement de l'Union Européenne dans le cadre du projet FSTP.

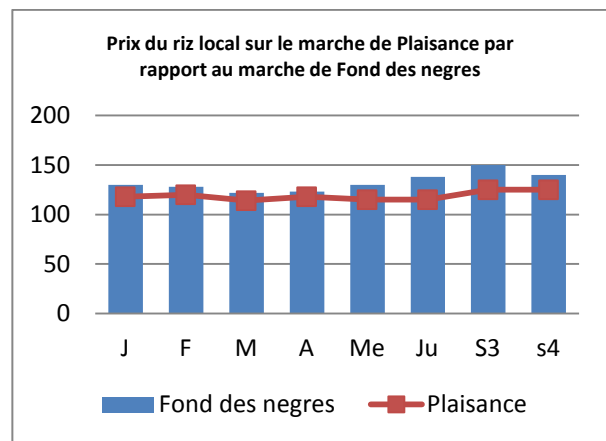
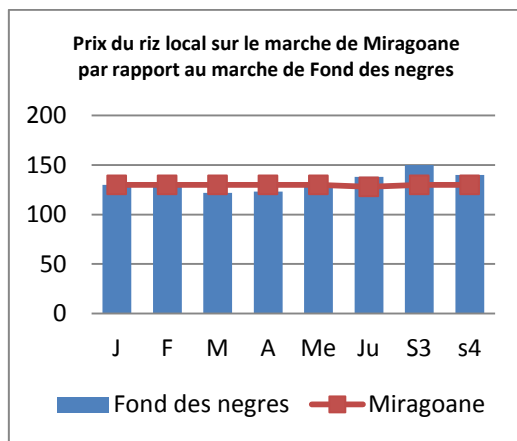
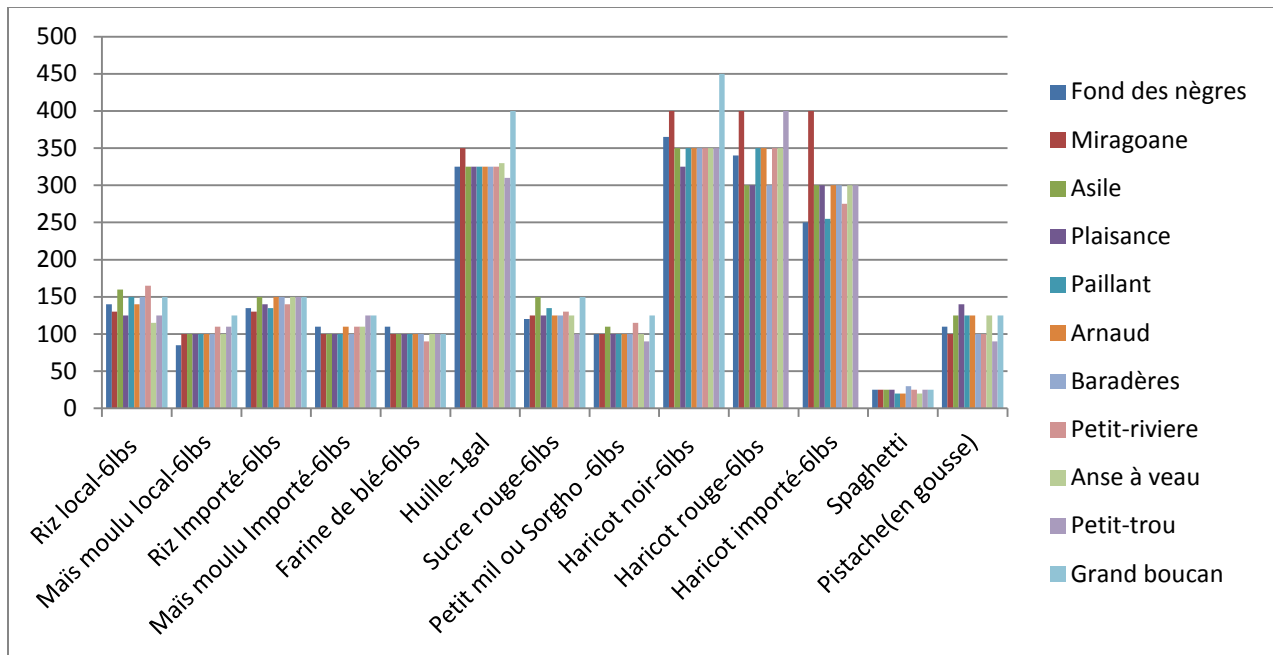
Tableau 2. Prix moyens des produits alimentaires de base dans les principaux marchés des Nippes du 23 au 31 juillet 2015.

| Produits | Marque Ou Variété | Prix moyen | | Prix moyen mois précédent | Pourcentage de variation par rapport au | | Prix max | Prix min |
|---------------------------|-------------------------|------------|-----------|---------------------------------|--|-------------------------------|----------|----------|
| | | Semaine 3 | Semaine 4 | | Prix mois précédent | Prix Semaine précédente | | |
| | | | | | | | | |
| Maïs moulu local-6lbs | local | 104.09 | 102.73 | 102.72 | 0.01 | -1.30 | 125 | 85 |
| Riz Importé-6lbs | Bull/Méga | 143.63 | 143.70 | 129.77 | 10.73 | 0.05 | 150 | 130 |
| Maïs moulu Importé-6lbs | Alberto | 108.18 | 108.18 | 105.06 | 2.97 | 0.00 | 125 | 100 |
| Farine de blé-6lbs | | 99.10 | 100.00 | 89.09 | 12.25 | 0.90 | 110 | 90 |
| Huile-1gal | Alberto | 328.64 | 333.18 | 314.43 | 5.96 | 1.38 | 400 | 310 |
| Sucre rouge-6lbs | | 128.64 | 128.18 | 119.77 | 7.02 | -0.36 | 150 | 100 |
| Petit mil ou Sorgho -6lbs | | 102.72 | 103.64 | 90.45 | 14.58 | 0.90 | 125 | 90 |
| Haricot noir-6lbs | local | 341.81 | 362.73 | 306.25 | 18.44 | 6.22 | 450 | 325 |
| Haricot rouge-6lbs | local | 341.5 | 344.00 | 303.25 | 13.43 | 0.73 | 400 | 300 |
| Haricot importé-6lbs | Pinto | 298.00 | 298.00 | 278.88 | 7.24 | 0.00 | 400 | 250 |
| Spaghetti | Itala/vita | 23.18 | 24.10 | 21.93 | 9.90 | 3.97 | 30 | 20 |
| Pistache(en gousse) | | 115.45 | 115.00 | 102.27 | 12.45 | -0.39 | 140 | 90 |

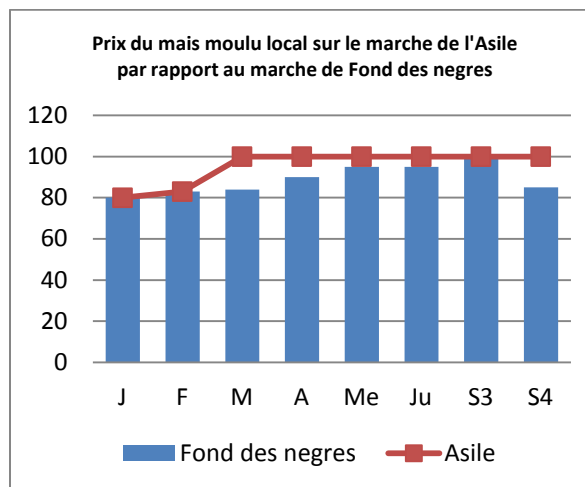
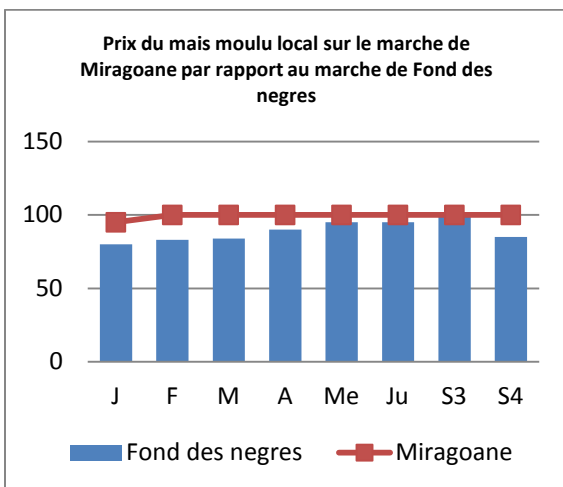
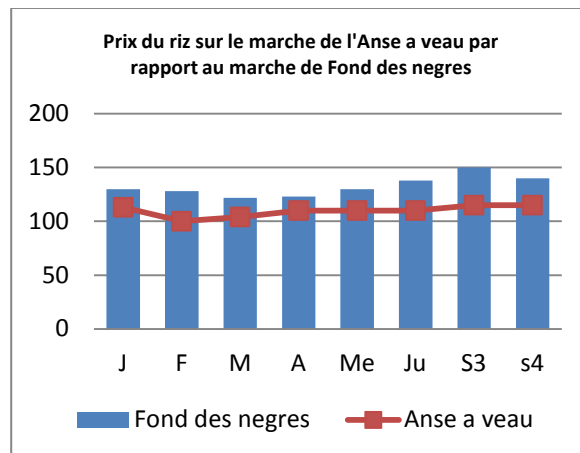
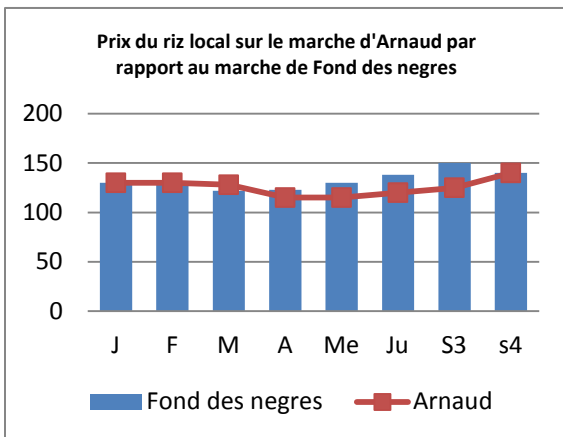
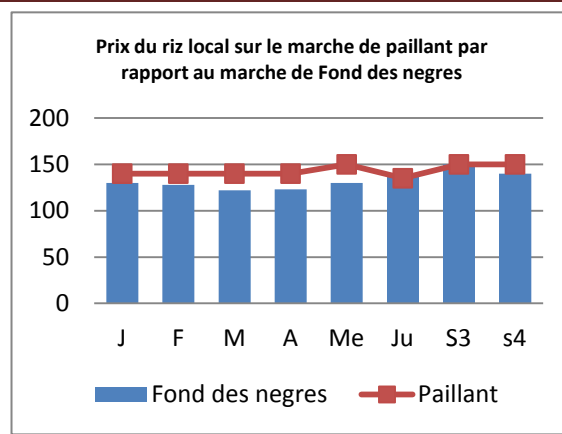
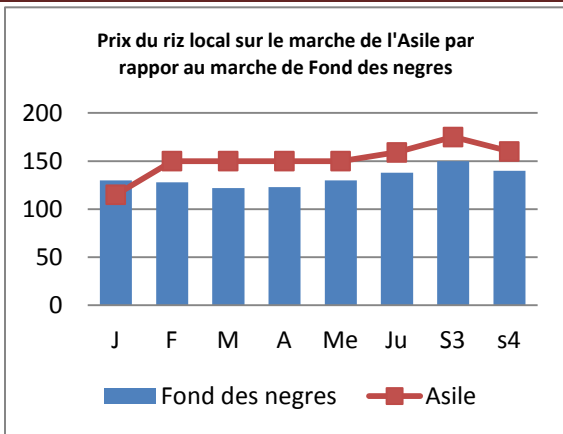


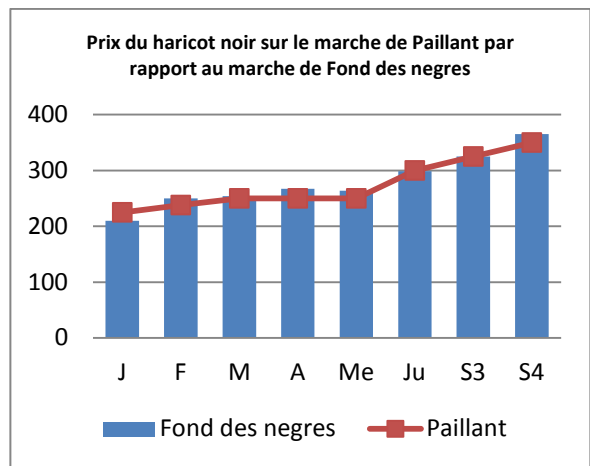
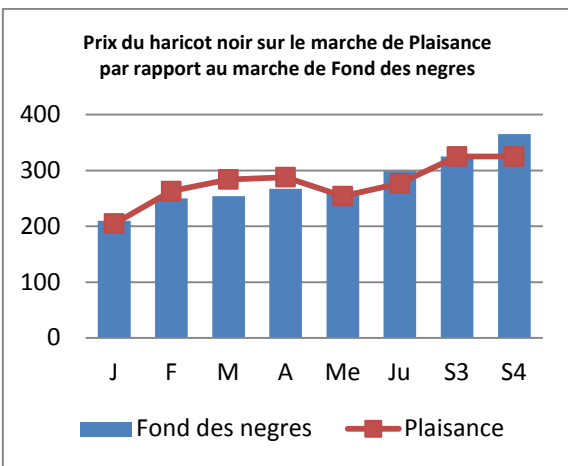
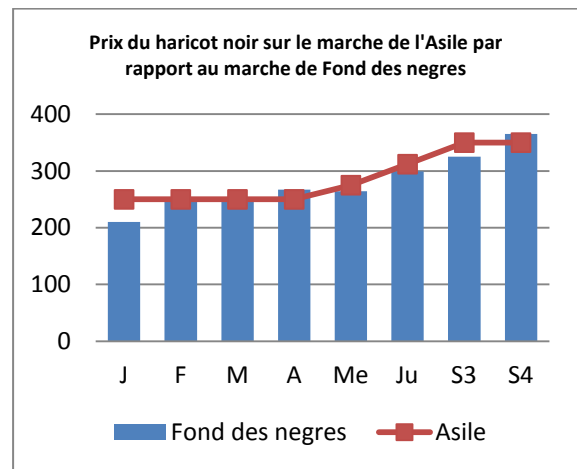
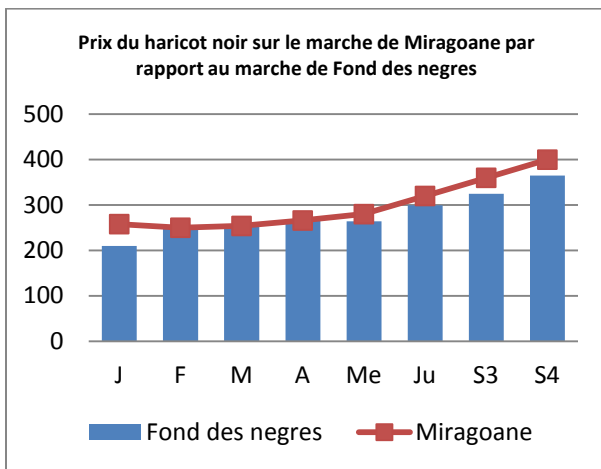
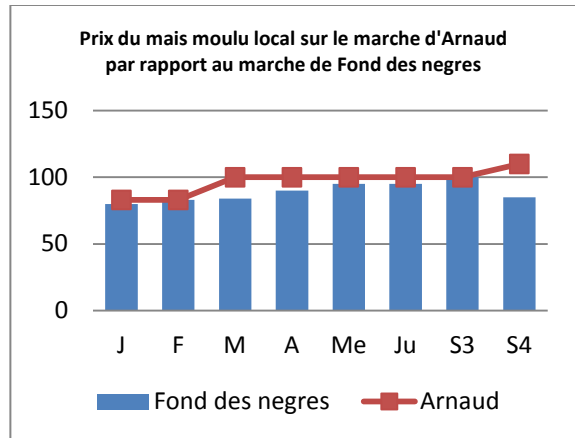
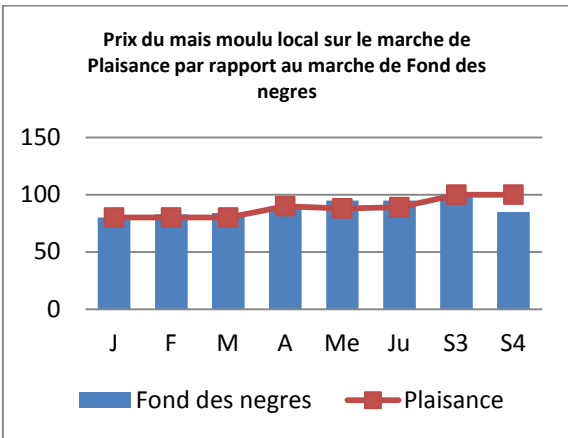
UNION EUROPEENNE Ce bulletin de prix de consommation est supporté par le financement de l'Union Européenne dans le cadre du projet FSTP.

Graphique-1: Prix des produits alimentaires de base sur les principaux marchés des Nippes



UNION EUROPEENNE Ce bulletin de prix de consommation est supporté par le financement de l'Union Européenne dans le cadre du projet FSTP.





Ce bulletin de prix de consommation est supporté par le financement de l'Union Européenne dans le cadre du projet FSTP.