

---

## Observatoire de la Sécurité Alimentaire des Nippes (OSANi)

Bulletin Prix de consommation 1<sup>ère</sup> quinzaine juin 2015, Vol.1# 11

### Situation actuelle

Les principaux marchés des Nippes sont approvisionnés par des produits de toutes sortes. Les produits importés (le riz, la farine, le sucre, le maïs, l'huile, etc.), sont plus abondants. Les produits locaux (la banane, le manioc doux, l'igname, le maïs, le haricot, le riz, l'arachide, la canne à sucre, etc.) sont plus rares et leur disponibilité diminue de jour en jour à cause de la sécheresse, les légumes (le chou, la carotte, la betterave et l'oignon, etc.), sont aussi présents dans tous les marchés notamment dans ceux des zones humides ou à proximité des zones humides. Les fruits sont rares et diminuent de jour en jour à cause des maladies ou de la sécheresse.

### Tendance des produits locaux

Les prix moyens des produits locaux sont en hausse par rapport au mois précédent. Le haricot noir a augmenté de **7.6%**, le haricot rouge de **7.9%** et l'arachide de **8.5%**. Cependant, la variation positive est plus faible pour ces derniers au niveau des zones de productions, ainsi le prix des haricots (noir, rouge) est légèrement plus faible sur les marchés de Plaisance, de Fond des nègres et de Baradères, tandis que l'arachide et le maïs en grain coutent moins chère sur les marchés d'Arnaud et de Petit-trou.



## Tendance de produits importés

Les prix moyens des produits importés sont également en hausse par rapport au mois précédent. Le riz a augmenté de 0.25%, la farine de 9.3%, le maïs de 1.4% et le haricot importé de **4.1%**. Les variations positives observées sont dues particulièrement à la forte dépréciation de la gourde par rapport au dollar américain.

**Tableau-1. Prix des produits alimentaires sur les différents marchés des Nippes du 9 au 15 juin 2015**

	Marque	Fond des négres	Miragoane	Asile	Plaisance	Paillant	Arnaud	Baradères	Petit-riviere	Anse à veau	Petit-trou	Grand boucan	Prix			
													Moyen	max	min	médian
Riz local-6lbs	local	140	130	150	115	125	115	125	130	110	110	150	127.72	150	110	125
Maïs moulu local-6lbs	local	90	100	100	90	100	100	125	100	100	110	125	103.63	125	90	100
Riz Importé-6lbs	Bull/Méga	120	125	125	135	125	125	125	125	125	125	150	127.72	150	120	125
Maïs moulu Importé-6lbs		100	100	100	125	100	100	100	100	100	110	125	105.45	125	100	100
Farine de blé-6lbs		100	80	100	100	100	75	85	80	75	75	100	88.18	100	75	85
Huile-1gal	Alberto	300	300	310	310	300	310	310	300	300	300	400	312.72	400	300	300
Sucre rouge-6lbs		100	120	150	115	120	100	115	125	100	100	150	117.72	150	100	115
Petit mil ou Sorgho -6lbs		75	80	100	75	80	80	100	80	100	75	125	88.18	125	75	80
Haricot noir-6lbs	local	290	280	300	290	300	300	250	300	325	275	300	291.82	325	250	300
Haricot rouge-6lbs	local	300	300	300	250	300	300	250	300	300	325	N.D	292.50	325	250	300
Haricot importé-6lbs	Pinto	225	240	300	300	225	300	250	300	300	250	N.D	269.00	300	225	275
Spaghetti	Itala/vita	25	20	20	20	20	20	20	25	20	25	25	21.82	25	20	20
Pistache(en gousse)		115	100	110	110	100	85	100	100	100	85	110	101.36	115	85	100

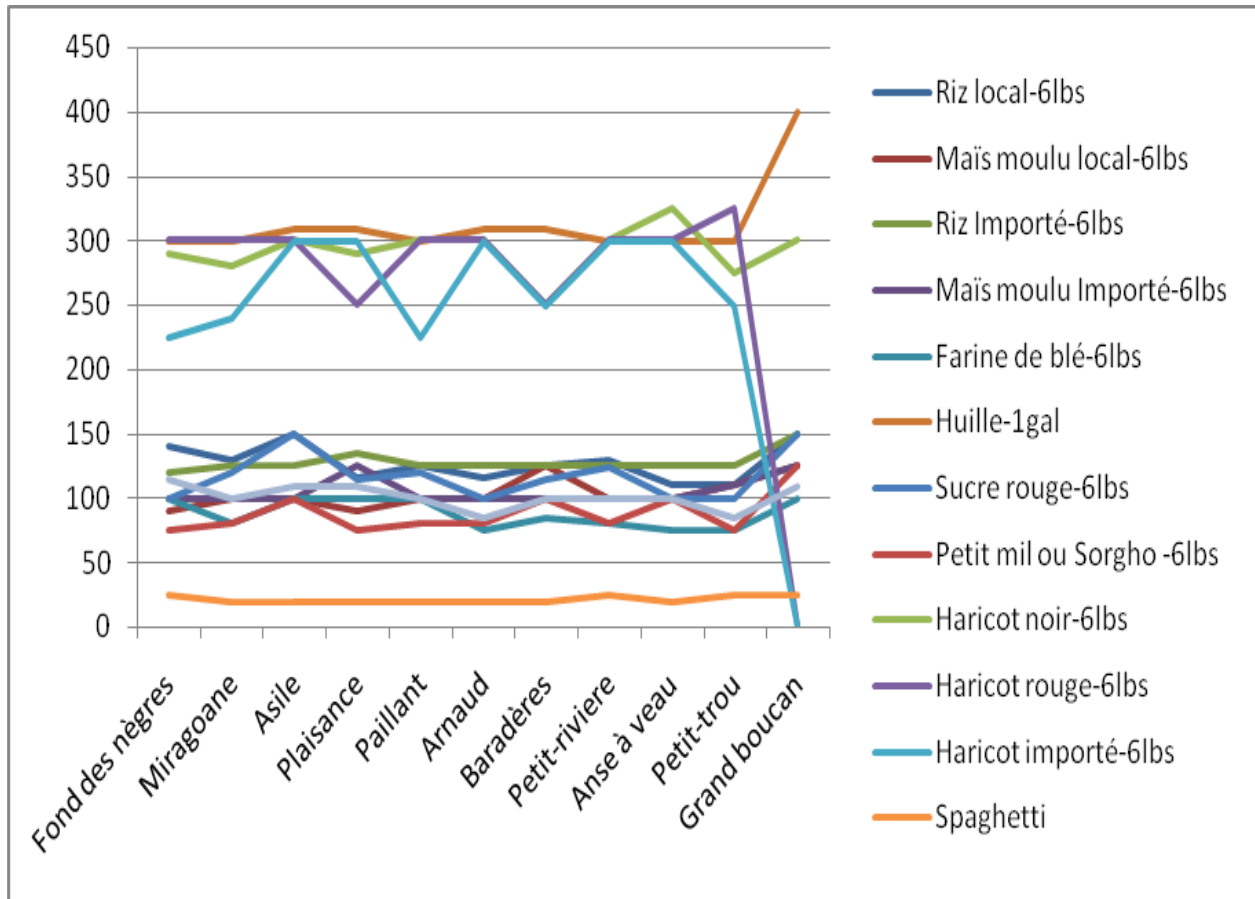


**Tableau 2. Prix moyens des produits alimentaires de base dans les principaux marchés des Nippes du 9 au 15 juin 2015.**

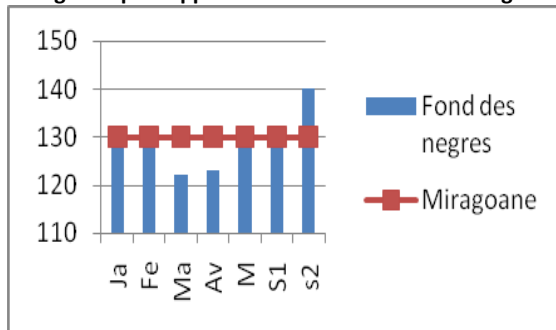
Produits	Marque Ou Variété	Prix moyen		Prix moyen mois précédent	Pourcentage de variation par rapport au		Prix max	Prix min
		Semaine 1	Semaine 2		Prix mois précédent	Prix Semaine précédente		
Riz local-6lbs	local	126.36	127.72	127.61	0.09	1.08	150	110
Maïs moulu local-6lbs	local	104.54	103.63	100.91	2.70	-0.87	125	90
Riz Importé-6lbs	Bull/Méga	127.72	127.72	127.40	0.25	0.00	150	120
Maïs moulu Importé-6lbs	Alberto	105.45	105.45	103.97	1.42	0.00	125	100
Farine de blé-6lbs		85.91	88.18	80.68	9.30	2.64	100	75
Huile-1gal	Alberto	312.72	312.72	312.05	0.21	0.00	400	300
Sucre rouge-6lbs		115.45	117.72	114.44	2.87	1.97	150	100
Petit mil ou Sorgho -6lbs		88.18	88.18	89.16	-1.10	0.00	125	75
Haricot noir-6lbs	local	285.91	291.82	271.14	7.63	2.07	325	250
Haricot rouge-6lbs	local	292.50	292.50	271.75	7.88	0.00	325	250
Haricot importé-6lbs	Pinto	274.00	269.00	258.38	4.11	-0.02	300	225
Spaghetti	Itala/vita	21.82	21.82	21.77	0.23	0.00	25	20
Pistache(en gousse)		97.27	101.36	93.42	8.50	4.20	115	85



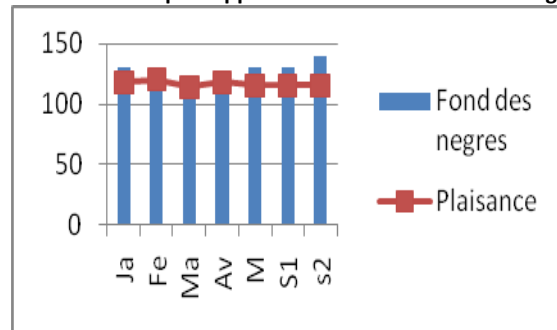
**Graphique-1: Prix des produits alimentaires de base sur les principaux marchés des Nippes**



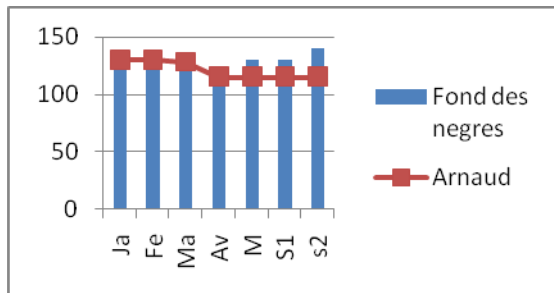
**Graphique-2: Prix du riz local sur le marché de Miragoane par rapport au marché de Fond des nègres**



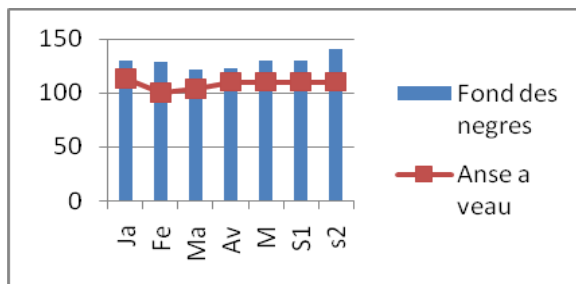
**Graphique-3 : Prix du riz local sur le marché de Plaisance par rapport au marché de Fond des nègres**



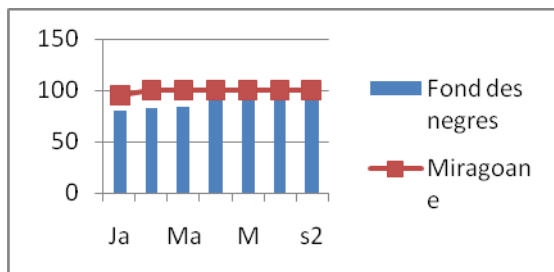
**Graphique-6: Prix du riz local sur le marché d'Arnaud par rapport au marché de Fond des nègres**



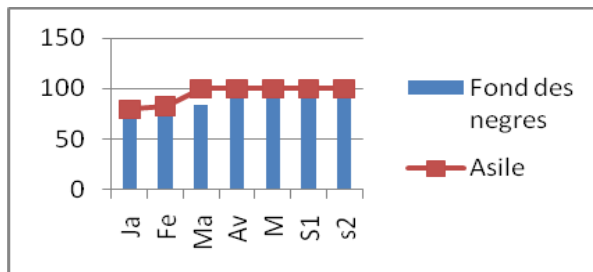
**Graphique-7 : Prix du riz local sur le marché de l'anse à veau par rapport au marché de Fond des nègres**



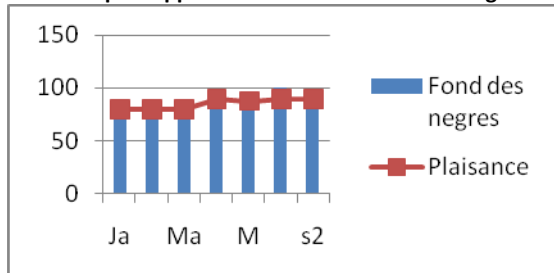
**Graphique-8 : Prix du maïs moulu local sur le marché de Miragoane par rapport au marché de Fond des nègres**



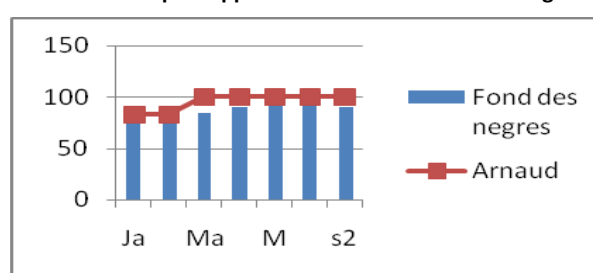
**Graphique-9 : Prix du maïs moulu local sur le marché de l'Asile par rapport au marché de Fond des nègres**



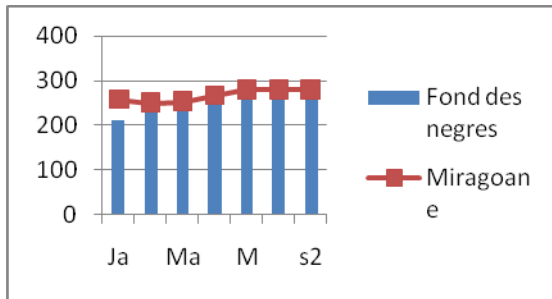
**Graphique-10 : Prix du maïs moulu local sur le marché de Plaisance par rapport au marché de Fond des nègres**



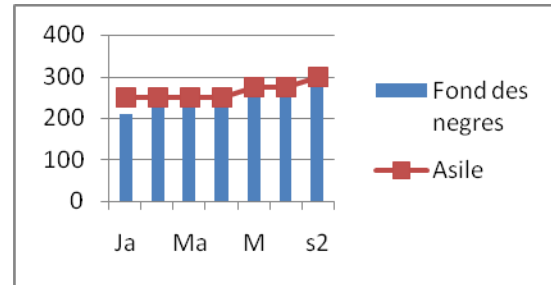
**Graphique -11 : Prix du maïs moulu local sur le marché D'Arnaud par rapport au marché de Fond des nègres**



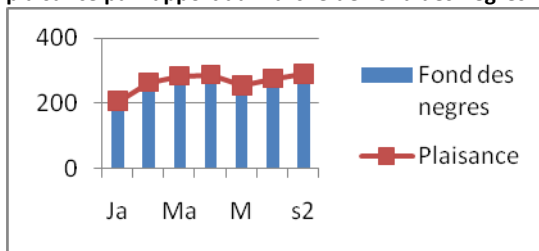
**Graphique-12 : Prix du haricot noir sur le marché de Miragoane par rapport au marché de Fond des nègres**



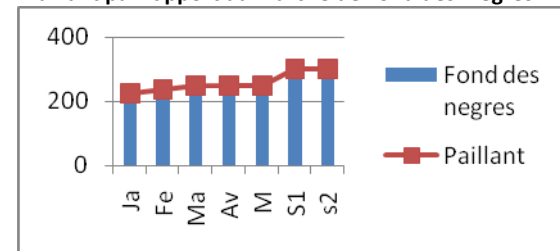
**Graphique-13 : Prix du haricot sur le marché de l'Asile par rapport au marché de Fond des nègres**



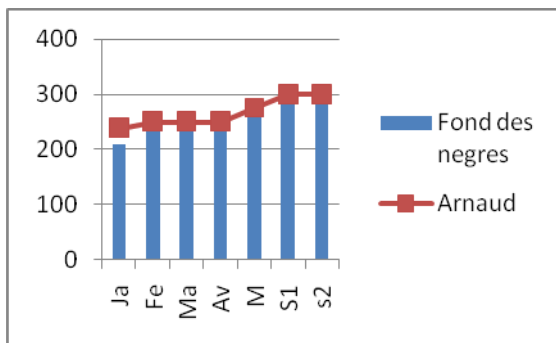
**Graphique-14: Prix du haricot noir sur le marché de Plaisance par rapport au marché de Fond des nègres**



**Graphique-15 : Prix du haricot noir sur le marché de Paillant par rapport au marché de Fond des nègres**



**Graphique-16: Prix du haricot noir sur le marché d'Arnaud par rapport au marché de Fond des nègres**



**Graphique-17 : Prix du haricot noir sur le marché de l'Anse à veau par rapport au marché de Fond des nègres**

