



---

## Observatoire de la Sécurité Alimentaire des Nippes (OSANi)

### Bulletin Prix de consommation 2<sup>ème</sup> quinzaine mai 2015, Vol.1# 10 Situation actuelle

Les produits importés dominent les principaux marchés des Nippes. Les plus disponibles sont : le riz, la farine, le sucre, le maïs, l'huile, etc. Les produits locaux (la banane, le manioc doux, l'igname, le maïs, le haricot, le riz, l'arachide, la canne à sucre, etc.) sont plus rares et leurs disponibilités diminuent de jour en jour en raison de la sécheresse. On rencontre aussi des légumes (le chou, la carotte, la betterave et l'oignon, etc.) sur tous les marchés, plus précisément ceux des zones humides ou à proximité des zones humides. Les fruits sont de plus en plus rares dans les Nippes surtout dans les zones sèches à cause des maladies ou la sécheresse.

#### Tendance des produits locaux

Les prix moyens des produits locaux, sauf le petit mil, sont en hausse par rapport au mois précédent. En effet, le haricot noir a accusé une augmentation de 5.9%, contre 9.8% pour le haricot rouge et 10.2% pour l'arachide. Cependant, par rapport à la semaine précédente, les prix moyens de ces derniers demeurent plus ou moins stables. Il est à noter que les prix des produits locaux varient en fonction des zones de production. Ainsi, le haricot est moins cher dans les zones humides ou il y a un début de récolte (Plaisance, Paillant, Baradères) que dans les zones sèches. L'arachide se vendait 75 gourdes à Arnaud (grande zone de production) alors qu'elle est offerte à 100 gourdes dans les autres communes.



## Tendance de produits importés

Les prix moyens des produits importés sont en hausse par rapport au mois précédent. Le prix du riz a augmenté de 1.6 %, celui de la farine de 4.3 % et du haricot importé de 5.2%. Les variations observées sont dues à l'accentuation du cours du dollar et aux problèmes politiques du moment. Les prix sont généralement plus élevés dans les endroits reculés. Un gallon d'huile se vend 300 gourdes à Fond des nègres et 400 gourdes à Brand Boucan.

**Tableau-1. Prix des produits alimentaires sur les différents marchés des Nippes du 22 au 31 mai 2015**

	Marque	Fond des nègres	Miragoane	Asile	Plaisance	Paillant	Arnaud	Baradères	Petit-rivière	Anse à veau	Petit-trou	Grand boucan	Prix			
													Moyen	max	min	médi an
Riz local-6lbs	local	130	130	150	115	140	115	125	130	110	110	150	127.72	150	110	130
Maïs moulu local-6lbs	local	100	100	100	90	80	100	125	100	100	100	125	101.82	125	80	100
Riz Importé-6lbs	Bull/Méga	120	125	125	135	120	125	125	125	125	125	150	127.27	150	120	125
Maïs moulu Importé-6lbs		100	100	100	100	100	100	100	100	100	125	125	104.54	125	100	100
Farine de blé-6lbs		75	80	85	100	80	75	85	80	75	75	100	82.73	100	75	80
Huile-1gal	Alberto	300	300	310	310	300	310	310	300	300	300	400	312.73	400	300	300
Sucre rouge-6lbs		100	120	125	115	120	100	115	125	100	100	150	115.45	150	100	115
Petit mil ou Sorgho -6lbs		75	80	100	75	80	80	100	80	100	75	150	90.45	150	75	80
Haricot noir-6lbs	local	290	280	250	250	250	300	250	300	300	300	300	279.10	300	250	290
Haricot rouge-6lbs	local	285	300	300	240	250	300	250	300	300	325	N.D	285.00	325	240	300
Haricot importé-6lbs	Pinto	250	240	250	275	225	300	250	300	300	250	N.D	264.00	300	225	250
Spaghetti	Itala/vita	25	20	20	20	17	20	20	25	20	25	25	21.54	25	17	20
Pistache(en gousse)		80	100	100	100	110	75	100	100	100	80	110	95.91	110	75	100

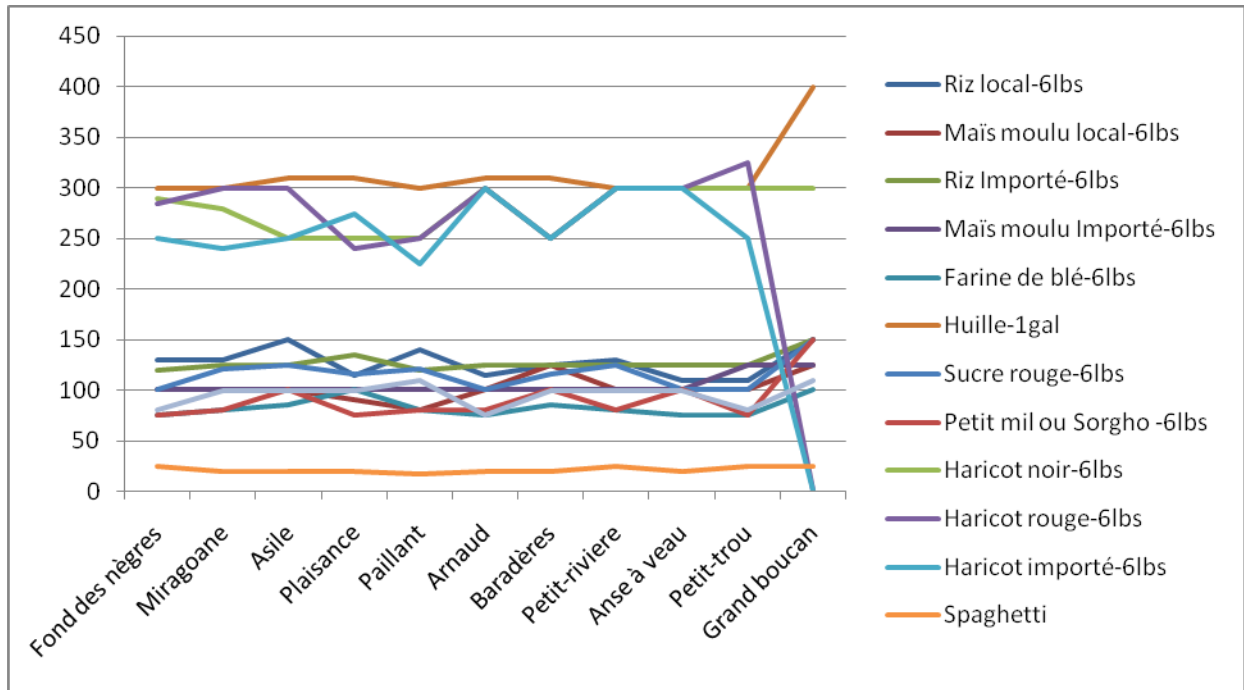


**Tableau 2. Prix moyens des produits alimentaires de base dans les principaux marchés des Nippes du 22 au 31 mai 2015.**

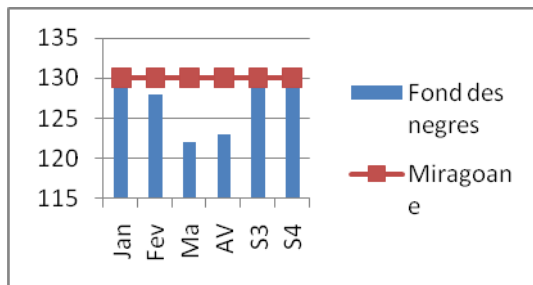
Produits	Marque Ou Variété	Prix moyen		Prix moyen mois précédent	Pourcentage de variation par rapport au		Prix max	Prix min
		Semaine 3	Semaine 4		Prix mois précédent	Prix Semaine précédente		
Riz local-6lbs	local	127.72	127.72	126.38	1.06	0.00	150	110
Maïs moulu local-6lbs	local	100.91	101.82	101.37	0.44	0.90	125	80
Riz Importé-6lbs	Bull/Méga	126.82	127.27	125.22	1.64	0.35	150	120
Maïs moulu Importé-6lbs	Alberto	104.54	104.54	103.40	1.10	0.00	125	100
Farine de blé-6lbs		80.91	82.73	79.30	4.32	2.25	100	75
Huile-1gal	Alberto	311.82	312.73	311.82	0.30	0.30	400	300
Sucre rouge-6lbs		114.10	115.45	115.00	0.39	1.18	150	100
Petit mil ou Sorgho -6lbs		91.36	90.45	91.40	-1.04	-1.00	150	75
Haricot noir-6lbs	local	281.36	279.10	263.53	5.91	-0.80	300	250
Haricot rouge-6lbs	local	281.00	285.00	259.5	9.83	1.42	325	240
Haricot importé-6lbs	Pinto	264.00	264.00	251.00	5.18	0.00	300	225
Spaghetti	Itala/vita	22.00	21.54	21.32	1.03	-2.10	25	17
Pistache(en gousse)		91.91	95.91	87.05	10.18	4.35	110	75



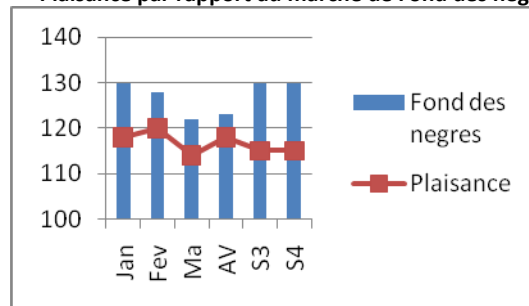
**Graphique-1: Prix des produits alimentaires de base sur les principaux marchés des Nippes**



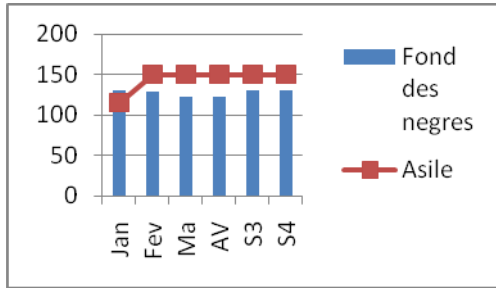
**Graphique-2: Prix du riz local sur le marché de Miragoane par rapport au marché de Fond des nègres**



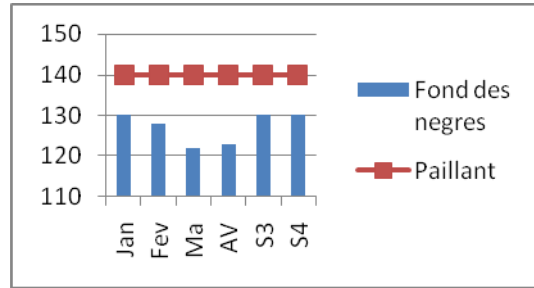
**Graphique-3 : Prix du riz local sur le marché de Plaisance par rapport au marché de Fond des nègres**



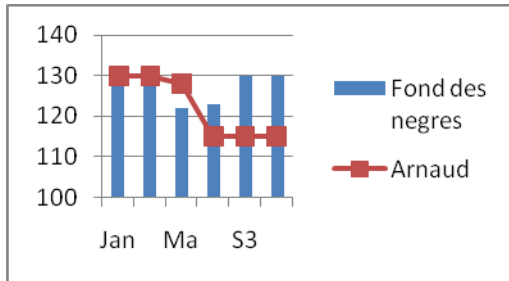
**Graphique-4: Prix du riz local sur le marché de L'Asile par rapport au marché de Fond des nègres**



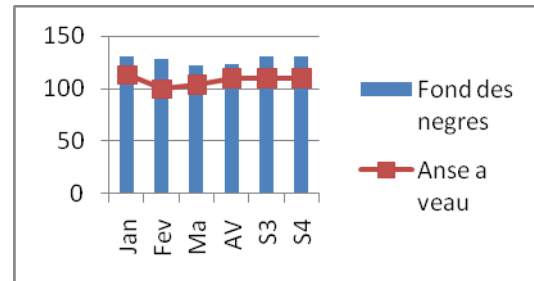
**Graphique-5 : Prix du riz local sur le marché de Paillant par rapport au marché de Fond des nègres**



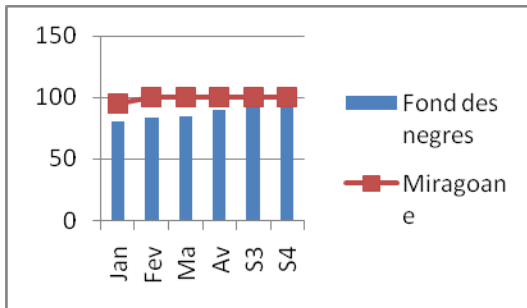
**Graphique-6: Prix du riz local sur le marché d'Arnaud par rapport au marché de Fond des nègres**



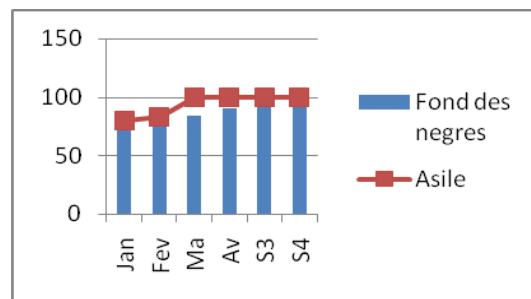
**Graphique-7 : Prix du riz local sur le marché de l'anse à veau par rapport au marché de Fond des nègres**



**Graphique-8 : Prix du maïs moulu local sur le marché de Miragoane par rapport au marché de Fond des nègres**



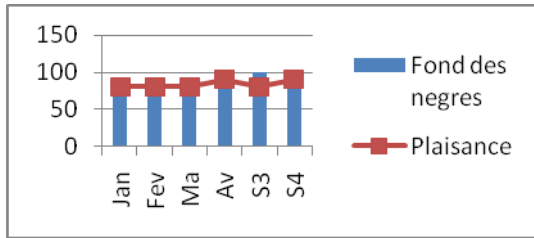
**Graphique-9 : Prix du maïs moulu local sur le marché de l'Asile par rapport au marché de Fond des nègres**



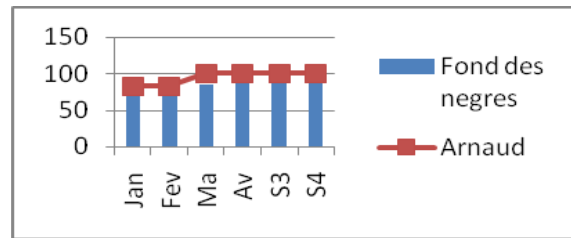
**Graphique-10 : Prix du maïs moulu local sur le marché de Plaisance par rapport au marché de Fond des nègres**

**Graphique-11 : Prix du maïs moulu local sur le marché d'Arnaud par rapport au marché de Fond des nègres**

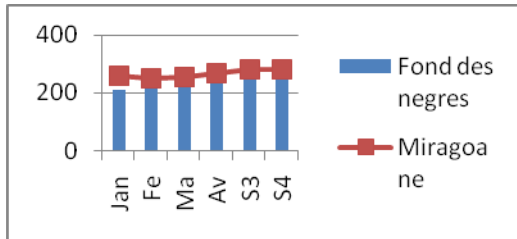




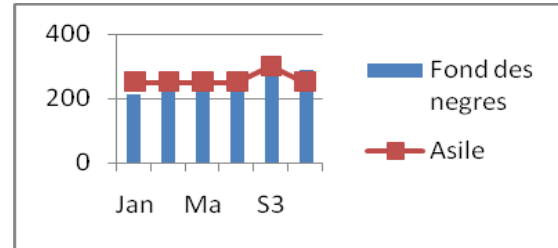
**Graphique-12 : Prix du haricot noir sur le marché de Miragoane par rapport au marché de Fond des nègres**



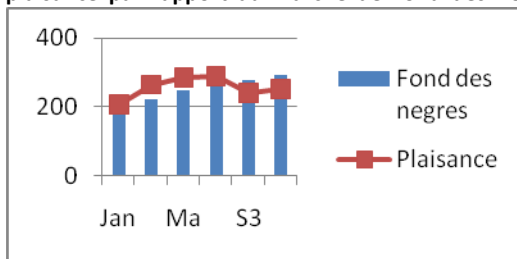
**Graphique-13 : Prix du maïs moulu local sur le marché de l'Asile par rapport au marché de Fond des nègres**



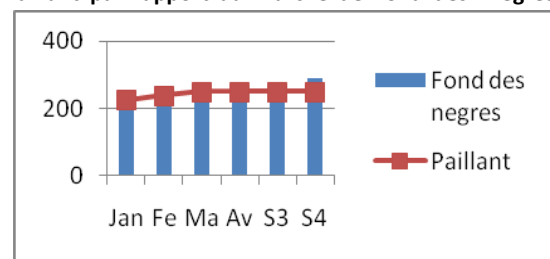
**Graphique-14: Prix du haricot noir sur le marché de Plaisance par rapport au marché de Fond des nègres**



**Graphique-15 : Prix du haricot noir sur le marché de Paillant par rapport au marché de Fond des nègres**



**Graphique-16: Prix du haricot noir sur le marché d'Arnaud par rapport au marché de Fond des nègres**



**Graphique-17 : Prix du haricot noir sur le marché de l'Anse à veau par rapport au marché de Fond des nègres**

