



---

## Observatoire de la Sécurité Alimentaire des Nippes (OSANi)

**Bulletin Prix de consommation**      **1<sup>ère</sup> quinzaine mai 2015,**      **Vol.1# 9**  
**Situation actuelle**

Les principaux marchés des Nippes sont approvisionnés par des produits locaux et des produits importés durant les deux premières semaines du mois de mai 2015. On y remarque une présence notoire des fruits et des légumes.

### **Tendance des produits locaux**

Les prix moyens de certains produits locaux comme le riz et le maïs subissent de petites variations à la hausse par rapport au mois précédent ou à la semaine précédente, tandis que le prix du petit mil est à la baisse **(-3.5%)** comparé au mois d'avril et en hausse par rapport à la première semaine **(1.8%)**. Le prix moyen du haricot accuse une légère baisse à cause des récoltes des plantations de février 2015 dans les zones humides qui sont déversées actuellement sur les marchés.

### **Tendance de produits importés**

Les prix moyens des produits importés sont quasiment stables. De légères variations sont observées tantôt positives tantôt négatives au cours des semaines et varient selon les marchés (plus chers dans les endroits reculés). L'accessibilité joue un grand rôle dans la détermination des prix (les prix sont plus élevés à Grand boucan que partout ailleurs dans les Nippes)



**Tableau-1. Prix des produits alimentaires sur les différents marchés des Nippes du 9 au 15 mai 2015**

	Marque	Fond des nègres	Miragoane	Asile	Plaisance	Paillant	Arnaud	Baradères	Petit-rivière	Anse à veau	Petit-trou	Grand boucan	Prix			
													Moyen	max	min	médian
Riz local-6lbs	local	130	130	150	115	140	115	125	150	110	100	150	128.64	150	100	130
Maïs moulu local-6lbs	local	90	100	100	90	80	100	125	100	100	110	125	101.82	125	80	100
Riz Importé-6lbs	Bull/Méga	120	125	125	130	125	125	125	125	125	125	150	127.27	150	120	125
Maïs moulu Importé-6lbs		100	100	100	100	100	100	100	100	100	110	125	103.18	125	100	100
Farine de blé-6lbs		75	80	80	70	80	75	85	80	75	75	100	79.54	100	70	80
Huile-1gal	Alberto	300	300	310	300	300	310	310	300	300	300	400	311.82	400	300	300
Sucre rouge-6lbs		100	120	125	100	120	100	115	125	100	100	150	114.10	150	100	115
Petit mil ou Sorgho - 6lbs		70	80	85	75	80	75	100	80	100	75	150	88.18	150	70	80
Haricot noir-6lbs	local	215	280	300	275	250	250	250	300	300	250	300	260.91	300	215	275
Haricot rouge-6lbs	local	230	300	250	250	250	250	250	300	300	250	N.D	263.00	300	230	250
Haricot importé-6lbs	Pinto	225	240	300	250	225	250	250	250	300	250	N.D	254.00	300	225	250
Spaghetti	Itala/vita	25	25	20	25	17	20	20	25	20	25	20	22.00	25	17	20
Pistache(en gousse)		80	100	110	100	90	65	100	N.D	100	75	75	89.50	110	65	95

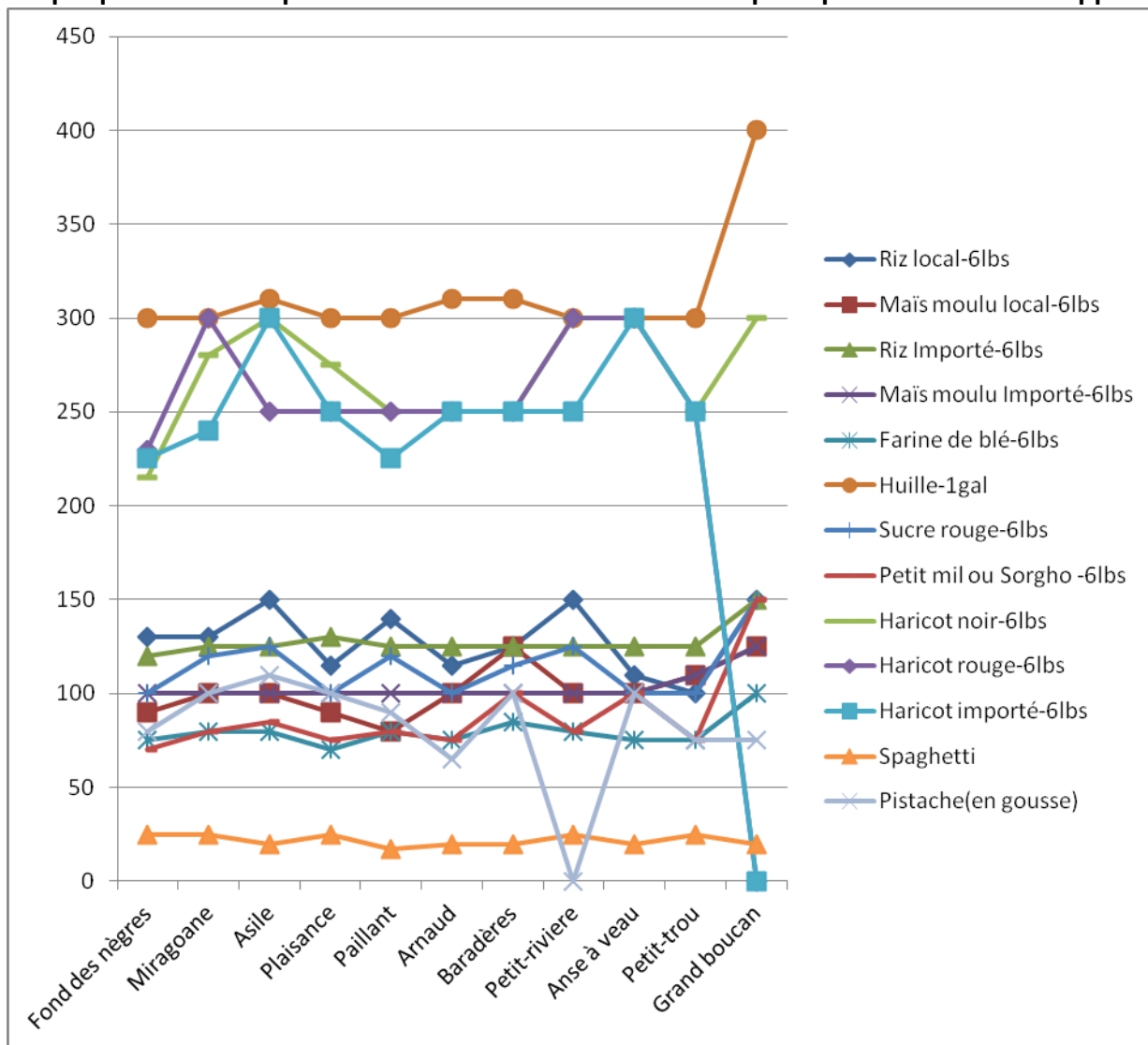


**Tableau 2. Prix moyens des produits alimentaires de base dans les principaux marchés des Nippes du 9 au 15 mai 2015.**

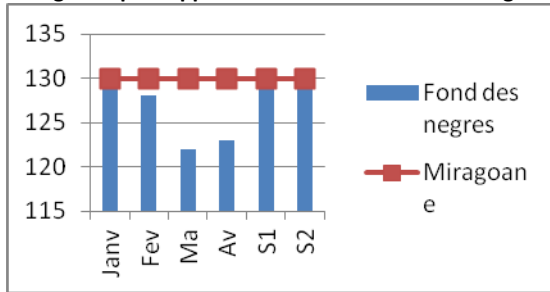
Produits	Marque Ou Variété	Prix moyen		Prix moyen mois précédent	Pourcentage de variation par rapport au		Prix max	Prix min
		Semaine 1	Semaine 2		Prix mois précédent	Prix Semaine précédente		
Riz local-6lbs	local	126.36	128.64	126.38	1.80	1.80	150	100
Maïs moulu local-6lbs	local	99.09	101.82	101.37	0.44	2.76	125	80
Riz Importé-6lbs	Bull/Méga	128.18	127.27	125.22	1.64	-0.71	150	120
Maïs moulu Importé-6lbs	Alberto	103.63	103.18	103.40	-0.21	-0.43	125	100
Farine de blé-6lbs		79.54	79.54	79.30	0.30	0.00	100	70
Huile-1gal	Alberto	311.82	311.82	311.82	0.00	0.00	400	300
Sucre rouge-6lbs		114.10	114.10	115.00	-0.78	0.00	150	100
Petit mil ou Sorgho -6lbs		86.63	88.18	91.40	-3.52	1.79	150	70
Haricot noir-6lbs	local	263.18	260.91	263.53	-1.00	-0.86	300	215
Haricot rouge-6lbs	local	258.00	263.00	259.5	1.34	1.94	300	230
Haricot importé-6lbs	Pinto	251.50	254.00	251.00	1.20	1.00	300	225
Spaghetti	Itala/vita	21.54	22.00	21.32	2.12	3.18	25	17
Pistache(en gousse)		96.36	89.50	87.05	2.81	-7.12	110	65



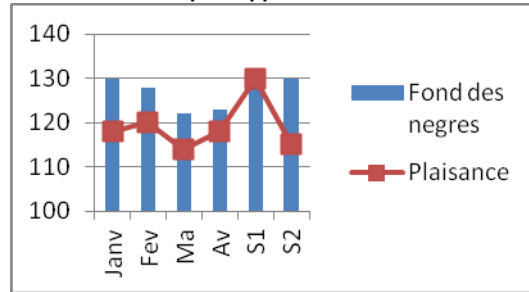
**Graphique-1: Prix des produits alimentaires de base sur les principaux marchés des Nippes**



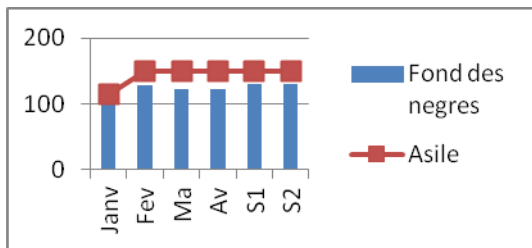
**Graphique-2: Prix du riz local sur le marché de Miragoane par rapport au marché de Fond des nègres**



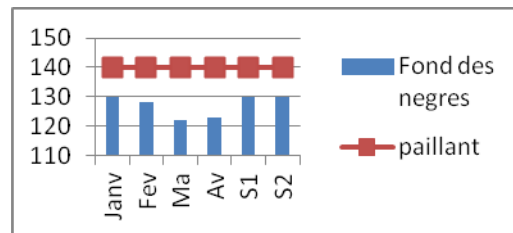
**Graphique-3 : Prix du riz local sur le marché de Plaisance par rapport au marché de Fond des nègres**



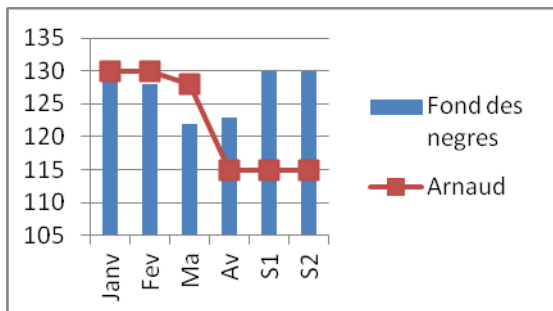
**Graphique-4: Prix du riz local sur le marché de L'Asile par rapport au marché de Fond des nègres**



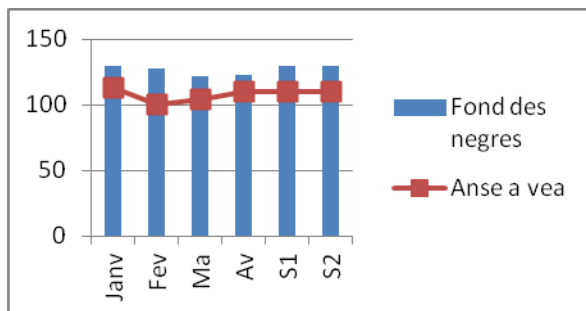
**Graphique-5 : Prix du riz local sur le marché de Paillant par rapport au marché de Fond des nègres**



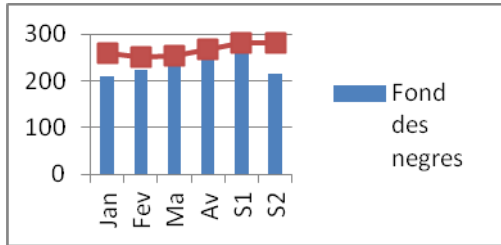
**Graphique-6: Prix du riz local sur le marché d'Arnaud par rapport au marché de Fond des nègres**



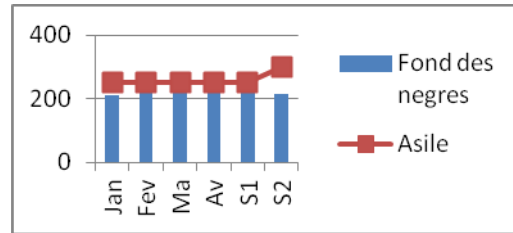
**Graphique-7 : Prix du riz local sur le marché de l'anse à veau par rapport au marché de Fond des nègres**



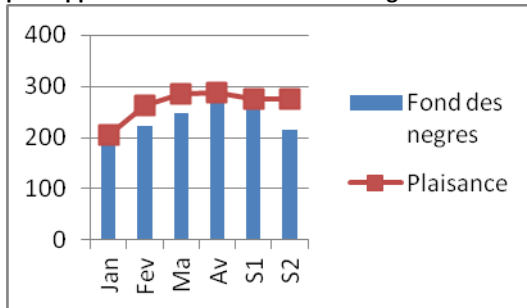
**Graphique-8 : Prix du maïs moulu local sur le marché de Miragoane par rapport au marché de Fond des nègres**



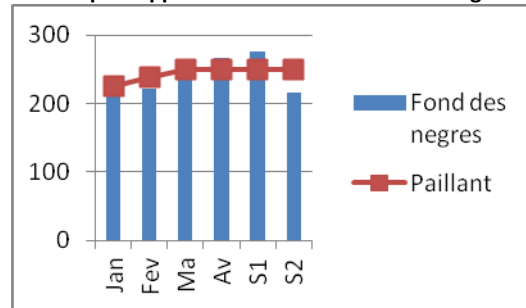
**Graphique-9 : Prix du maïs moulu local sur le marché de l'Asile par rapport au marché de Fond des nègres**



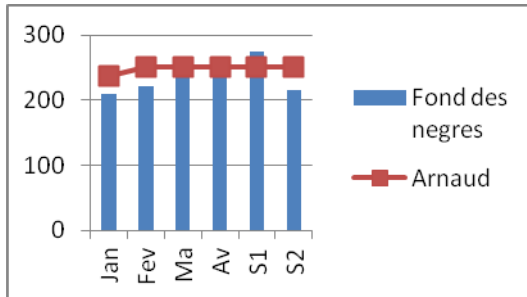
**Graphique-14: Prix du haricot noir sur le marché de par rapport au marché de Fond des nègres**



**Graphique-15 : Prix du haricot noir sur le marché de Plaisance Paillant par rapport au marché de Fond des nègres**



**Graphique-16: Prix du haricot noir sur le marché d'Arnaud par rapport au marché de Fond des nègres**



**Graphique-17 : Prix du haricot noir sur le marché de l'Anse à veau par rapport au marché de Fond des nègres**

