
Observatoire de la Sécurité Alimentaire des Nippes (OSANi)

Bulletin Prix de consommation 2^{ème} quinzaine mars 2015, Vol.1# 6 Situation actuelle

Au cours de la deuxième semaine du mois de mars 2015, les principaux marchés des Nippes sont approvisionnés par des produits importés (riz, farine, sucre, maïs, huile, etc.) et produits locaux (banane, manioc doux, igname, maïs, haricot, riz, arachide, canne à sucre, etc.). On a aussi des légumes : le chou, la carotte, la betterave et l'oignon. Les fruits sont rares surtout dans les marchés des zones sèches (Sainte-herèse, Orouck, Grand boucan, Arnaud, etc.) Les produits importés sont en plus grande quantité dans tous les marchés. Toutefois les produits locaux combinés aux produits importés permettent aux marchés d'avoir une certaine disponibilité.

Tendance des produits locaux

Depuis janvier 2015, la tendance est à la hausse pour les prix moyens des principaux produits locaux (maïs, haricot, arachide). Au cours du mois de mars cette tendance se maintient encore avec une augmentation de 6.1% pour le maïs dont le prix moyen est passé de 93.45 gourdes à 99.10 gourdes en fin mars 2015. Celui du haricot noir a augmenté de 6.3 % par rapport au prix du mois précédent. Par rapport à la même période, celui de l'arachide a augmenté de **25.4%**. Par contre, le prix du petit-mil a chuté durant la troisième semaine (**-2.3 %**), mais est vite remonté de façon spectaculaire au cours de la quatrième semaine (**9.7%**).



Tendance de produits importés

Les prix moyens des produits importés sont quasiment stables. Toutefois de petites variations sont observées pour un même produit dépendant du marché. Un gallon d'huile se vendait à 300 gourdes dans presque tous les marchés des Nippes contre 400 gourdes à Grand boucan. Les produits sont plus chers dans les marchés des zones à accès difficile que dans les autres zones.

Tableau-1. Prix des produits alimentaires sur les différents marchés des Nippes du 22 au 31 mars 2015

	Marque	Fond des nègres	Miragoane	Asile	Plaisance	Paillant	Arnaud	Baradères	Petit-rivière	Anse à veau	Petit-trou	Grand boucan	Prix			
													Moyen	max	min	médian
Riz local-6lbs	local	120	130	150	120	140	115	125	130	110	110	150	117.2	150	110	125
Maïs moulu local-6lbs	local	85	100	100	90	80	100	100	100	100	110	125	99.09	125	85	100
Riz Importé-6lbs	Bull/Mé	125	130	125	130	125	125	125	125	125	125	150	128.1	150	125	125
Maïs moulu Importé-		100	100	100	100	80	100	125	100	100	100	125	102.7	150	80	100
Farine de blé-6lbs		75	80	80	80	80	75	100	80	75	75	100	81.82	100	75	80
Huile-1gal	Alberto	300	300	310	300	300	310	310	300	300	300	400	311.8	400	300	300
Sucre rouge-6lbs		100	120	125	110	100	100	115	125	100	100	150	113.1	150	100	110
Petit mil ou Sorgho -		65	80	80	75	80	75	100	100	85	75	150	87.73	150	65	80
Haricot noir-6lbs	local	260	240	250	300	250	250	300	250	225	250	300	261.3	300	225	250
Haricot rouge-6lbs	local	275	280	250	250	250	250	300	275	300	250	N.D	268	300	250	262.5
Haricot importé-6lbs	Pinto	210	280	250	275	250	250	250	250	250	250	N.D	251.5	280	210	250
Spaghetti	Itala/vit	25	20	20	25	17	20	20	25	20	25	20	21.55	25	17	20
Pistache(en gousse)		70	75	75	90	90	65	100	140	85	75	90	93.63	140	65	85



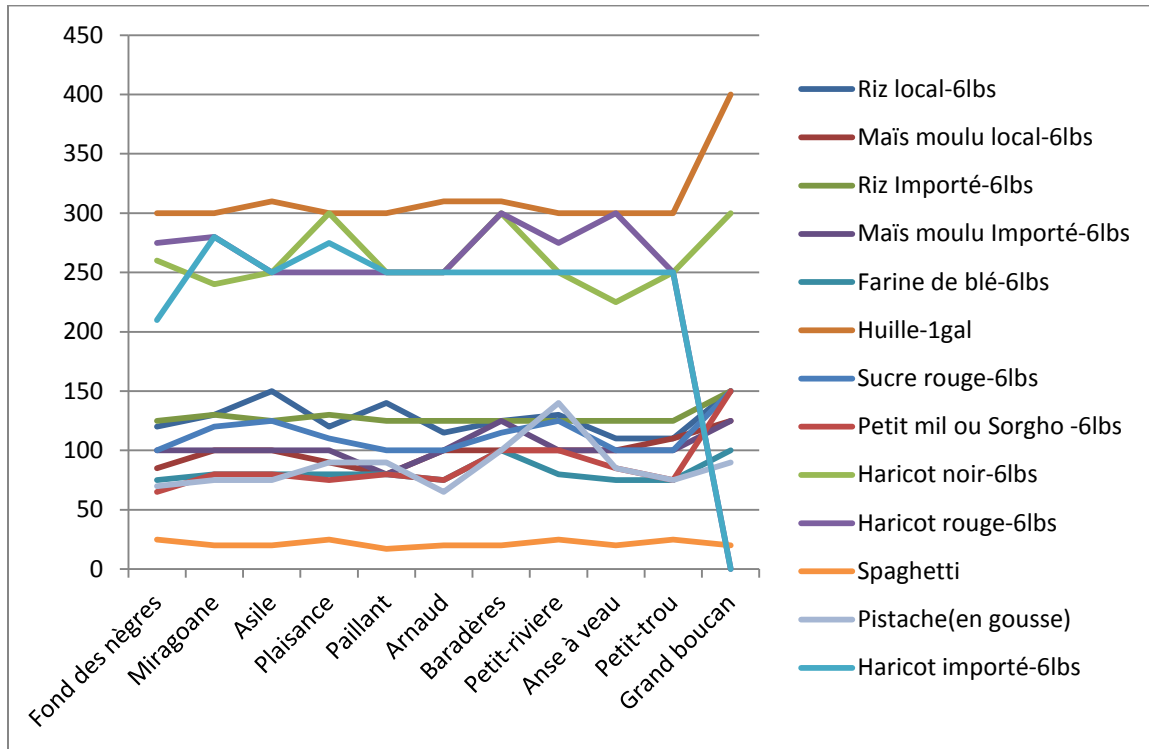
Tableau 2. Prix moyens des produits alimentaires de base sur tous les marchés des Nippes du 15 au 31 mars 2015

Produits	Marque Ou Variété	Prix moyen		Prix moyen mois précédent	Pourcentage de variation par rapport au		Prix max	Prix min
		Semaine 3	Semaine 4		Prix mois précédent	Prix Semaine précédente		
Maïs moulu local-6lbs	local	96.82	99.09	93.43	6.06	2.34	99.09	96.82
Riz Importé-6lbs	Bull/Méga	127.72	128.18	128.3	-0.09	0.36	128.18	127.72
Maïs moulu Importé-6lbs	Alberto	104.54	102.73	106.13	-3.20	-1.73	104.54	102.73
Farine de blé-6lbs		81.36	81.82	80.25	1.96	0.57	81.82	81.36
Huile-1gal	Alberto	311.81	311.82	306.13	1.86	0	311.82	311.81
Sucre rouge-6lbs		113.54	113.18	112.15	0.92	-0.32	113.54	113.18
Petit mil ou Sorgho -6lbs		80	87.73	89.78	-2.28	9.66	87.73	80
Haricot noir-6lbs	local	260.90	261.36	245.8	6.33	0.18	261.36	260.90
Haricot rouge-6lbs	local	255	268	252.45	6.16	5.10	268	255
Haricot importé-6lbs	Pinto	248.50	251.50	240.45	4.60	1.21	251.50	248.50
Spaghetti	Itala/vita	21.55	21.55	20.85	3.36	0	21.55	21.55
Pistache(en gousse)		79.09	93.63	74.68	25.37	18.38	93.63	79.09

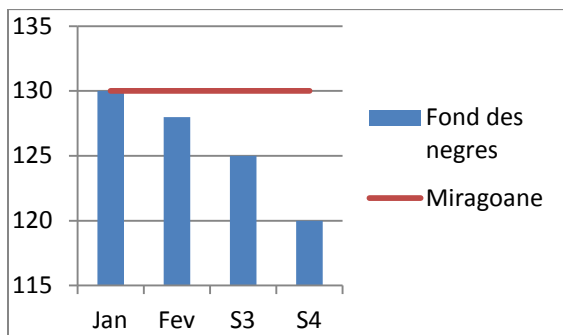


Ce bulletin de prix de consommation est supporté par le financement de l'Union Européenne dans le cadre du projet FSTP.

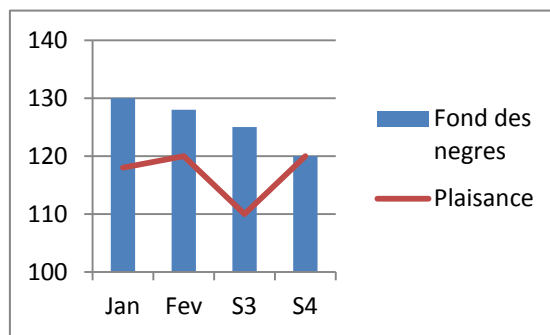
Graphique-1: Prix des produits alimentaires de base sur les principaux marchés des Nippes



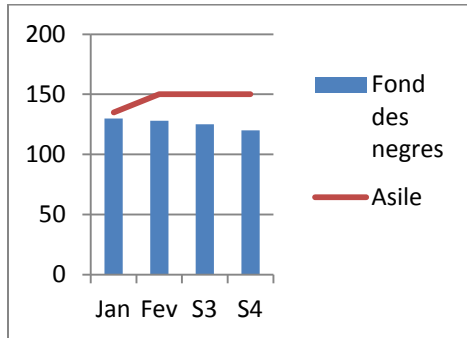
Graphique-2: Prix du riz local sur le marché de Miragoane par rapport au marché de Fond des nègres



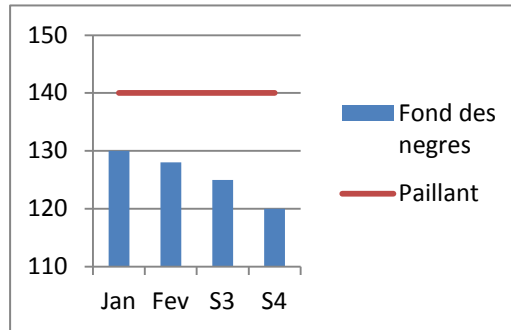
Graphique-3 : Prix du riz local sur le marché de Plaisance par rapport au marché de Fond des nègres



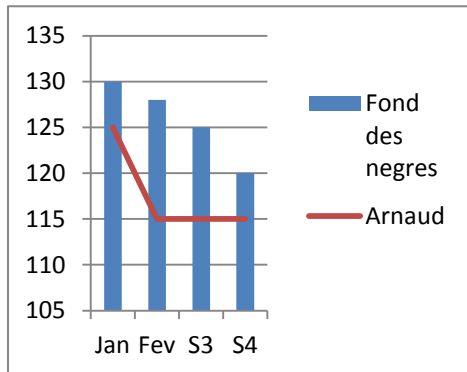
Graphique-4: Prix du riz local sur le marché de L'Asile par rapport au marché de Fond des nègres



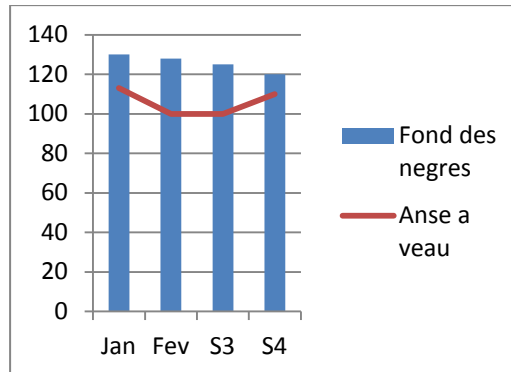
Graphique-5 : Prix du riz local sur le marché de Paillant par rapport au marché de Fond des nègres



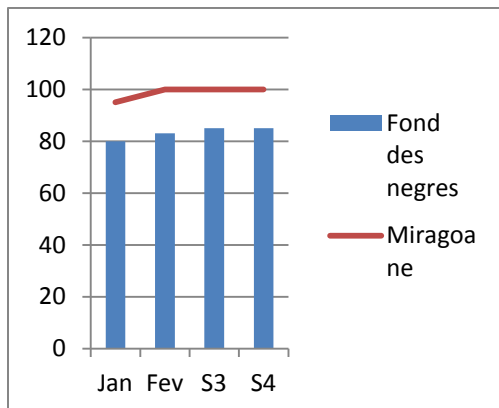
Graphique-6: Prix du riz local sur le marché d'Arnaud par rapport au marché de Fond des nègres



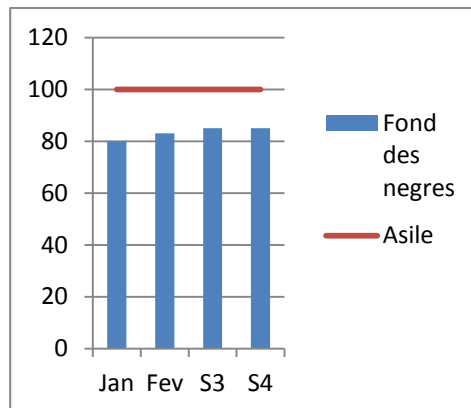
Graphique-7 : Prix du riz local sur le marché de l'anse à veau par rapport au marché de Fond des nègres



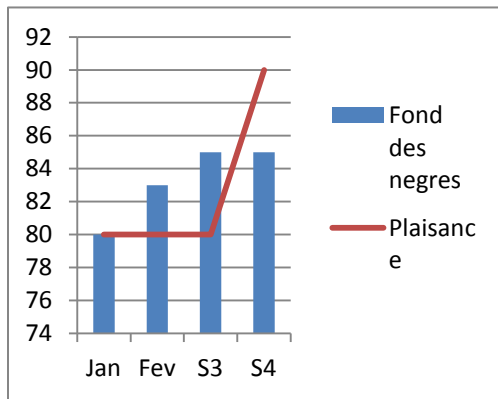
Graphique-8 : Prix du maïs moulu local sur le marché de Miragoane par rapport au marché de Fond des nègres



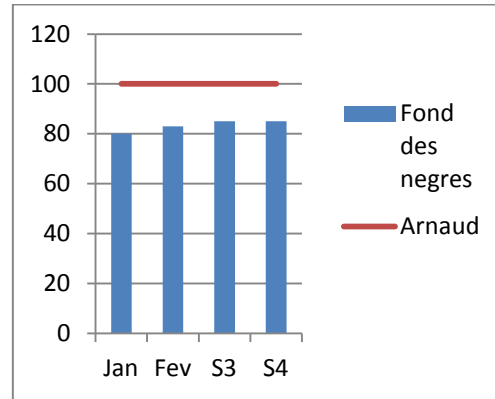
Graphique-9 : Prix du maïs moulu local sur le marché de l'Asile par rapport au marché de Fond des nègres



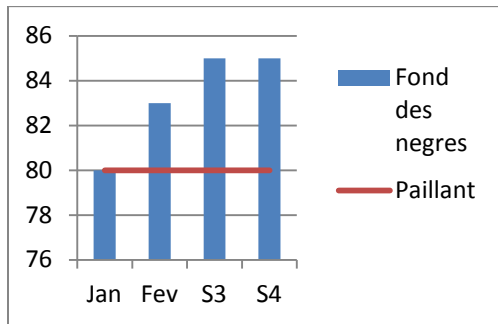
Graphique-10 : Prix du maïs moulu local sur le marché de Plaisance par rapport au marché de Fond des nègres



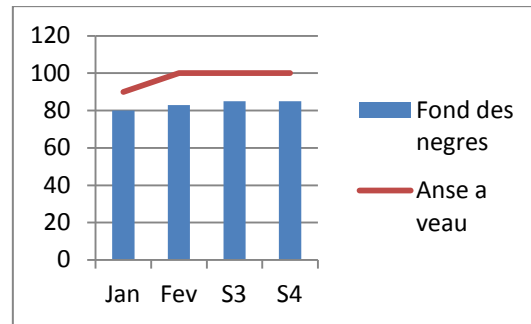
Graphique-11 : Prix du maïs moulu local sur le marché d'Arnaud par rapport au marché de Fond des nègres



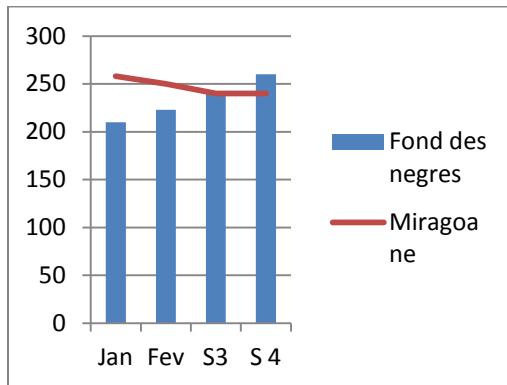
Graphique-12 : Prix du maïs moulu local sur le marché de Paillant par rapport au marché de Fond des nègres



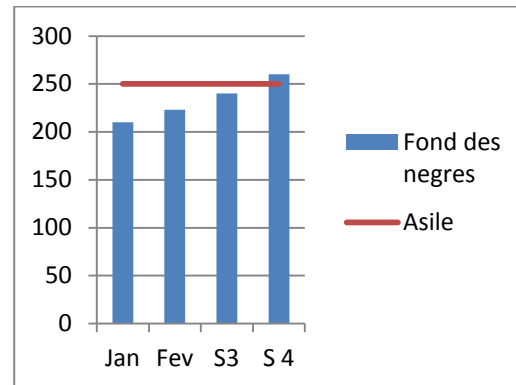
Graphique-13 : Prix du maïs moulu local sur le marché de l'Anse à veau par rapport au marché de Fond des nègres



Graphique-14 : Prix du haricot noir sur le marché de Miragoane par rapport au marché de Fond des nègres



Graphique-15 : Prix du maïs moulu local sur le marché de l'Asile par rapport au marché de Fond des nègres

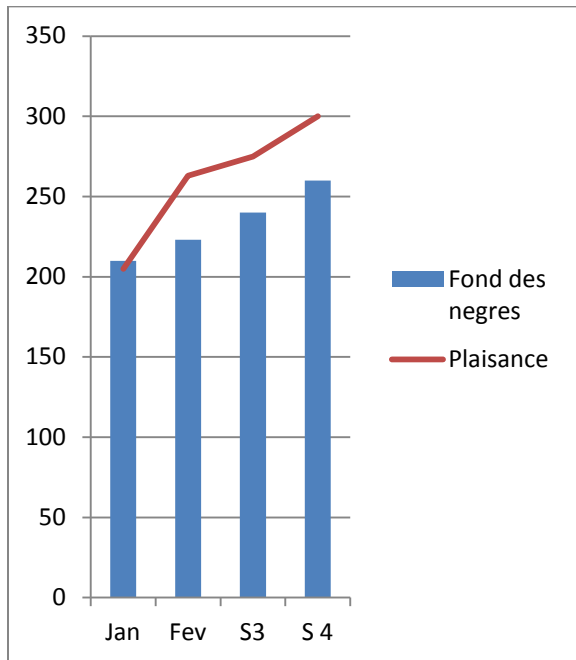


Graphique-16 : Prix du haricot noir sur le marché de

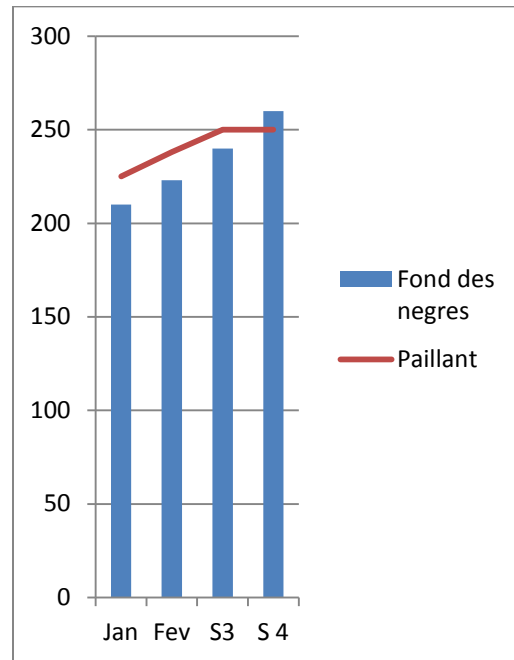
Graphique-17 : Prix du haricot noir sur le marché de



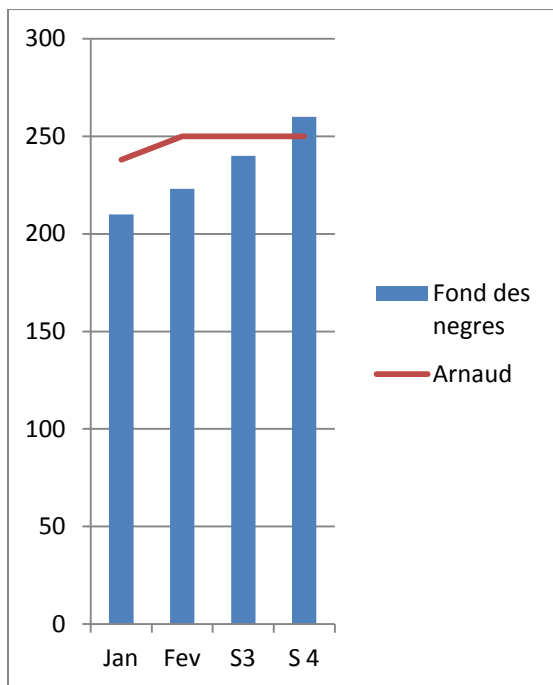
Plaisance par rapport au marché de Fond des nègres



Paillant par rapport au marché de Fond des nègres



Graphique-18: Prix du haricot noir sur le marché d'Arnaud par rapport au marché de Fond des nègres



Graphique-19 : Prix du haricot noir sur le marché de l'Anse à veau par rapport au marché de Fond des nègres

