

Observatoire de la Sécurité Alimentaire des Nippes (OSANi)

Bulletin Prix de consommation 1^{ère} quinzaine Novembre 2015, Vol.1# 21 Situation actuelle

Les produits importés (riz, farine, sucre, maïs, huile, spaghetti, etc.) sont dominants au niveau des principaux marchés des Nippes. Les produits locaux (banane, manioc doux, manioc amer, igname, maïs, haricot noir, haricot rouge, riz, arachide, canne à sucre, etc.), existent mais en plus petites quantités en raison des mauvaises conditions du milieu (érosion, sécheresse, vent, maladies, etc.). Les légumes et les citrus sont rares (ravageurs et maladies).

Tendance des produits locaux

Les prix moyens des produits locaux (maïs, petit mil, haricot rouge) sont en hausse par rapport à ceux du mois précédent (riz : 0.7%, maïs : 5.2 %, petit mil: 15.7 %, haricot noir : 6.6%, haricot rouge : 7.7%, pistache : 1.5%) et variables par rapport à la semaine précédente (riz: -2.%, haricot rouge : -0.7%) à la baisse, (haricot : noir) à la hausse, (maïs :0%, petit mil : 0%, pistache : 0%) stables.

Tendance des produits importés

Les prix moyens de certains produits importés ont connu une légère hausse par rapport à ceux du mois précédent (farine : 5.1%, haricot : 5%, maïs : 5.2%, sucre : 0.1%) alors que d'autres sont à la baisse (riz : -0.3%, huile : -1.9%, spaghetti : -1.4%). Ils sont tantôt à la baisse (riz : -2.1%, huile : -0.3 %), à la hausse (maïs : 0.8%, farine : 0.9%, sucre : 0.3%) et stables (haricot : 0%, spaghetti : 0%) par rapport à la première semaine.

Tableau-1. Prix des produits alimentaires sur les différents marchés des Nippes du 8 au 15 novembre 2015.

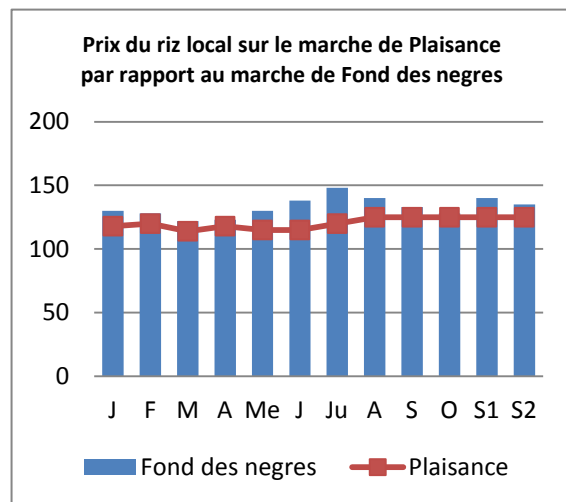
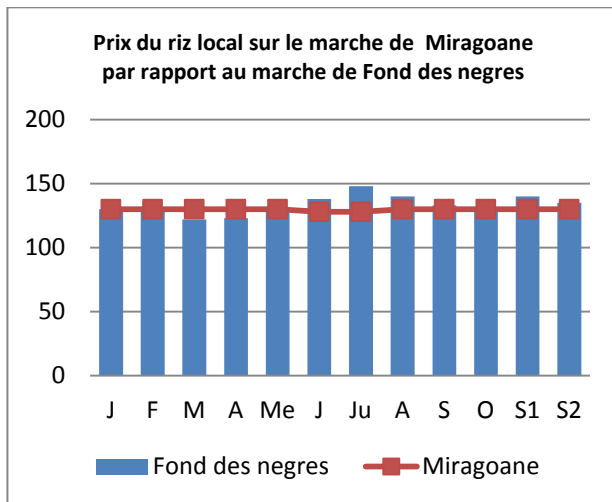
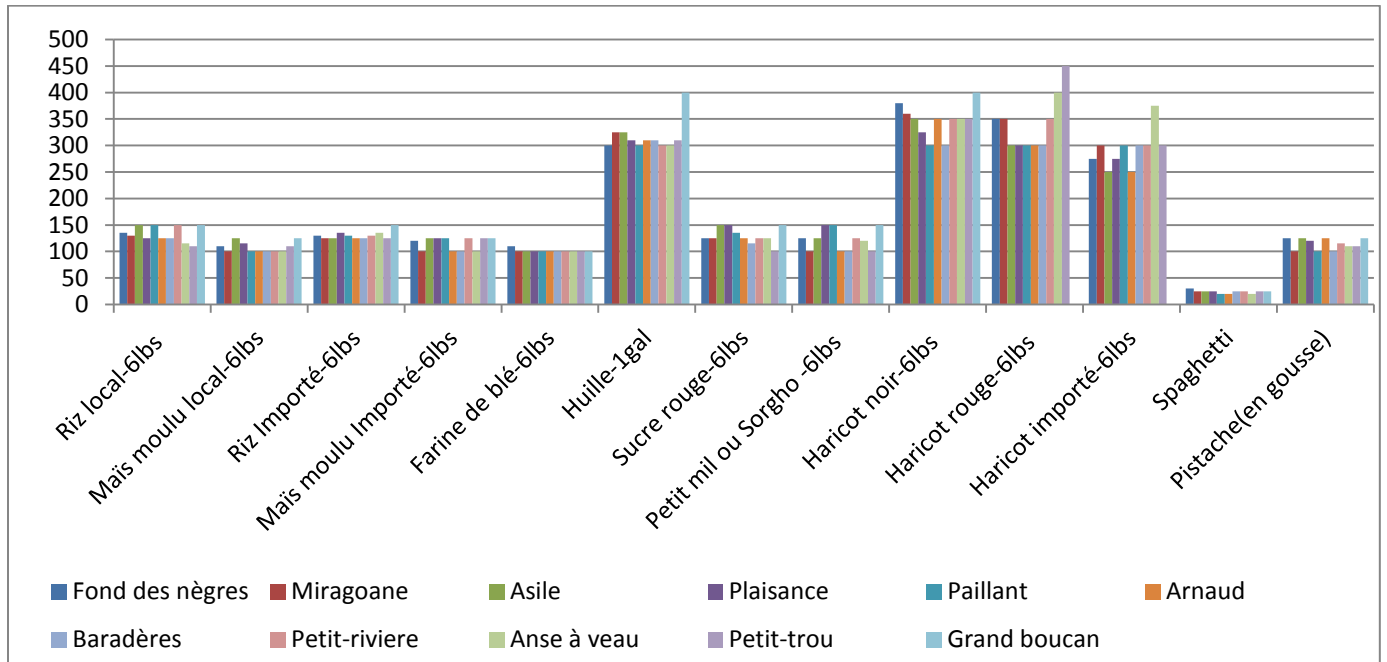
	Marque	Fond des nègres	Miragoane	Asile	Plaisance	Paillant	Arnaud	Baradères	Petit-rivière	Anse à veau	Petit-trou	Grand boucan	Prix			
													Moyen	max	min	médian
Riz local-6lbs	local	135	130	150	125	150	125	125	150	115	110	150	133.18	150	110	130
Maïs moulu local-	local	110	100	125	115	100	100	100	100	100	110	125	107.72	125	100	100
Riz Importé-6lbs	Bull/Még	130	125	125	135	130	125	125	130	135	125	150	130.45	150	125	130
Maïs moulu		120	100	125	125	125	100	100	125	100	125	125	115.45	125	100	125
Farine de blé-6lbs		110	100	100	100	100	100	100	100	100	100	100	100.90	110	100	100
Huile-1gal	Alberto	300	325	325	310	300	310	310	300	300	310	400	317.27	400	300	310
Sucre rouge-6lbs		125	125	150	150	135	125	115	125	125	100	150	129.54	150	100	125
Petit mil ou Sorgho		125	100	125	150	150	100	100	125	120	100	150	122.27	150	100	125
Haricot noir-6lbs	local	380	360	350	325	300	350	300	350	350	350	400	346.82	400	300	350
Haricot rouge-6lbs	local	350	350	300	300	300	300	300	350	400	450	N.D	340.00	450	300	325
Haricot importé-	Pinto	275	300	250	275	300	250	300	300	375	300	N.D	292.5	375	250	300
Spaghetti	Itala/vita	30	25	25	25	20	20	25	25	20	25	25	24.09	30	20	25
Pistache(en gousse)		125	100	125	120	100	125	100	115	110	110	125	114.09	125	100	115

Tableau 2. Prix moyens des produits alimentaires de base dans les principaux marchés des Nippes du 8 au 15 novembre 2015.

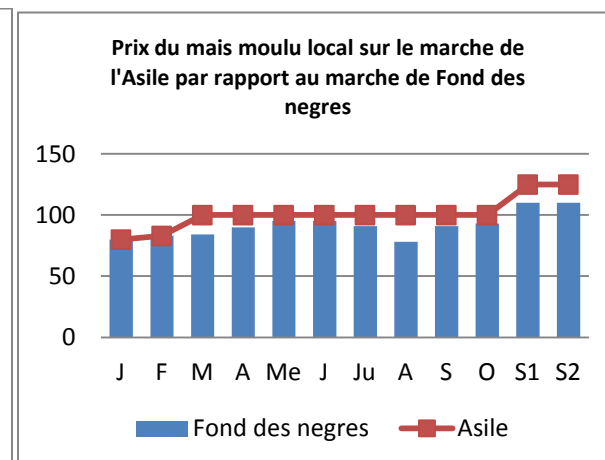
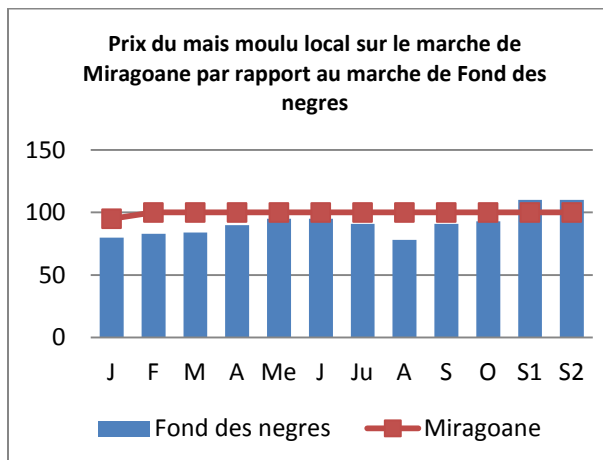
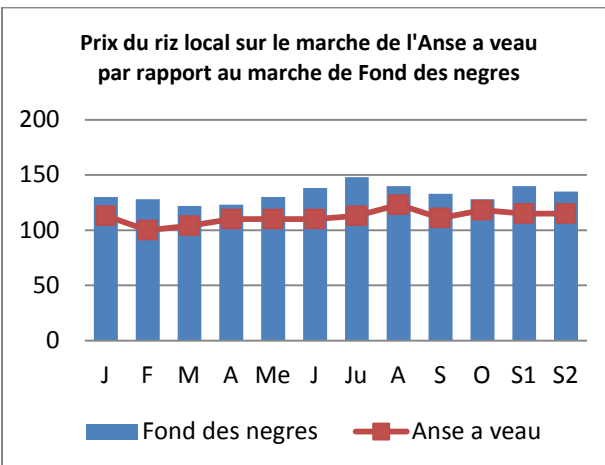
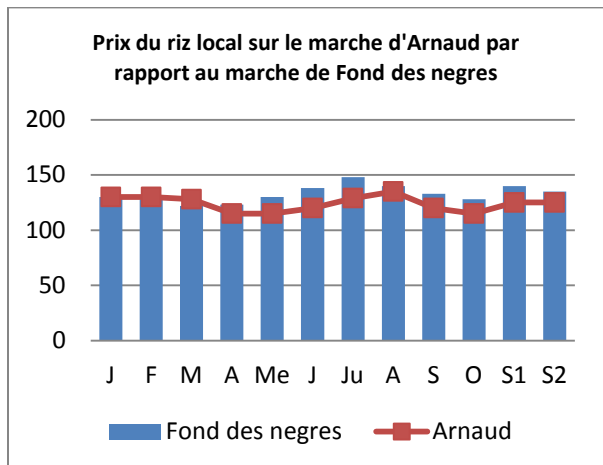
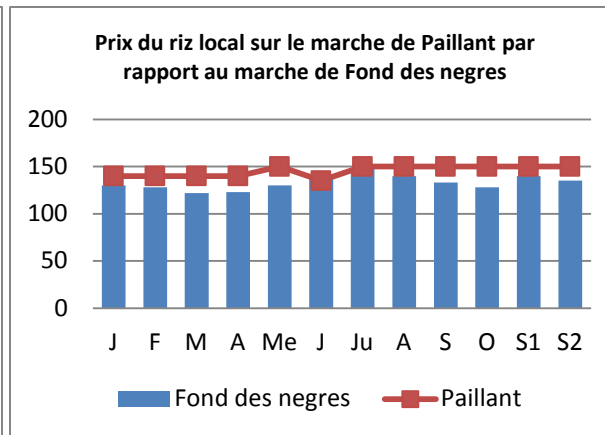
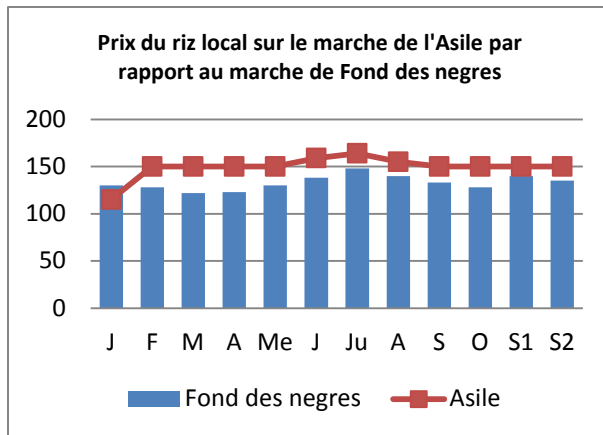
Produits	Marque Ou Variété	Prix moyen		Prix moyen mois précédent	Pourcentage de variation par rapport au		Prix max	Prix min
		Semaine 1	Semaine 2		Prix mois précédent	Prix Semaine précédente		
Maïs moulu local-6lbs	local	107.72	107.72	102.38	5.22	0.00	125	100
Riz Importé-6lbs	Bull/Méga	133.18	130.45	130.90	-0.34	-2.05	150	125
Maïs moulu Importé-6lbs	Alberto	114.54	115.45	106.93	7.97	0.79	125	100
Farine de blé-6lbs		100.00	100.90	96.02	5.08	0.90	110	100
Huile-1gal	Alberto	318.18	317.27	323.32	-1.87	-0.29	400	300
Sucre rouge-6lbs		129.09	129.54	129.43	0.08	0.34	150	100
Petit mil ou Sorgho -6lbs		122.27	122.27	105.68	15.70	0.00	150	100
Haricot noir-6lbs	local	346.36	346.82	325.34	6.60	0.13	400	300
Haricot rouge-6lbs	local	342.50	340.00	315.63	7.72	-0.72	450	300
Haricot importé-6lbs	Pinto	292.50	292.50	278.50	5.03	0.00	375	250
Spaghetti	Itala/vita	24.09	24.09	24.43	-1.40	0.00	30	20
Pistache(en gousse)		114.09	114.09	112.39	1.51	0.00	125	100

Ce bulletin de prix de consommation est supporté par le financement de l'Union Européenne dans le cadre du projet FSTP.

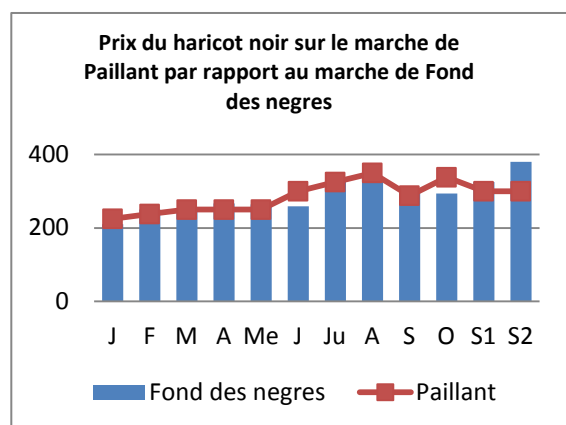
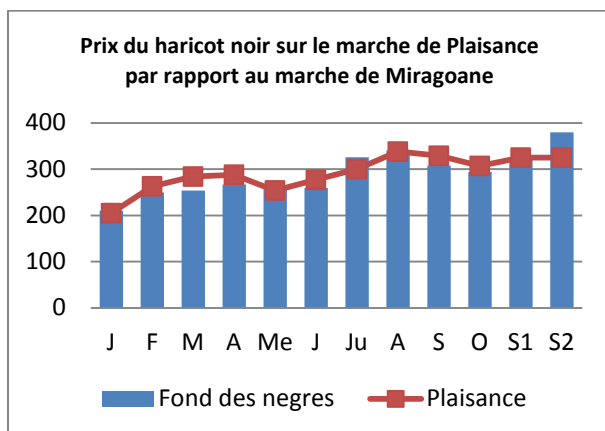
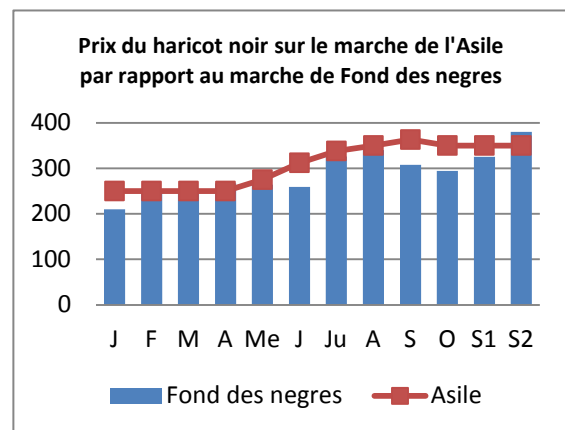
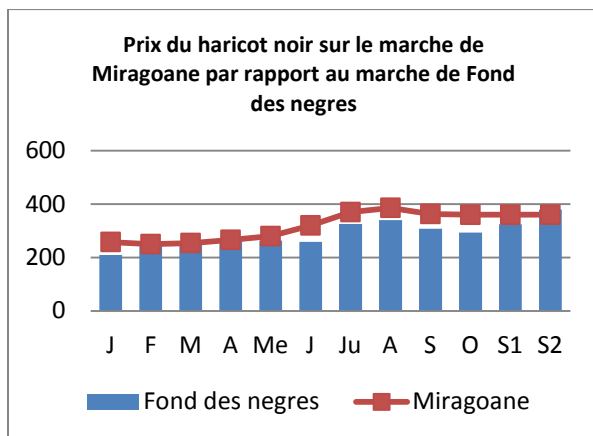
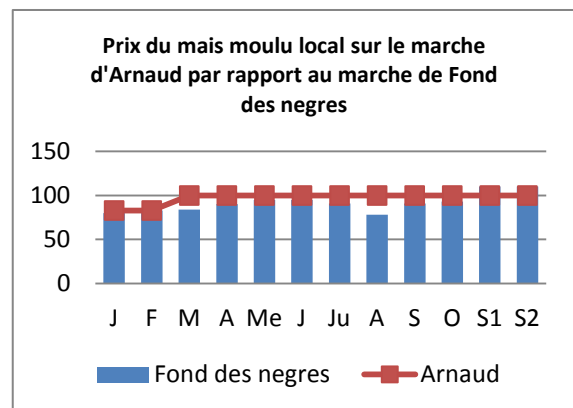
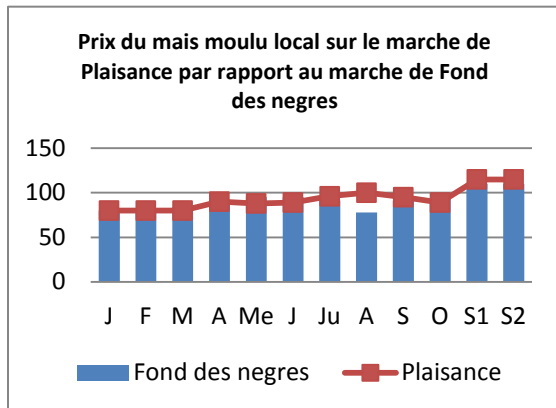
Graphique-1: Prix des produits alimentaires de base sur les principaux marchés des Nippes



Ce bulletin de prix de consommation est supporté par le financement de l'Union Européenne dans le cadre du projet FSTP.



Ce bulletin de prix de consommation est supporté par le financement de l'Union Européenne dans le cadre du projet FSTP.



Ce bulletin de prix de consommation est supporté par le financement de l'Union Européenne dans le cadre du projet FSTP.