
Observatoire de la Sécurité Alimentaire des Nippes (OSANi)

Bulletin Prix de consommation 1^{ère} quinzaine Octobre 2015, Vol.1# 19
Situation actuelle

Les principaux marchés des Nippes sont riches en produits importés (riz, farine, sucre, maïs, huile, spaghetti, etc.). Les produits locaux (banane, manioc doux, manioc amer, igname, maïs, haricot noir, haricot rouge, riz, arachide, canne à sucre, etc.), sont présents mais en petites quantités en raison des mauvaises conditions climatiques dans la région (sécheresse, vent, etc.). Les légumes et les citrus sont attaqués par des ravageurs (maladies et pestes) et résistent fort mal aux mauvaises conditions climatiques désastreuses (sécheresse, vent).

Tendance des produits locaux

Les prix moyens des produits locaux sont à la baisse par rapport au mois précédent (**riz : -0.3%** **haricot noir : -5.9%**, **haricot rouge : -2.1 %**, **arachide : -1.9%**, **maïs : -0.2%**) et plus ou moins stables par rapport à la première semaine. La baisse est surtout marquée pour les haricots car on est en période de récolte dans les montagnes humides (campagne d'été).



UNION EUROPEENNE Ce bulletin de prix de consommation est supporté par le financement de l'Union Européenne dans le cadre du projet FSTP.

Tendance des produits importés

Les prix moyens des produits importés ont connu également une légère baisse par rapport au mois précédent (**riz : -0.4%, farine : -3.0% haricot importé : -1.4%, huile : -1.1%**), et plus ou moins stables par rapport à la première semaine.

Tableau-1. Prix des produits alimentaires sur les différents marchés des Nippes du 9 au 15 octobre 2015.

	Marque	Fond des noirs	Miragoane	Asile	Plaisance	Paillant	Arnaud	Baradères	Petit-rivière	Anse à veau	Petit-trou	Grand boucan	Prix			
													Moyen	max	min	médian
Riz local-6lbs	local	130	130	150	125	150	115	125	140	120	125	150	132.72	150	115	130
Maïs moulu local-	local	100	100	100	80	100	100	100	110	100	110	125	102.27	125	80	100
Riz Importé-6lbs	Bull/Még	125	125	125	135	135	125	125	130	135	125	150	130.45	150	125	125
Maïs moulu		110	100	100	110	100	100	100	100	100	125	125	106.36	125	100	100
Farine de blé-6lbs		100	100	100	100	100	90	75	90	90	100	100	95.00	100	75	100
Huile-1gal	Alberto	310	325	325	315	325	310	310	325	300	310	400	323.20	400	300	315
Sucre rouge-6lbs		120	125	150	125	135	125	115	125	125	125	150	129.09	150	115	125
Petit mil ou Sorgho		90	100	100	80	100	100	100	125	120	90	125	102.73	125	80	100
Haricot noir-6lbs	local	320	360	350	300	250	275	300	300	350	350	400	323.18	400	250	320
Haricot rouge-6lbs	local	300	350	300	300	300	300	300	300	350	350	N.D	315.00	350	300	300
Haricot importé-	Pinto	250	300	250	275	300	250	300	275	250	300	N.D	275.00	300	250	275
Spaghetti	Itala/vita	30	25	25	25	20	20	25	25	20	25	30	24.54	30	20	25
Pistache(en gousse)		100	100	135	140	125	125	100	100	110	90	125	113.64	140	90	110



UNION EUROPÉENNE Ce bulletin de prix de consommation est supporté par le financement de l'Union Européenne dans le cadre du projet FSTP.

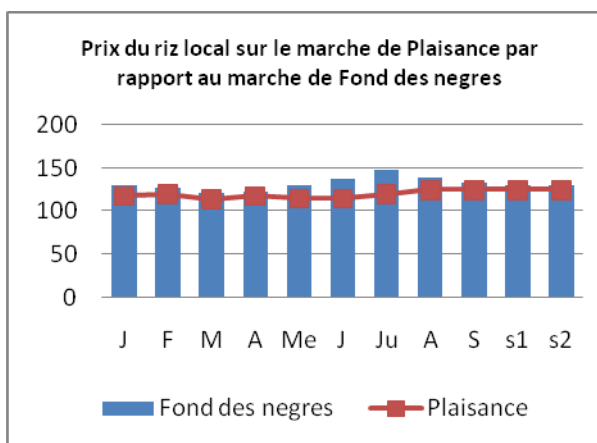
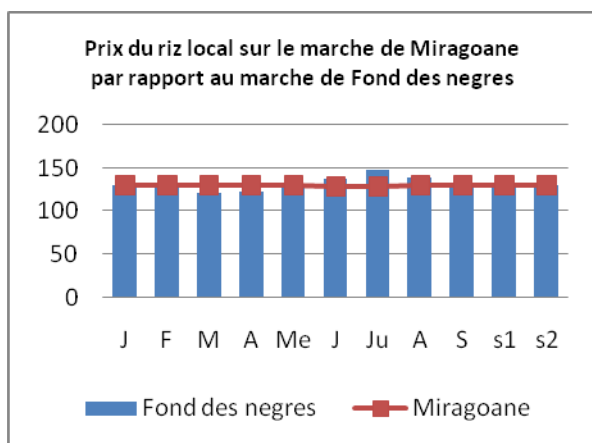
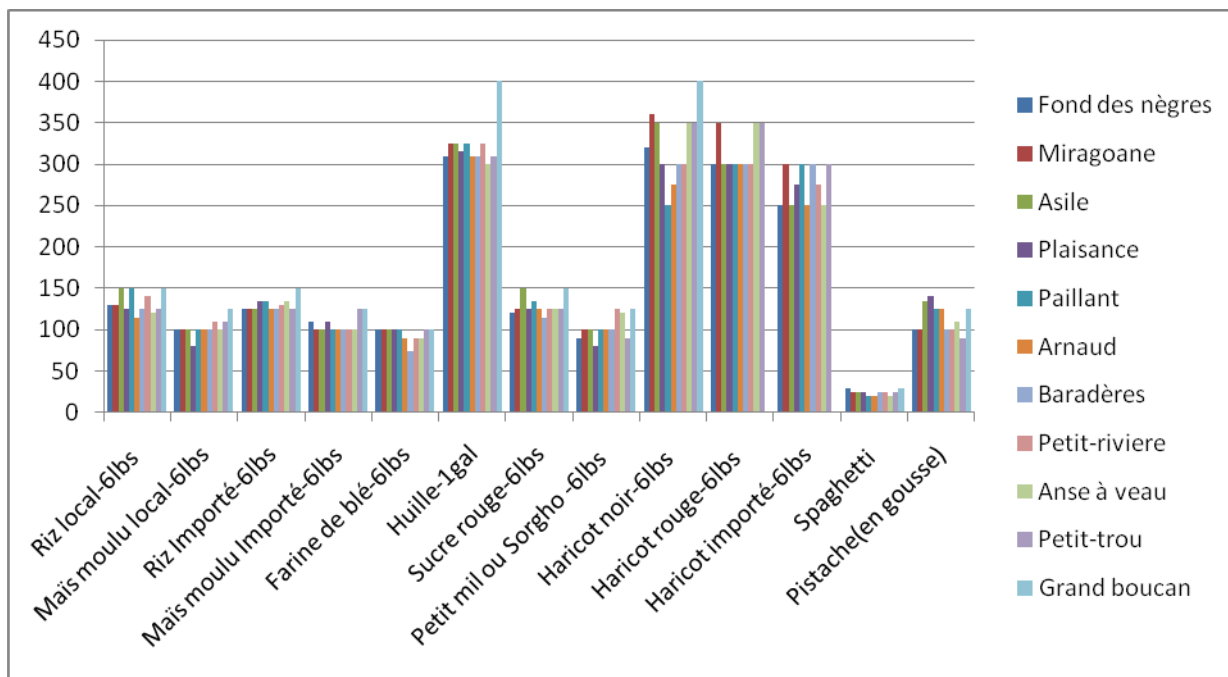
Tableau 2. Prix moyens des produits alimentaires de base dans les principaux marchés des Nippes du 8 au 15 octobre 2015.

Produits	Marque Ou Variété	Prix moyen		Prix moyen mois précédent	Pourcentage de variation par rapport au		Prix max	Prix min
		Semaine 1	Semaine 2		Prix mois précédent	Prix Semaine précédente		
Riz local-6lbs	local	132.27	132.72	133.07	-0.26	0.34	150	115
Maïs moulu local-6lbs	local	101.36	102.27	102.50	-0.22	0.90	125	80
Riz Importé-6lbs	Bull/Méga	130.45	130.45	131.02	-0.43	0.00	150	125
Maïs moulu Importé-6lbs	Alberto	106.36	106.36	108.41	-1.89	0.00	125	100
Farine de blé-6lbs		95.91	95.00	97.96	-3.02	-0.95	100	75
Huile-1gal	Alberto	324.09	323.20	326.82	-1.10	-0.27	400	300
Sucre rouge-6lbs		129.09	129.09	126.93	1.70	0.00	150	115
Petit mil ou Sorgho -6lbs		104.54	102.73	102.50	0.22	-1.73	125	80
Haricot noir-6lbs	local	314.09	323.18	343.10	-5.88	2.89	400	250
Haricot rouge-6lbs	local	302.50	315.00	321.63	-2.06	4.13	350	300
Haricot importé-6lbs	Pinto	274.00	275.00	279.00	-1.43	0.36	300	250
Spaghetti	Itala/vita	24.54	24.54	24.54	0.00	0.00	30	20
Pistache(en gousse)		113.64	113.64	115.80	-1.87	0.00	140	90

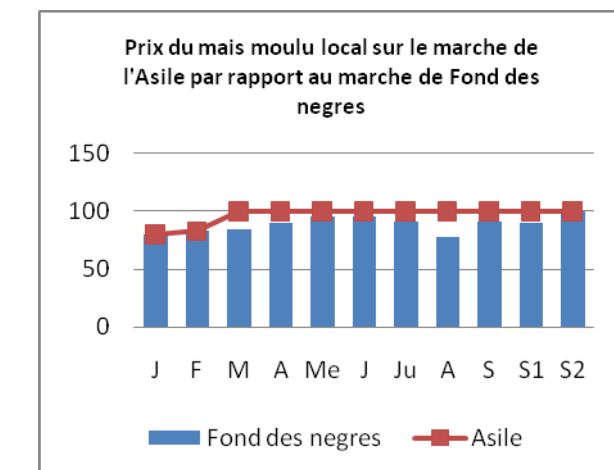
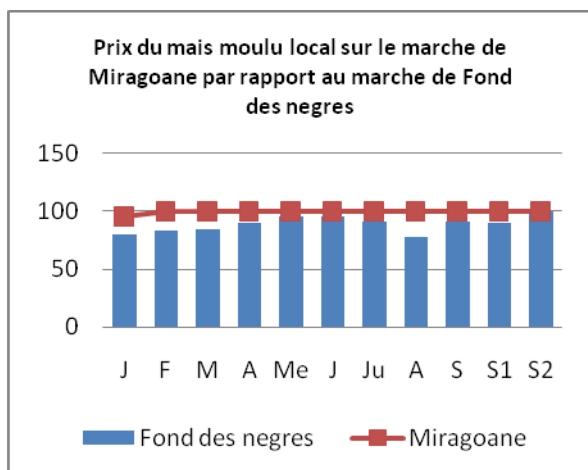
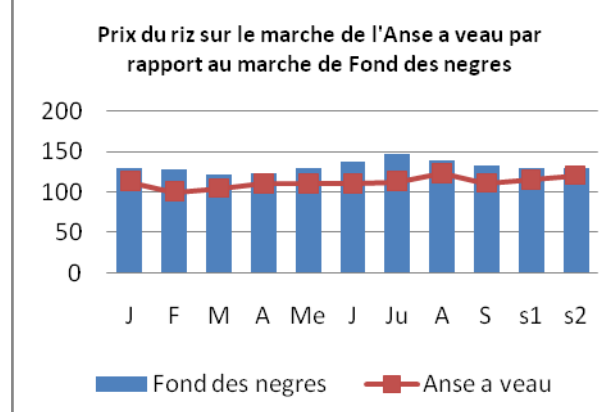
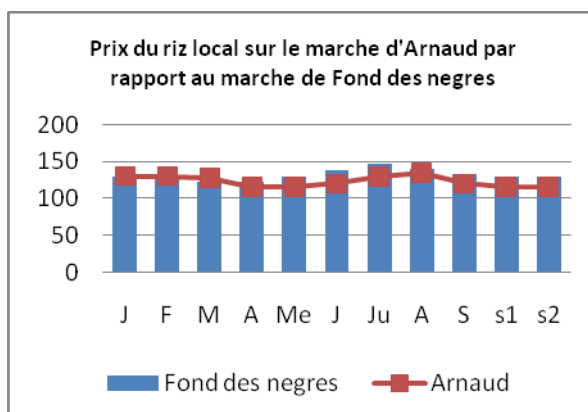
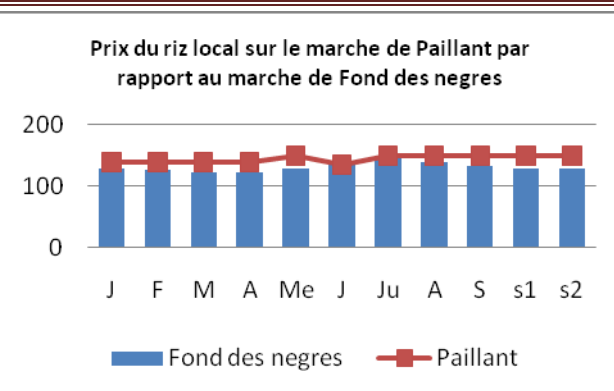
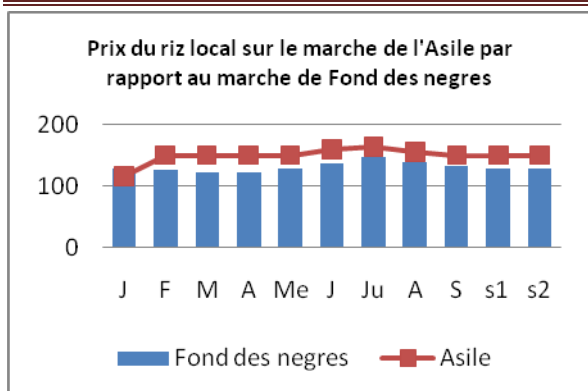


UNION EUROPÉENNE Ce bulletin de prix de consommation est supporté par le financement de l'Union Européenne dans le cadre du projet FSTP.

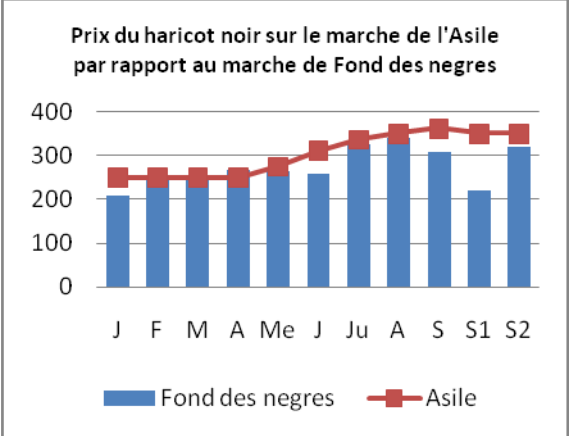
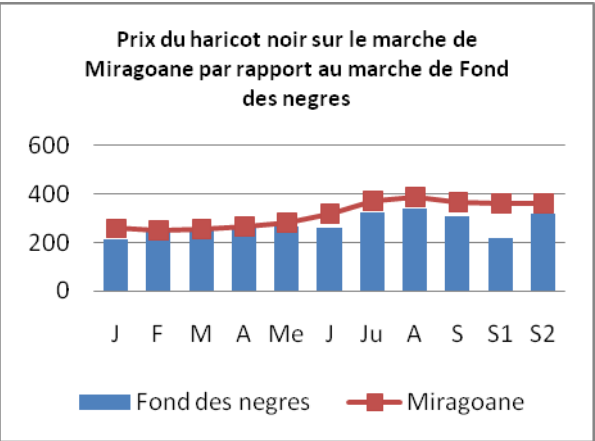
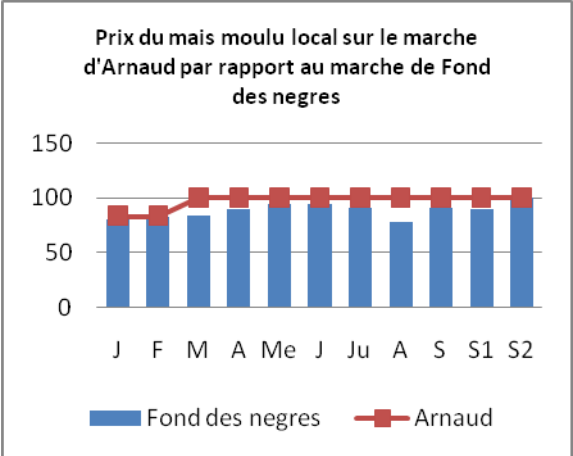
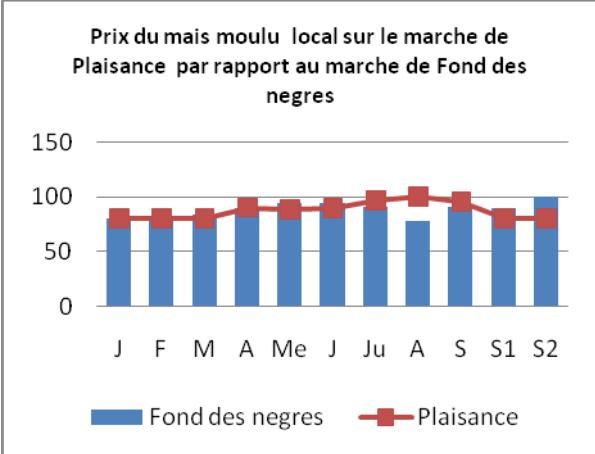
Graphique-1: Prix des produits alimentaires de base sur les principaux marchés des Nippes

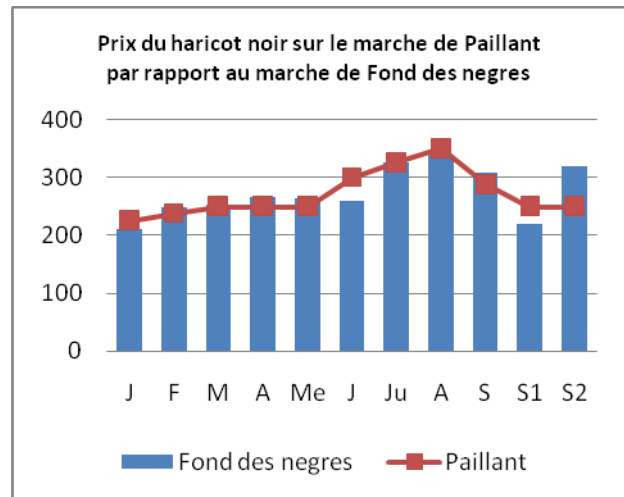
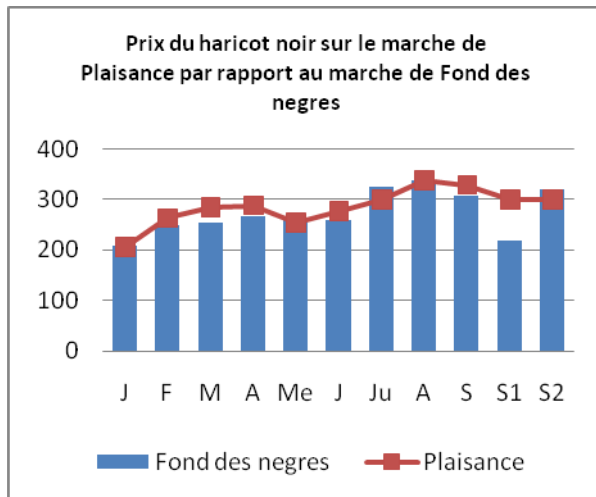


UNION EUROPÉENNE Ce bulletin de prix de consommation est supporté par le financement de l'Union Européenne dans le cadre du projet FSTP.



Ce bulletin de prix de consommation est supporté par le financement de l'Union Européenne dans le cadre du projet FSTP.





UNION EUROPÉENNE Ce bulletin de prix de consommation est supporté par le financement de l'Union Européenne dans le cadre du projet FSTP.