
Observatoire de la Sécurité Alimentaire des Nippes (OSANi)

Bulletin Prix de consommation

1^{ère} quinzaine Septembre 2015, Vol.1# 17

Situation actuelle

Les marchés du département des Nippes sont approvisionnés en produits alimentaires locaux et importés. Les produits importés (le riz, la farine, le sucre, le maïs moulu, l'huile, le spaghetti, etc.) sont en prédominance et sont très consommés en raison de leur disponibilité et de leur accessibilité aux ménages. Les produits locaux (la banane, le manioc doux, l'igname, le maïs, le haricot noir, le haricot rouge, le riz, l'arachide, la canne à sucre, etc.) deviennent moins disponibles et moins accessibles à cause des conditions climatiques défavorables de la région (sécheresse, vent, etc.), conditions qui ont affecté la dernière campagne agricole de printemps. Le revenu des ménages s'en trouve alors diminué, ainsi que le niveau d'autoconsommation.

Tendance des produits locaux

Les prix de certains produits alimentaires de base affichent une tendance à la baisse par rapport au mois précédent (juillet 2015). C'est le cas pour des produits locaux comme le riz (-4.2%), le petit mil (-2.4%), le haricot noir (-2.4%), le haricot rouge (-4.2%). Cette même tendance est aussi observée par rapport à la première semaine. Par exemple, le prix du riz a baissé de -0.3%; celui du petit mil de -0.9% et des haricots noir et rouge respectivement de -0.5% et de -0.9%. En revanche, les autres produits locaux ont connu une légère hausse durant la deuxième semaine par rapport au mois d'août. C'est le cas du maïs dont le prix a cru de 0.7%; de l'arachide (0.9%). Mais leur prix demeure relativement stable par rapport à la première semaine.



La variation du prix des produits diffère d'un marché à un autre. Le prix du riz local est le plus faible sur le marché de Anse-à-Veau par rapport au prix moyen du département. Le prix du haricot noir est le plus élevé sur le marché de Grand Boucan (450 gourdes marmite de six livres), plus de 100 gourdes par rapport à la moyenne.

Tendance des produits importés

D'une manière générale, comparativement au mois d'août, sur tous les marchés étudiés, les prix moyens des produits importés ont affiché une tendance à la baisse. En effet, le prix du riz a baissé de **8.4%**; celui de la farine de **1.2%**; du sucre (**3.5%**); du haricot importé (**4.4%**) et de l'huile (**1.8%**), à l'exception de prix du maïs qui a subi une légère variation positive de 0.64 %. Par rapport à la première semaine, les prix moyens de tous ces produits restent stables. Plusieurs facteurs expliquent cette fluctuation à la baisse, dont entre autres: l'appréciation de la monnaie nationale par rapport au dollar suite à l'injection des millions de dollars us par la Banque Centrale dans l'économie haïtienne et la récolte provenant de la grande campagne de printemps, même si cette récolte n'est pas assez suffisante pour satisfaire la demande.



Tableau 1. Prix moyens des produits alimentaires de base dans les principaux marchés des Nippes du 8 au 15 septembre 2015.

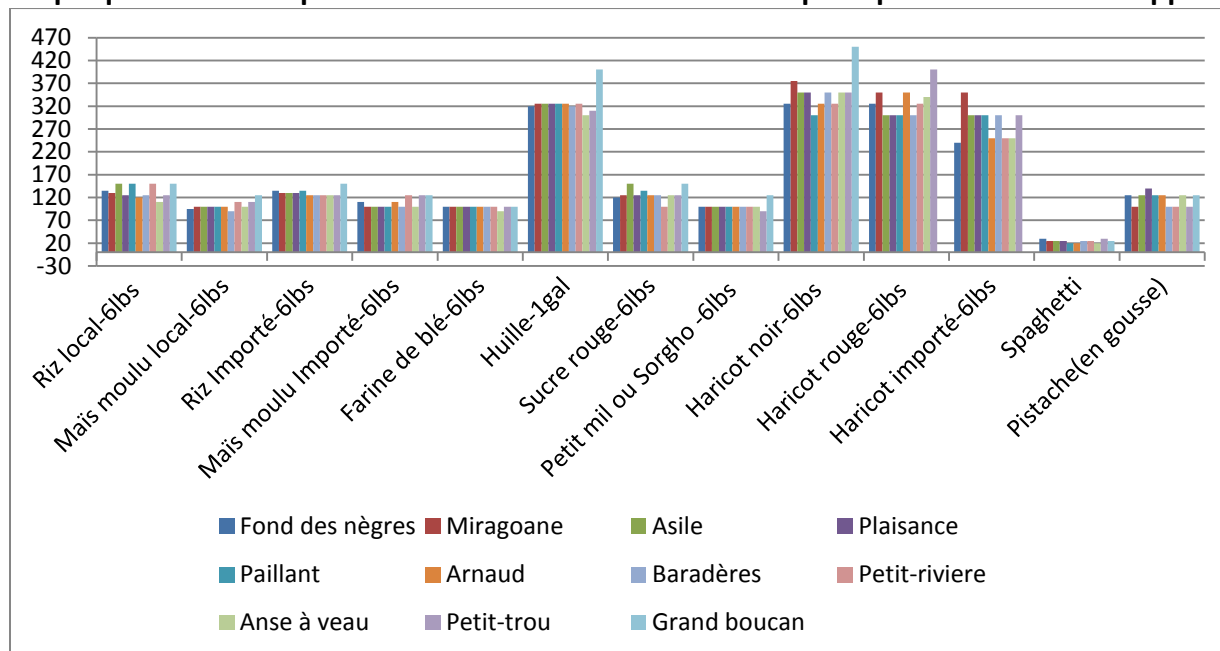
Produits	Marque Ou Variété	Prix moyen		Prix moyen mois précédent	Pourcentage de variation par rapport au		Prix max	Prix min
		Semaine 1	Semaine 2		Prix mois précédent	Prix Semaine précédente		
Maïs moulu Importé-6lbs	Alberto	108.64	108.64	107.95	0.64	0.00	125	100
Farine de blé-6lbs		99.09	99.09	100.28	-1.19	0.00	100	90
Huile-1gal	Alberto	327.27	327.27	333.41	-1.84	0.00	400	300
Sucre rouge-6lbs		127.27	127.27	131.82	-3.45	0.00	150	100
Haricot importé-6lbs	Pinto	286.50	284.00	297.13	-4.42	-0.87	350	240
Spaghetti	Itala/vita	24.55	24.55	25.00	-1.80	0.00	30	20
Pistache(en gousse)	local	117.27	117.27	116.25	0.88	0.00	140	100
Riz local-6lbs	local	134.09	133.64	139.55	-4.24	-0.34	150	110
Maïs moulu local-6lbs	local	102.72	102.72	102.05	0.66	0.00	125	90
Petit mil ou Sorgho -6lbs	local	102.27	101.36	103.87	-2.42	-0.89	125	90
Haricot noir-6lbs	local	351.82	350.00	358.64	-2.41	-0.52	450	300
Haricot rouge-6lbs	local	332.00	329.00	343.25	-4.15	-0.90	400	300

Tableau 2. Prix des produits alimentaires sur les différents marchés des Nippes du 8 au 15 Septembre 2015

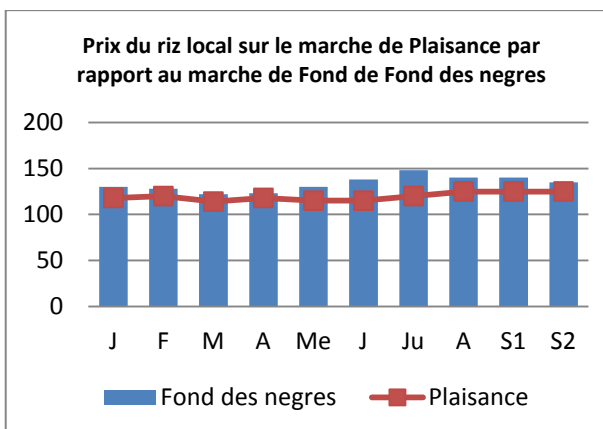
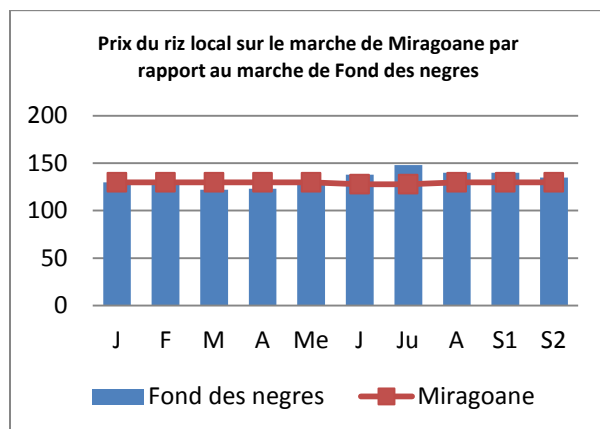
	Marque	Fond des nègres	Miragoane	Asile	Plaisance	Paillant	Arnaud	Baradères	Petite-rivière	Anse à veau	Petit-trou	Grand boucan	Prix			
													Moy	max	min	média
Riz local-6lbs	local	135	130	150	125	150	120	125	150	110	125	150	133.6	150	110	130
Maïs moulu	local	95	100	100	100	100	100	90	110	100	110	125	102.7	125	90	100
Riz Importé-6lbs	Bull/Mé	135	130	130	130	135	125	125	125	125	125	150	130.4	150	125	130
Maïs moulu		110	100	100	100	100	110	100	125	100	125	125	108.6	125	100	100
Farine de blé-		100	100	100	100	100	100	100	100	90	100	100	99.09	100	90	100
Huile-1gal	Alberto	320	325	325	325	325	325	320	325	300	310	400	327.2	400	300	325
Sucre rouge-6lbs		120	125	150	125	135	125	125	100	125	125	150	127.2	150	100	125
Petit mil ou		100	100	100	100	100	100	100	100	100	90	125	101.3	125	90	100
Haricot noir-6lbs	local	325	375	350	350	300	325	350	325	350	350	450	350.0	450	300	350
Haricot rouge-	local	325	350	300	300	300	350	300	325	340	400	N.D	329.0	400	300	340
Haricot importé-	Pinto	240	350	300	300	300	250	300	250	250	300	N.D	284.0	350	240	300
Spaghetti	Itala/vit	30	25	25	25	20	20	25	25	20	30	25	24.55	30	20	25
Pistache(en		125	100	125	140	125	125	100	100	125	100	125	117.2	140	100	125

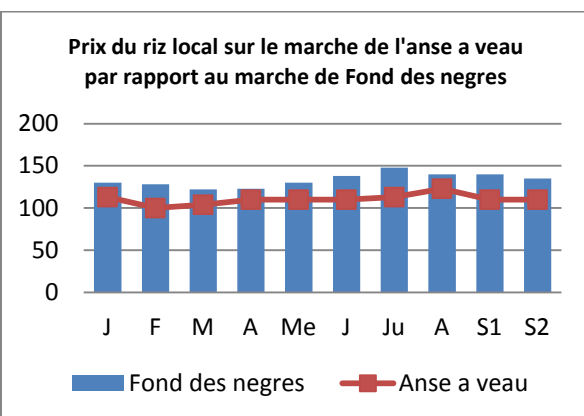
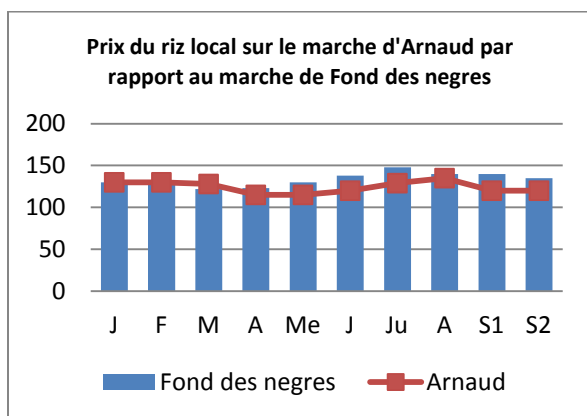
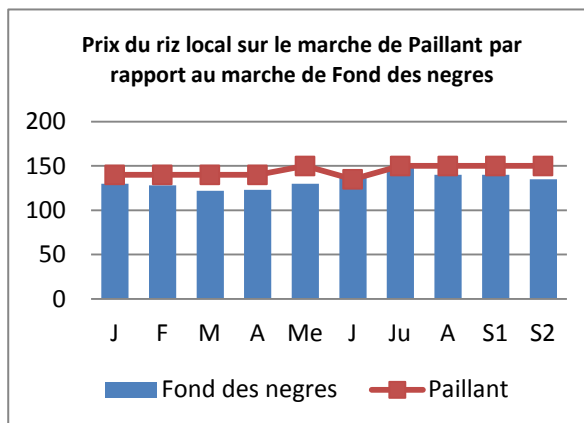
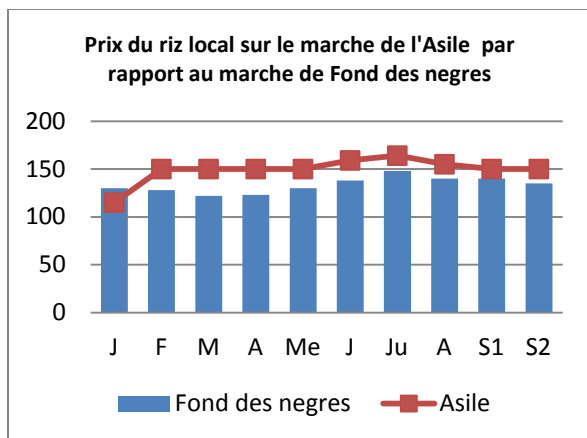


Graphique-1: Prix des produits alimentaires de base sur les principaux marchés des Nippes

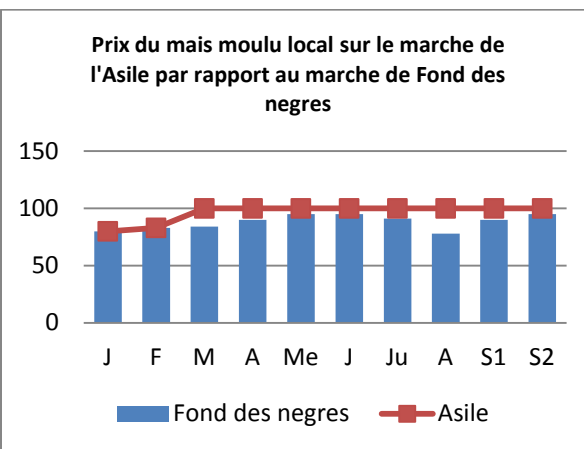
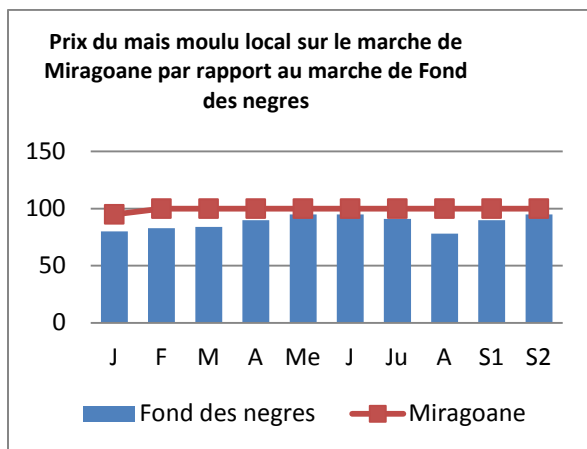


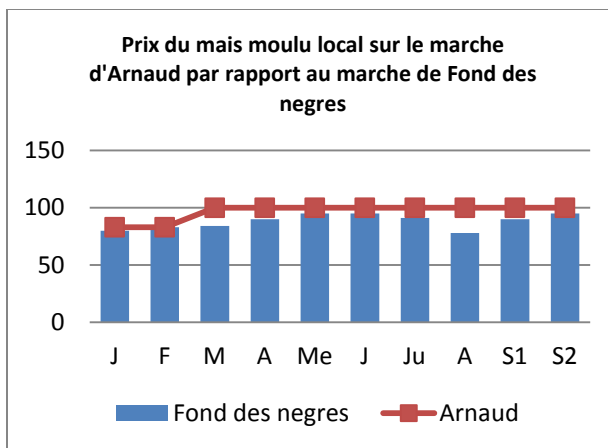
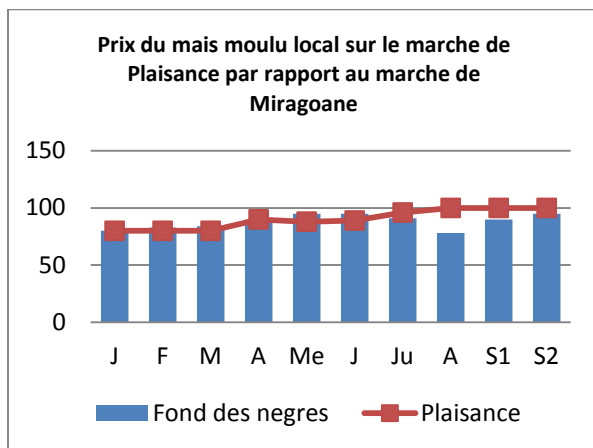
Prix du riz local sur certains marchés par rapport au marché régional





Prix du maïs local sur certains marchés par rapport au marché régional





Prix du haricot noir sur le marché de Miragoâne et de l'Asile par rapport au marché régional

