
Observatoire de la Sécurité Alimentaire des Nippes (OSANi)

Bulletin Prix de consommation 2^{ème} quinzaine Septembre 2015, Vol.1# 18 Situation actuelle

Les produits importés (riz, farine, sucre, maïs, huile, spaghetti, etc.) sont plus abondants au niveau des principaux marchés des Nippes. Les produits locaux (banane, manioc doux, igname, maïs, haricot, riz, arachide, canne à sucre, etc.), sont en plus faibles proportions en raison des mauvaises conditions climatiques de la région (sécheresse, vent, etc.). Les légumes et les citrus sont en nette diminution à cause des ravageurs (maladies et pestes) et les conditions climatiques désastreuses (sécheresse, vent).

Tendance des produits locaux

Les prix moyens des produits locaux sont à la baisse par rapport à ceux du mois précédent (**riz : -4.9%, petit mil : -0.2%, haricot noir : -10.1%, haricot rouge : -13.3%, arachide : -2.2%, maïs : -0.7%**) et par rapport à la première semaine (**maïs : -1.8%, haricot noir : -7.4%, haricot rouge : -4.5%, arachide : -1.2%**). La baisse est surtout marquée au niveau des haricots car on est en période de récolte dans les montagnes humides (campagne d'été).



Ce bulletin de prix de consommation est supporté par le financement de l'Union Européenne dans le cadre du projet FSTP.

Tendance des produits importés

Les prix moyens des produits importés sont également en baisse par rapport à ceux du mois précédent (**riz : -6.5%, farine : -3.5% sucre : -3.1%, haricot importé : -10.3%, huile : -2.1%, spaghetti : -1.8%**) et plus ou moins stables par rapport à la première semaine. La chute du dollar a expliqué cette baisse.

Tableau-1. Prix des produits alimentaires sur les différents marchés des Nippes du 23 au 30 Septembre 2015

| | Marque | Fond des nègres | Miragoane | Asile | Plaisance | Paillant | Arnaud | Baradères | Petit-rivière | Anse à veau | Petit-trou | Grand boucan | Prix | | | |
|---------------------|------------|-----------------|-----------|-------|-----------|----------|--------|-----------|---------------|-------------|------------|--------------|--------|-----|-----|--------|
| | | | | | | | | | | | | | Moyen | max | min | médian |
| Riz local-6lbs | local | 130 | 130 | 150 | 125 | 150 | 120 | 125 | 140 | 115 | 125 | 150 | 132.73 | 150 | 115 | 130 |
| Maïs moulu local- | local | 90 | 100 | 100 | 80 | 100 | 100 | 100 | 110 | 100 | 110 | 125 | 101.36 | 125 | 80 | 100 |
| Riz Importé-6lbs | Bull/Még | 125 | 130 | 125 | 135 | 135 | 125 | 125 | 130 | 135 | 150 | 150 | 133.18 | 150 | 125 | 130 |
| Maïs moulu | | 110 | 100 | 100 | 110 | 100 | 110 | 100 | 110 | 100 | 125 | 125 | 108.18 | 125 | 100 | 110 |
| Farine de blé-6lbs | | 100 | 100 | 100 | 100 | 100 | 100 | 85 | 90 | 90 | 100 | 100 | 96.82 | 100 | 85 | 100 |
| Huile-1gal | Alberto | 320 | 325 | 325 | 315 | 325 | 325 | 320 | 325 | 300 | 310 | 400 | 326.36 | 400 | 300 | 325 |
| Sucre rouge-6lbs | | 120 | 125 | 150 | 125 | 135 | 125 | 125 | 100 | 125 | 125 | 150 | 127.73 | 150 | 100 | 125 |
| Petit mil ou Sorgho | | 90 | 100 | 100 | 100 | 100 | 100 | 100 | 115 | 120 | 90 | 125 | 103.64 | 125 | 90 | 100 |
| Haricot noir-6lbs | local | 220 | 350 | 400 | 300 | 250 | 325 | 350 | 250 | 300 | 350 | 450 | 322.27 | 450 | 220 | 325 |
| Haricot rouge-6lbs | local | 225 | 350 | 250 | 300 | 300 | 300 | 300 | 250 | 300 | 400 | N.D | 297.50 | 400 | 225 | 300 |
| Haricot importé- | Pinto | 240 | 300 | 250 | 275 | 300 | 250 | 300 | 200 | 250 | 300 | N.D | 266.5 | 300 | 200 | 275 |
| Spaghetti | Itala/vita | 30 | 25 | 25 | 25 | 20 | 20 | 25 | 25 | 20 | 25 | 30 | 24.54 | 30 | 20 | 25 |
| Pistache(en | | 100 | 100 | 135 | 140 | 125 | 125 | 100 | 100 | 110 | 90 | 125 | 113.64 | 140 | 90 | 110 |



UNION EUROPÉENNE Ce bulletin de prix de consommation est supporté par le financement de l'Union Européenne dans le cadre du projet FSTP.

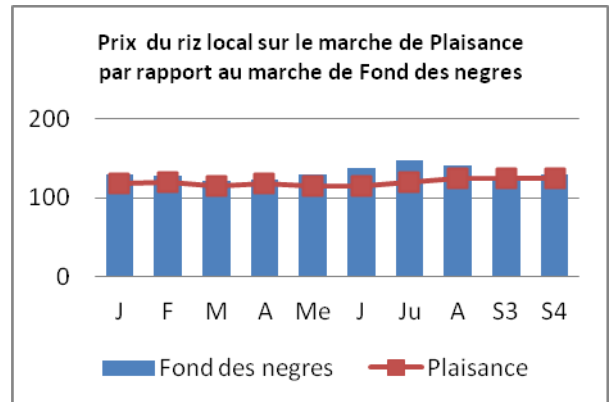
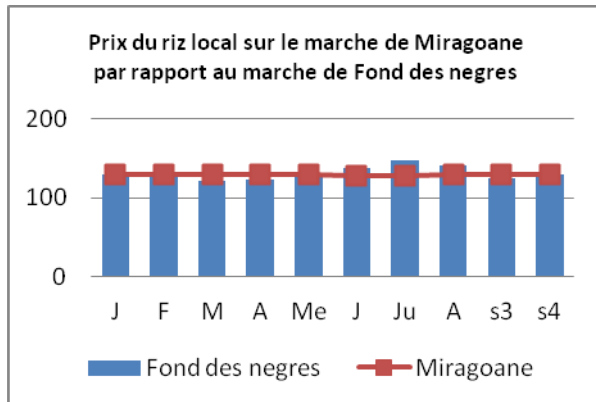
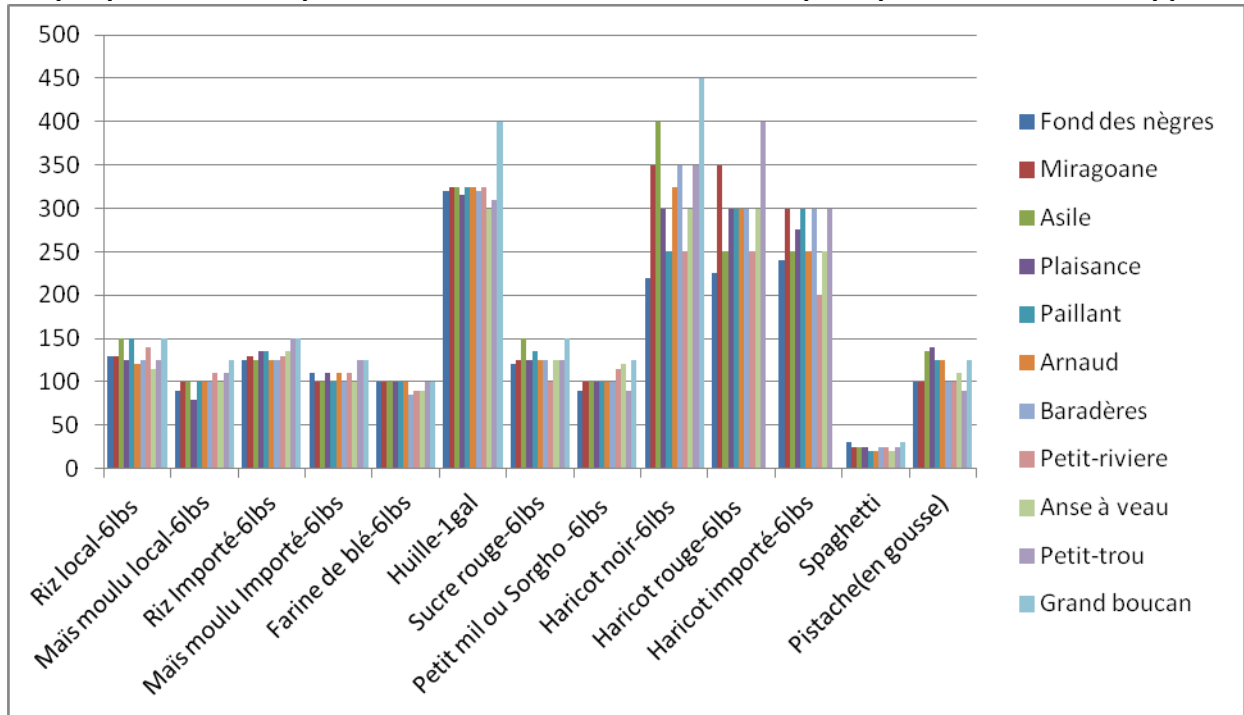
Tableau 2. Prix moyens des produits alimentaires de base dans les principaux marchés des Nippes du 23 au 30 septembre 2015.

| Produits | Marque Ou Variété | Prix moyen | | Prix moyen mois précédent | Pourcentage de variation par rapport au | | Prix max | Prix min |
|---------------------------|-------------------|------------|-----------|---------------------------|---|-------------------------|----------|----------|
| | | Semaine 3 | Semaine 4 | | Prix mois précédent | Prix Semaine précédente | | |
| | | | | | | | | |
| Riz local-6lbs | local | 131.82 | 132.73 | 139.55 | -4.90 | 0.69 | 150 | 115 |
| Maïs moulu local-6lbs | local | 103.18 | 101.36 | 102.05 | -0.68 | -1.76 | 125 | 80 |
| Riz Importé-6lbs | Bull/Méga | 130.00 | 133.18 | 142.40 | -6.47 | 2.44 | 150 | 125 |
| Maïs moulu Importé-6lbs | Alberto | 108.18 | 108.18 | 107.95 | 0.21 | 0.00 | 125 | 100 |
| Farine de blé-6lbs | | 96.82 | 96.82 | 100.28 | -3.45 | 0.00 | 100 | 85 |
| Huile-1gal | Alberto | 326.36 | 326.36 | 333.41 | -2.11 | 0.00 | 400 | 300 |
| Sucre rouge-6lbs | | 125.45 | 127.73 | 131.82 | -3.10 | 1.82 | 150 | 100 |
| Petit mil ou Sorgho -6lbs | | 102.73 | 103.64 | 103.87 | -0.22 | 0.88 | 125 | 90 |
| Haricot noir-6lbs | local | 348.18 | 322.27 | 358.64 | -10.14 | -7.44 | 450 | 220 |
| Haricot rouge-6lbs | local | 328.00 | 297.50 | 343.25 | -13.33 | -9.30 | 400 | 225 |
| Haricot importé-6lbs | Pinto | 279.00 | 266.50 | 297.13 | -10.31 | -4.50 | 300 | 200 |
| Spaghetti | Itala/vita | 24.54 | 24.54 | 25.00 | -1.84 | 0.00 | 30 | 20 |
| Pistache(en gousse) | | 115 | 113.64 | 116.25 | -2.24 | -1.18 | 140 | 90 |

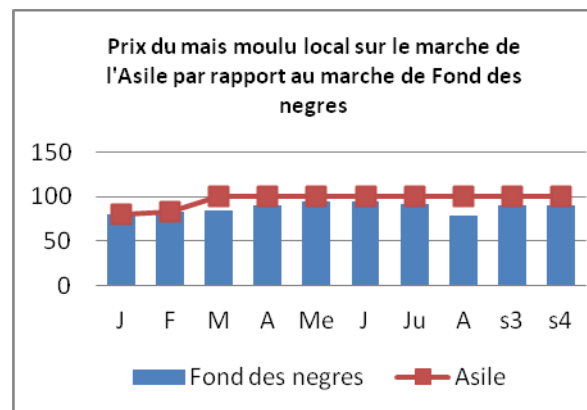
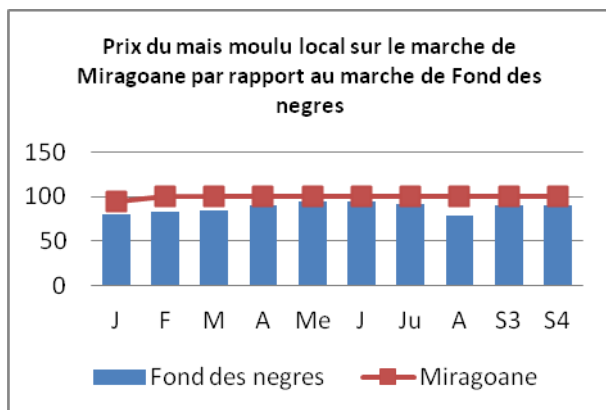
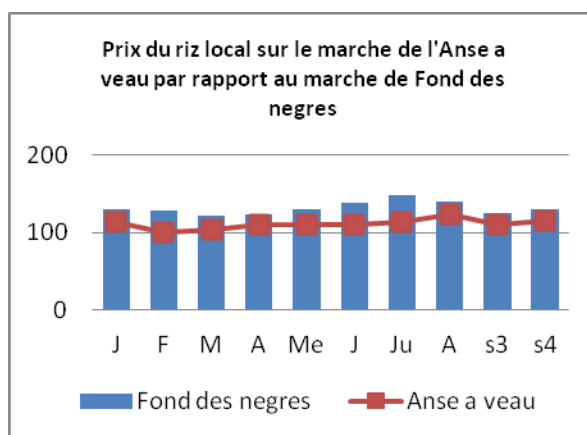
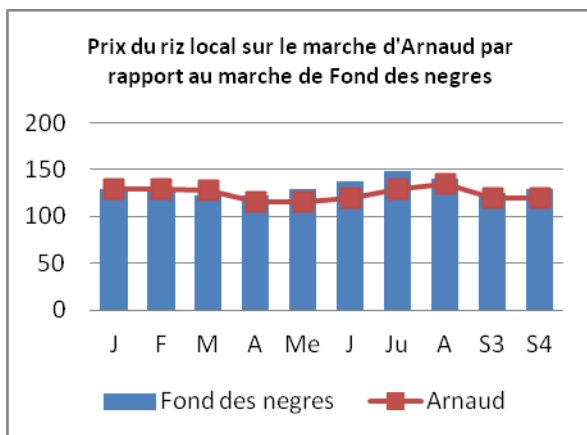
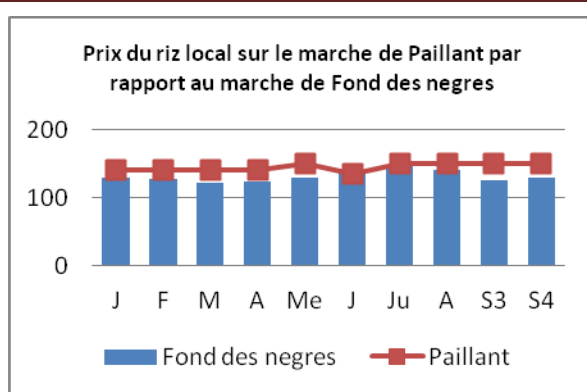
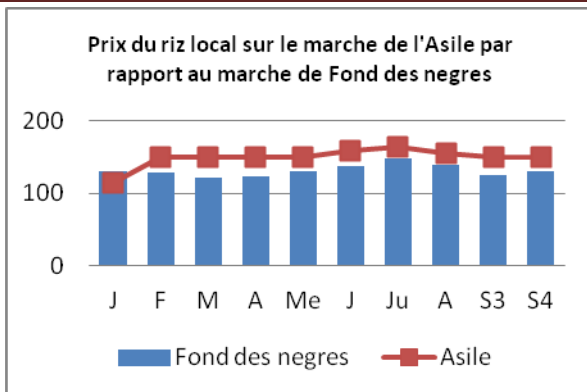


UNION EUROPÉENNE Ce bulletin de prix de consommation est supporté par le financement de l'Union Européenne dans le cadre du projet FSTP.

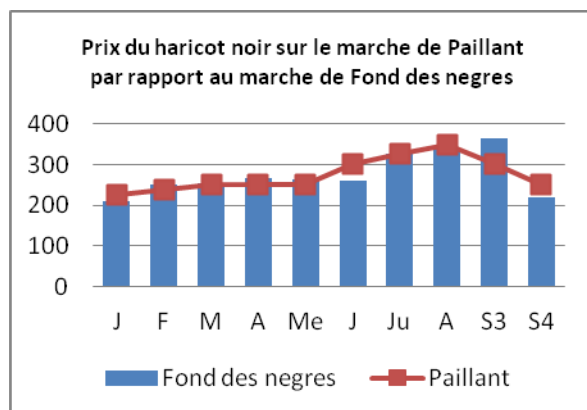
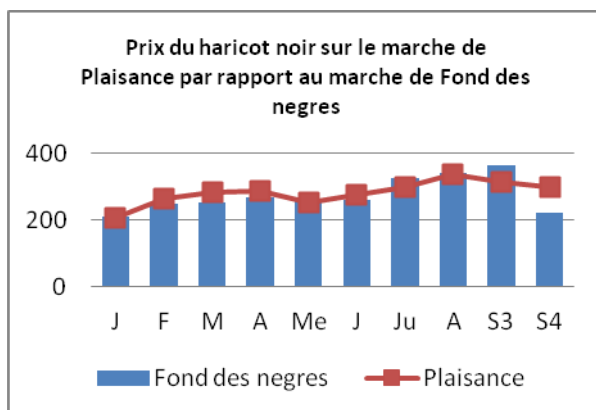
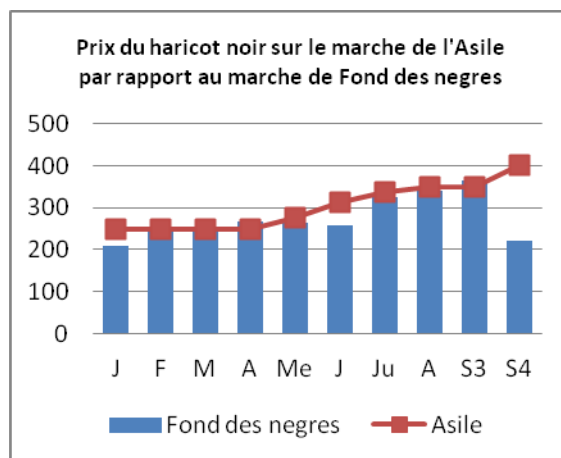
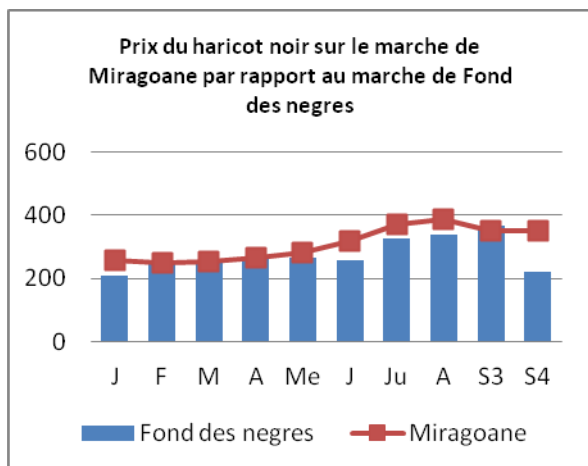
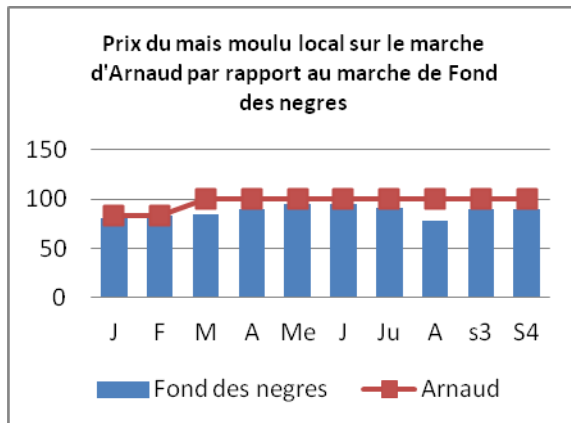
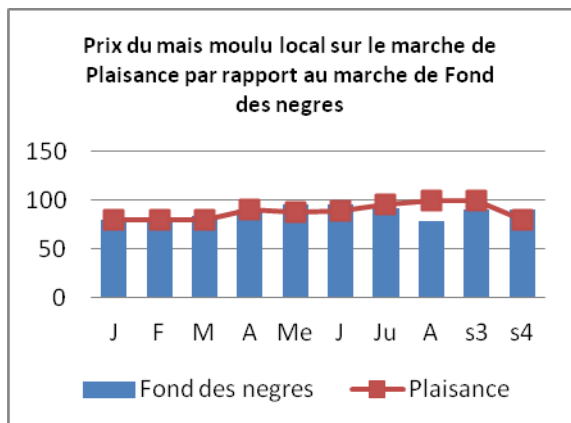
Graphique-1: Prix des produits alimentaires de base sur les principaux marchés des Nippes



Ce bulletin de prix de consommation est supporté par le financement de l'Union Européenne dans le cadre du projet FSTP.



Ce bulletin de prix de consommation est supporté par le financement de l'Union Européenne dans le cadre du projet FSTP.



Ce bulletin de prix de consommation est supporté par le financement de l'Union Européenne dans le cadre du projet FSTP.