
Observatoire de la Sécurité Alimentaire du Sud' Est

Bulletin Prix de consommation

1^{ère} quinzaine Août 2018

Hormis, l'offre du Haricot rouge qui est relativement élevée, durant la période d'analyse, les prix de marché des produits locaux suivis sont plus bas dans la partie occidentale du Sud' Est comparés au reste de la région. L'écart déduit sur le prix du Haricot rouge est très significatif entre la commune de Côte de Fer soit 500 GHT où la culture du Haricot blanc communément appelé « *pwa bè* » est largement pratiqué et les autres zones dont cette même denrée est vendue à 278,75 GHT à Belle Anse. Par ailleurs à l'instar de la quinzaine précédente, les prix de marché des produits importés sont toujours nettement plus élevés dans l'arrondissement de Belle Anse. L'écart observé tant sur les produits importés que sur les denrées alimentaires locales n'est pas trop important entre la zone métropolitaine et la commune de Marigot dans l'arrondissement de Jacmel.

Certes la demande en Haricot pour à la fois emblaver les parcelles de la campagne Eté – Autonome et la consommation au sein des ménages a fait augmenter la pression sur l'acquisition de cette denrée, son prix a connu une diminution comparé à la quinzaine précédente. Les distributions de Haricot réalisées par la DDASE/MARNDR a contribué à réguler la pression sur cette denrée. Malgré, différents facteurs dont la période de sécheresse d'Avril à Mai et les attaques phytosanitaire auraient hypothéqué particulièrement les performances de la culture de Maïs durant la campagne de printemps, les prix de marchés de tous les produits locaux ont affiché une tendance à la baisse comparés à la quinzaine précédente.

Ce bulletin de prix de consommation est supporté par le financement de la Banque Mondiale dans le cadre du projet RESEPAG

Tableau I : Prix moyen de la première quinzaine du mois d'Août 2018 des produits alimentaires de base sur tous les marchés

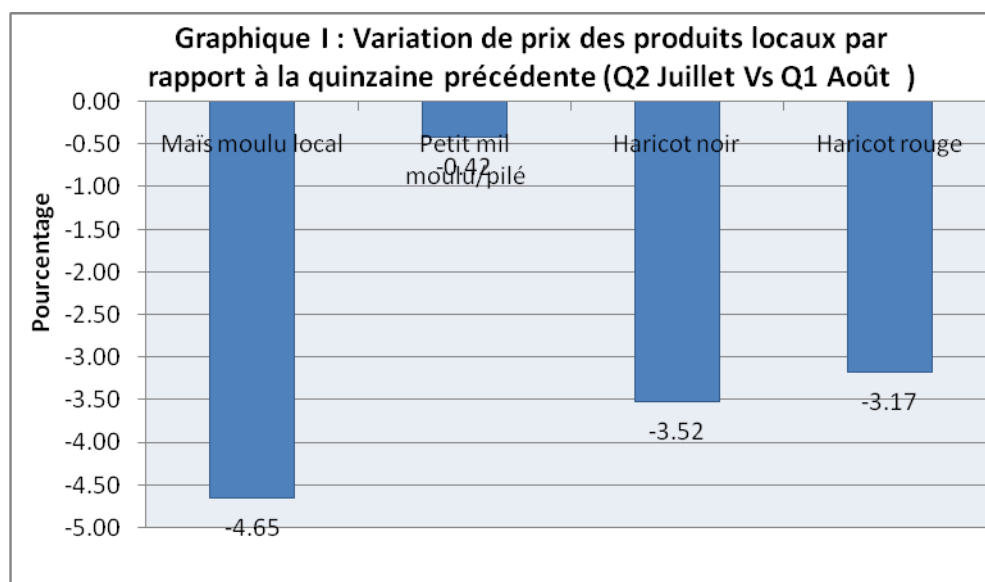
Produits	Marque	Jacmel	Marigot	Belle-Anse	Thiotte	Cote de Fer	Prix		
							max	min	médiane
Riz Importé-6lbs	Tchako/Mega	210	215	231.5	240.8	207	240.8	207	215
Maïs moulu Importé-6lbs	Gradoro	150	130	178	140	125	178	125	140
Farine de blé-6lbs		150	170	144.2	183.3	107.5	183.3	107.5	150
Huile-1gal	Gourmet	375	400	431.2	416.7	355	431.2	355	400
Sucre rouge-6lbs		180	162	226.3	234.2	167	234.2	162	180
Petit mil-6lbs	Local	390	330	N.D	315	250	390	250	322.5
Haricot noir-6lbs	Local	360	333	282.5	244.2	295	360	244.2	295
Haricot rouge-6lbs	Local	390	400	278.75	322.5	500	500	278.75	390
Maïs moulu local-6lbs	Local	120	123	120.8	121.2	115.5	123	115.5	120.8

Tableau II : Prix moyens des produits alimentaires de base sur tous les marchés étudiés

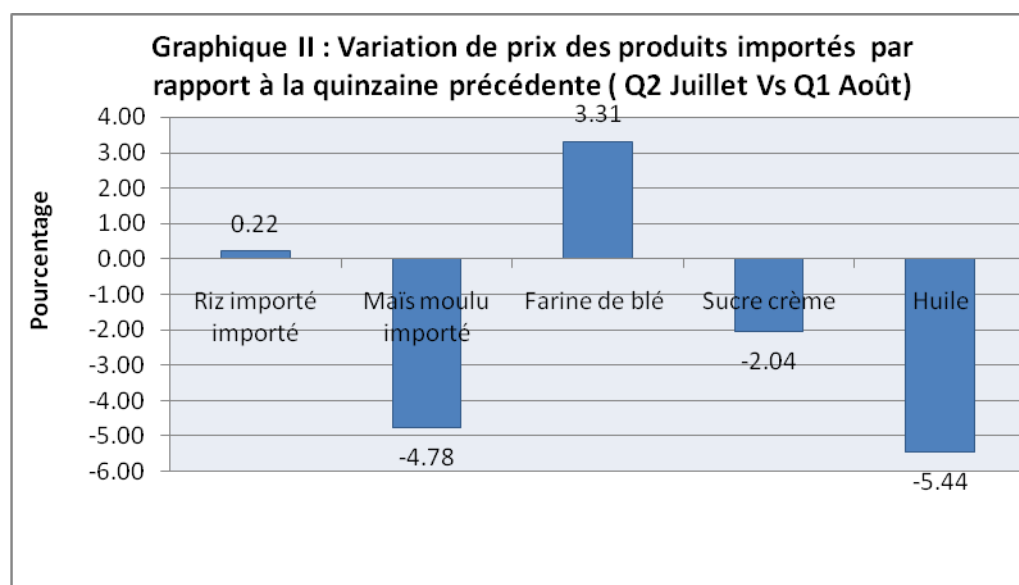
Produits	Marque Ou Variété	Unités de mesure	Prix moyen		variation par rapport au prix de la quinzaine précédente
			Quinzaine Précédente Q 2 Juillet 2018	Quinzaine Actuelle Q 1 Août 2018	
Produits locaux					
Maïs moulu		marmites 6 livres	126	120.4	-4.44
Petit mil moulu/pilé		marmites 6 livres	298.75	297.5	-0.42
Haricot noir		marmites 6 livres	303	292.7	-3.40
Haricot rouge		marmites 6 livres	390	378	-3.08
Produits importés					
Riz	Mega/Bull	marmites 6 livres	222	222.5	0.23
Maïs moulu	Gradoro	marmites 6 livres	153.5	146.5	-4.56
Farine de blé		marmites 6 livres	146	151	3.42
Sucre crème		marmites 6 livres	200	196	-2.00
Huile	Gourmet	Gallon 3.78 litres	420.7	399	-5.16

Ce bulletin de prix de consommation est supporté par le financement de la Banque Mondiale dans le cadre du projet RESEPAG

Graphique I : Variation de prix des produits locaux par rapport à la quinzaine précédente (Q.2 Juillet Vs Q.1 Août)

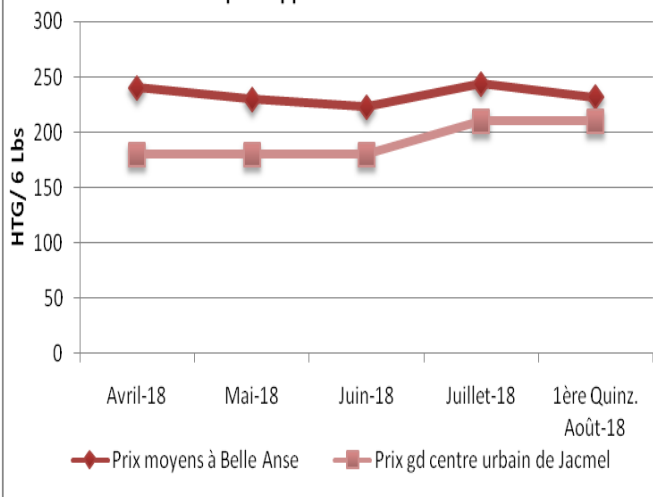


Graphique II : Variation de prix des produits importés par rapport à la quinzaine précédente (Q.2 Juillet Vs Q.1 Août)

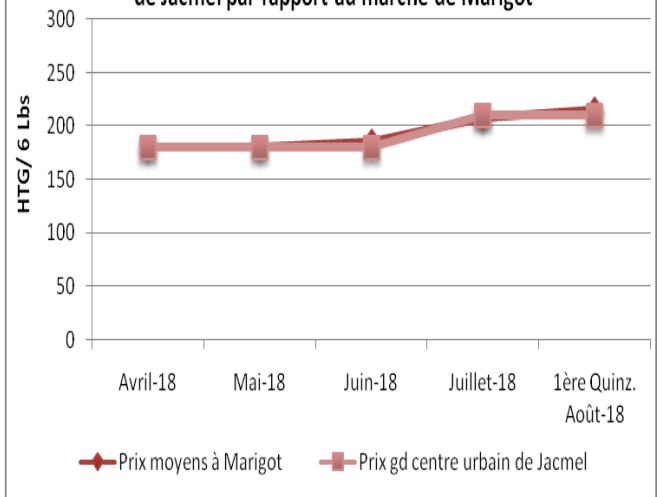


Ce bulletin de prix de consommation est supporté par le financement de la Banque Mondiale dans le cadre du projet RESEPAG

Graphique III: Prix du riz importé sur le marché urbain de Jacmel par rapport au marché de Belle Anse

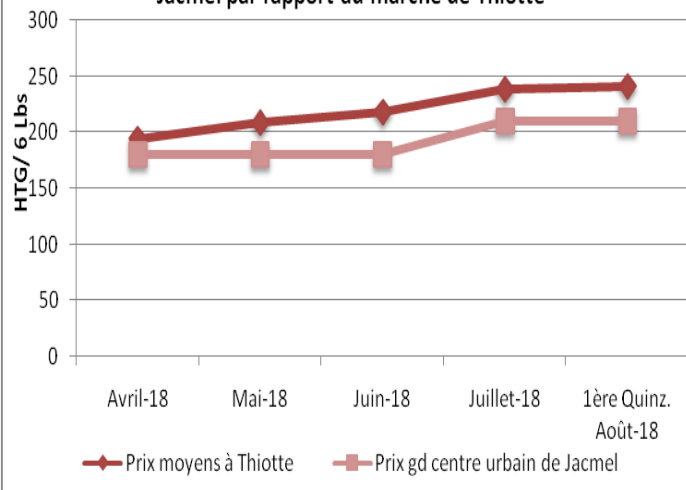


Graphique IV: Prix du riz importé sur le marché urbain de Jacmel par rapport au marché de Marigot

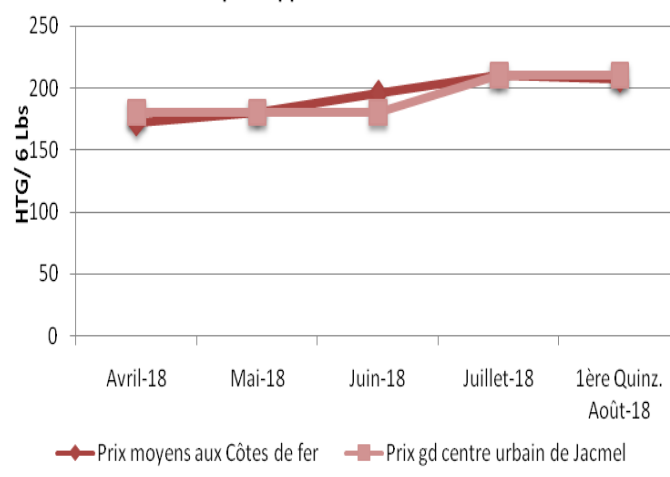


Ce bulletin de prix de consommation est supporté par le financement de la Banque Mondiale dans le cadre du projet RESEPAG

Graphique V: Prix du riz importé sur le marché urbain de Jacmel par rapport au marché de Thiotte



Graphique VI: Prix du riz importé sur le marché urbain de Jacmel par rapport au marché des Côtes de fer

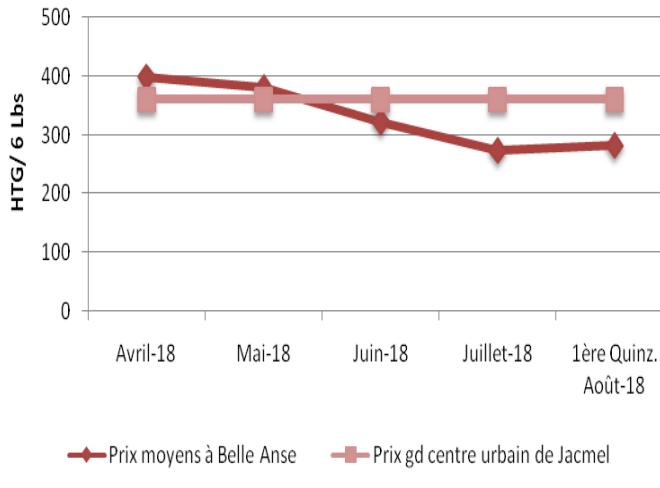


Ce bulletin de prix de consommation est supporté par le financement de la Banque Mondiale dans le cadre du projet RESEPAG

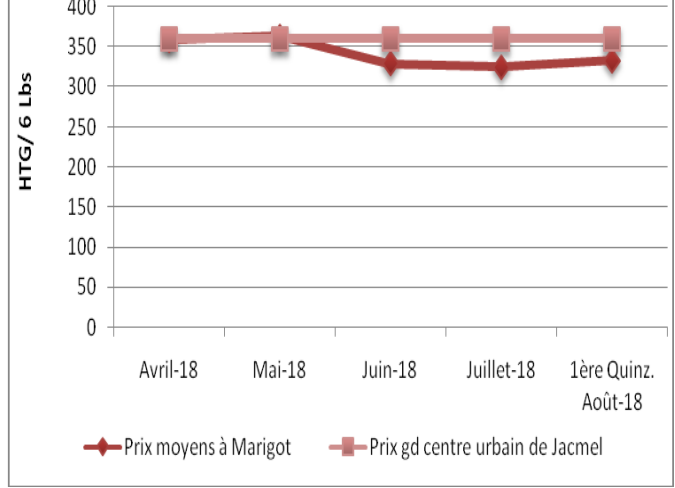


LA BANQUE MONDIALE
Œuvrer pour un monde sans pauvreté

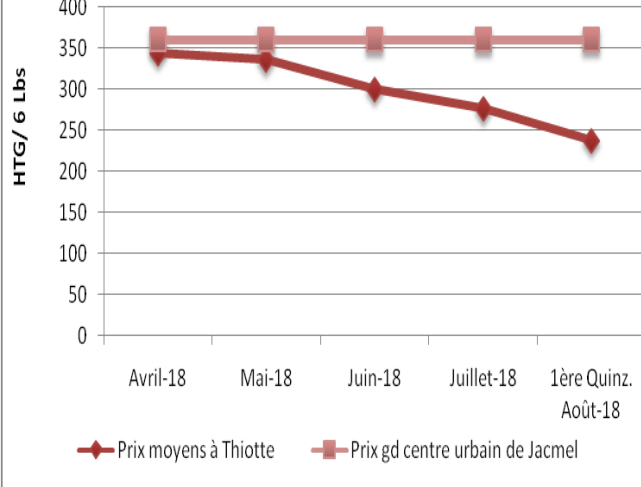
Graphique VII: Prix du haricot noir sur le marché urbain de Jacmel par rapport au marché de Belle Anse



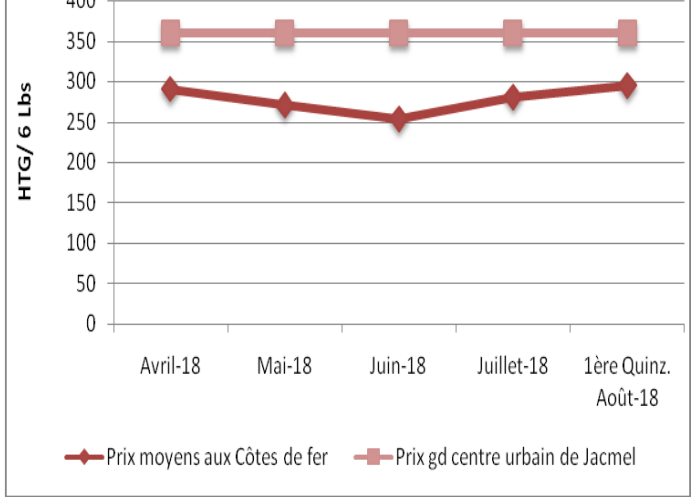
Graphique VIII: Prix du haricot noir sur le marché urbain de Jacmel par rapport au marché de Marigot



Graphique IX: Prix du haricot noir sur le marché urbain de Jacmel par rapport au marché de Thiotte

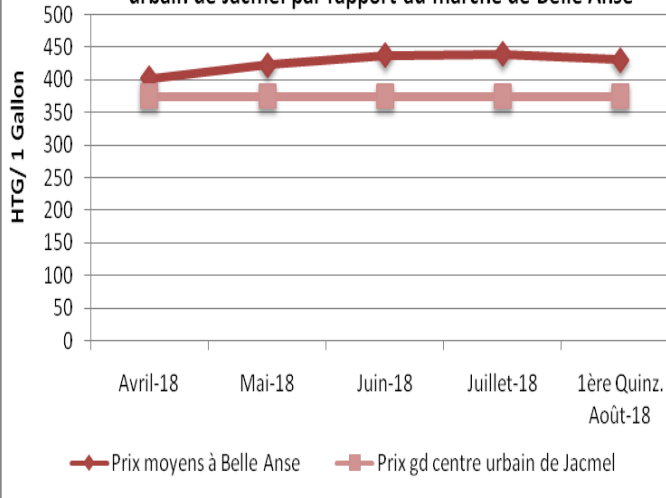


Graphique X: Prix du haricot noir sur le marché urbain de Jacmel par rapport au marché des Côtes de fer

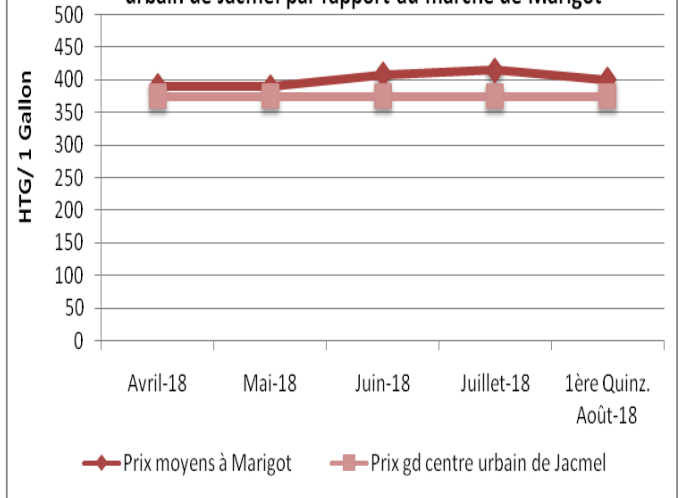


Ce bulletin de prix de consommation est supporté par le financement de la Banque Mondiale dans le cadre du projet RESEPAG

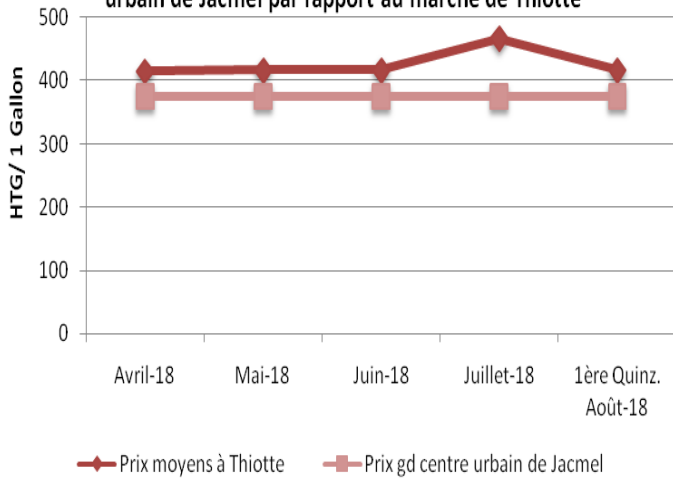
Graphique XI : Prix de l'huile importé sur le marché urbain de Jacmel par rapport au marché de Belle Anse



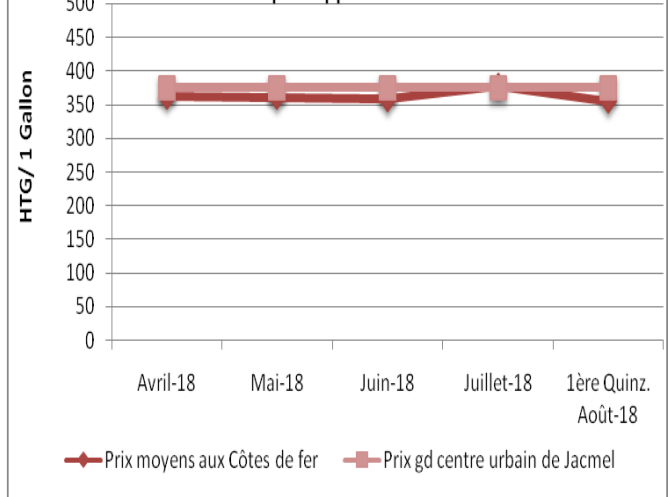
Graphique XII: Prix de l'huile importé sur le marché urbain de Jacmel par rapport au marché de Marigot



Graphique XIII: Prix de l'huile importé sur le marché urbain de Jacmel par rapport au marché de Thiotte

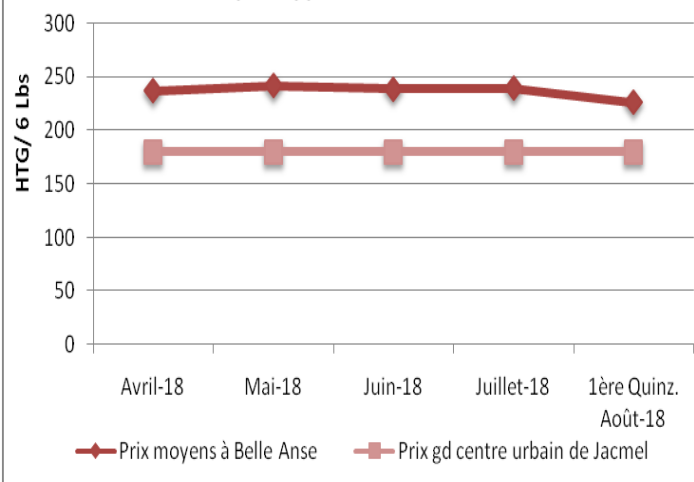


Graphique XIV: Prix de l'huile importé sur le marché urbain de Jacmel par rapport au marché des Côtes de fer

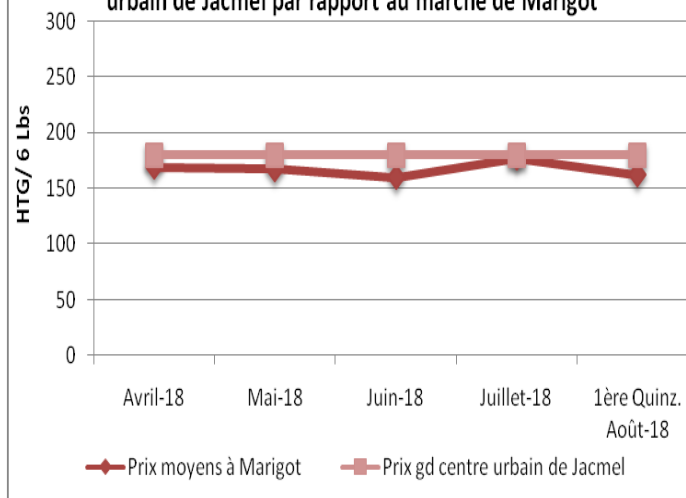


Ce bulletin de prix de consommation est supporté par le financement de la Banque Mondiale dans le cadre du projet RESEPAG

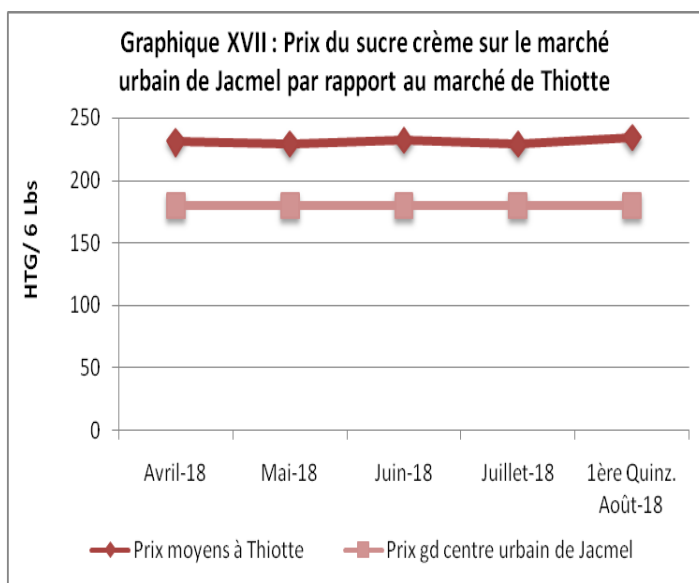
Graphique XV: Prix du sucre crème sur le marché urbain de Jacmel par rapport au marché de Belle Anse



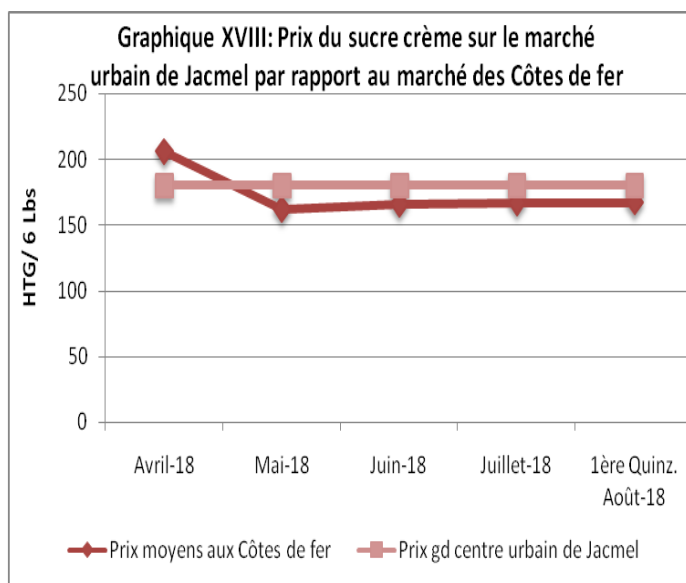
Graphique XVI : Prix du sucre crème sur le marché urbain de Jacmel par rapport au marché de Marigot



Graphique XVII : Prix du sucre crème sur le marché urbain de Jacmel par rapport au marché de Thiotte



Graphique XVIII: Prix du sucre crème sur le marché urbain de Jacmel par rapport au marché des Côtes de fer



Ce bulletin de prix de consommation est supporté par le financement de la Banque Mondiale dans le cadre du projet RESEPAG