

Observatoire de la Sécurité Alimentaire du Nord(OSAN)

Bulletin Prix de consommation

1^{ère} quinzaine Avril 2018

Situation actuelle

Une hausse de prix est encore enregistrée tant pour la majorité des produits locaux que pour la majorité des produits importés puisque la situation ne connaissant pas de changement significatif au cours de la première quinzaine du mois d'avril. Ainsi, 57.1% des produits locaux et 75% des produits importés sont affectés par cette hausse de prix. D'un autre côté, les prix du maïs moulu importé à 361 gourdes, de la farine à 180 gourdes et du haricot rouge à 452 gourdes sont plus élevés sur le grand marché du Cap-Haïtien. De même, les prix du maïs moulu local, de l'huile de cuisine, du sucre crème demeurent plus élevés sur les marchés du Borgne respectivement à 235, 450 et 195 gourdes alors que ce de la farine de Blé y est plus bas. Quant aux marchés de Dondon, les prix du sorgho et de la pistache, du sucre blanc sont plus élevés et s'élèvent respectivement à 270, 181.3 et 240 gourdes. Aussi, sur les marchés de St Raphaël, les prix du riz local à 241.7 gourdes, du haricot noir à 487.9 gourdes sont les élevés. Cependant, les prix du haricot Pinto et de la pistache y sont plus bas. Quant aux marchés de Ranquitte, ils détiennent encore le prix le plus élevé du riz importé à 245 gourdes et les prix les plus bas du maïs moulu importé, de l'huile de cuisine, du sorgho et du spaghetti. Ensuite, à Limonade, les prix des sucres crème et blanc, du haricot rouge demeurent jusqu'à présent moins élevés. Pour le marché de Bahon, les prix les plus élevés du haricot Pinto à 402.5 gourdes, du pois congo à 340 gourdes et les prix les moins élevés des sucres crème et blanc y sont enregistrés. Par ailleurs, le prix du spaghetti demeure plus élevé à 25 gourdes sur le marché du Limbé et ceux des riz local et importé, du pois congo sont plus bas (Voir Tableau I). Pour les variations des prix, ceux des produits locaux varient dans l'intervalle de (-3.1%) à 5.2% et ceux des produits importés dans l'intervalle de (-0.9%) à 5.5%. C'est aussi important de noter que la variation de prix du riz local et du sorgho s'élevèrent à 5.2% et celle du riz Bull à 5.5%. (Voir Tableau II).

Tableau-1. Prix moyen par quinzaine des produits alimentaires sur les marchés ciblés*

Produits	Marque	Cap-Haïtien	Borgne	Dondon	St Raphaël	Ranquitte	Limonade	Bahon	Limbé	Prix		
										max	min	médian
Riz local-6lbs		200.0	ND	187.5	241.7	ND	240.0	ND	180.0	241.7	180.0	200.
Maïs moulu local-6lbs		90	135	120	129.6	ND	105.0	120.	120.0	135.0	90.0	120.
Riz Importé-6lbs	Bull	210.0	202.5	190	202.5	245.	210.0	170.	165.5	245.0	165.5	202.
Maïs moulu Importé-	Albert	361	150	150	125.0	125	ND	150.	ND	361.0	125.0	150.
Farine de blé-6lbs		180.0	100.0	120	115.0	105.	120.0	150.	130	180.0	100.0	120.
Huile-1gal	Albert	400.0	450	400	367.5	350.	375.0	390.	ND	450.0	350.0	390.
Sucre rouge-6lbs		180.0	195	195	165.0	175.	150.0	150.	180.0	195.0	150.0	177.
Petit mil ou Sorgho -6lbs		240.0	ND	270	ND	150.	ND	250.	225.0	270.0	150.0	240.
Haricot noir-6lbs		354.0	475	450	487.9	377.	360.0	400.	360.0	487.9	354.0	388.
Haricot rouge-6lbs		452.0	405	450	ND	ND	360.0	400.	ND	452.0	360.0	405.
Haricot importé-6lbs	Pinto	346.0	355	360	300.0	ND	330.0	402.	315.0	402.5	300.0	346.
Spaghetti-350 gr.	Itala	ND	25	20	ND	20.0	20.0	25.0	27.0	27.0	20.0	22.5
Pistache(en gousse)-		ND	150	181.3	80.9	ND	140.0	167.	150.0	181.3	80.9	150.
Pois congo-6lbs		ND	150	285	313.8	249.	300	340	240	340.0	240.0	285.

Ce bulletin de prix de consommation est supporté par le financement de la Banque Mondiale dans le cadre du projet RESEPAG

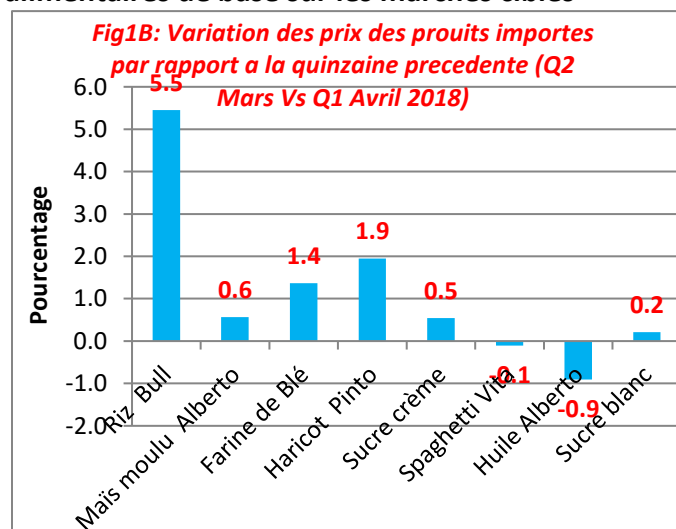
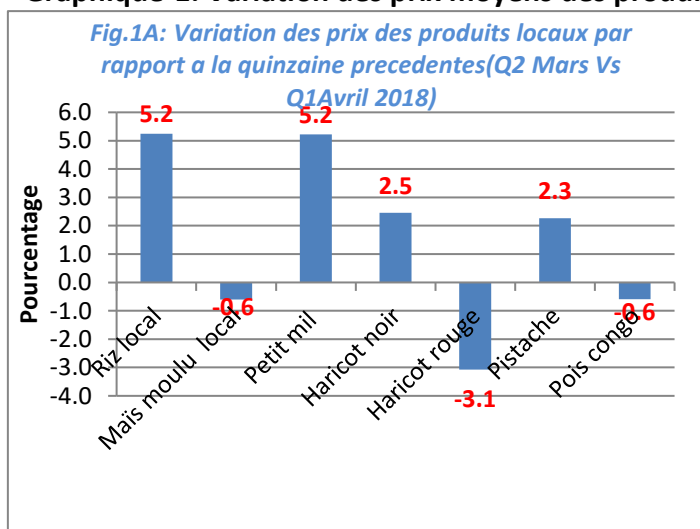
Sucre blanc		232	210	240	200	ND	180	180	210	240.0	180.0	210.
-------------	--	-----	-----	-----	-----	----	-----	-----	-----	-------	-------	------

ND : Données non disponibles

Tableau II. Prix moyens des produits alimentaires de base sur tous les marchés ciblés*

Produits	Marque Ou Variété	Unités de mesure	Prix moyen		Pourcentage de variation par rapport au Prix Quinzaine précédente
			Quinzaine Précédente (Q2 Mars 2018)	Quinzaine Actuelle (Q1 Avril 2018)	
Produits locaux					
Riz		Marmite 6 livres	199.4	209.8	5.2
Maïs moulu		Marmite 6 livres	117.8	117.1	-0.6
Petit mil		Marmite 6 livres	215.7	227.0	5.2
Haricot noir		Marmite 6 livres	398.3	408.1	2.5
Haricot rouge		Marmite 6 livres	426.5	413.4	-3.1
Pistache		Marmite 6 livres	141.7	144.9	2.3
Pois congo		Marmite 6 livres	269.9	268.3	-0.6
Produits importés					
Riz	Bull	Marmite 6 livres	189.1	199.4	5.5
Maïs moulu	Alberto	Marmite 6 livres	175.8	176.8	0.6
Farine de Blé		Marmite 6 livres	125.8	127.5	1.4
Haricot Pinto		Marmite 6 livres	337.5	344.1	1.9
Sucre crème		Marmite 6 livres	172.8	173.8	0.5
Spaghetti	Itala	Marmite 6 livres	22.9	22.8	-0.1
Huile	Alberto	Gallon 3.78 litres	393.9	390.4	-0.9
Sucre blanc		Marmite 6 livres	207.0	207.4	0.2

Graphique-1: Variation des prix moyens des produits alimentaires de base sur les marchés ciblés*

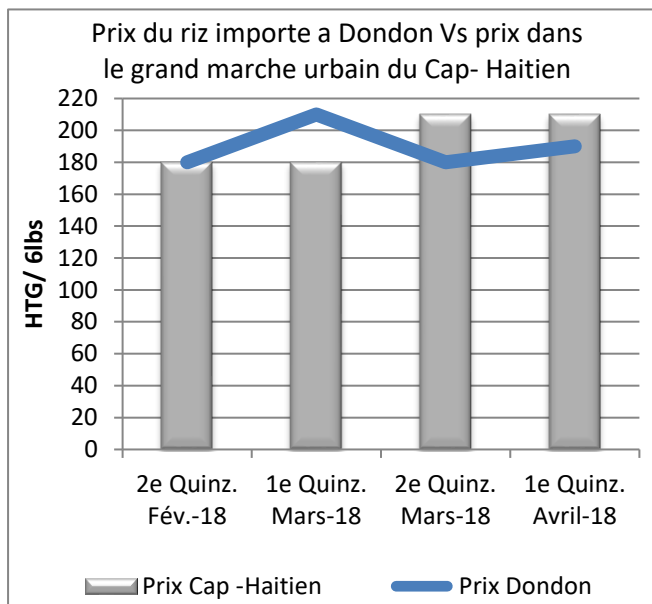


NB : Au niveau de la figure 1A, les prix des produits locaux tels le riz, le sorgho, le haricot noir, de la pistache ont subi des variations à la hausse respectivement de l'ordre de 5.2%, 5.2%, 2.5%, 2.3% tandis que ceux du maïs moulu, du haricot rouge et du pois congo ont connu des variations à la baisse avec les pourcentages respectifs de (-0.6%), (-3.1%) et (-0.6%) au cours de la première quinzaine du mois d'avril 2018. Quant à la figure 1B, les variations des prix pour les produits importés sont à la hausse pour le riz, le maïs moulu, la farine, le haricot Pinto, le sucre crème et le

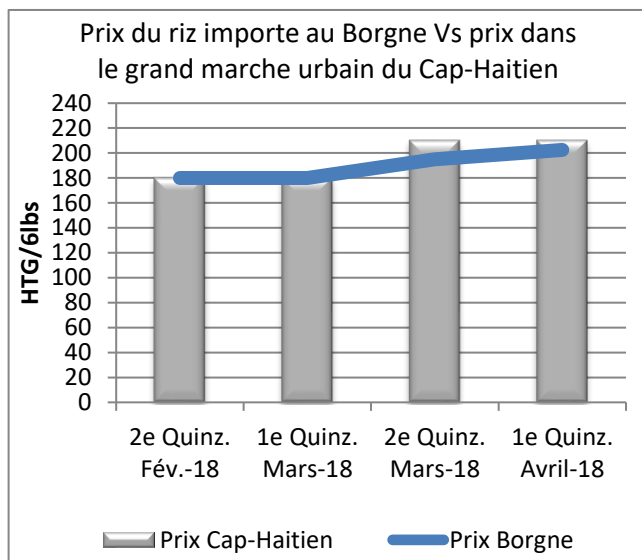
Ce bulletin de prix de consommation est supporté par le financement de la Banque Mondiale dans le cadre du projet RESEPAG

sucre blanc avec des pourcentages respectifs de 5.5%, 0.6%, 1.4%, 1.9%, 0.5% et 0.2%. Elles sont à la baisse pour le spaghetti et l'huile de cuisine avec des pourcentages respectifs de -0.1% et -0.9%.

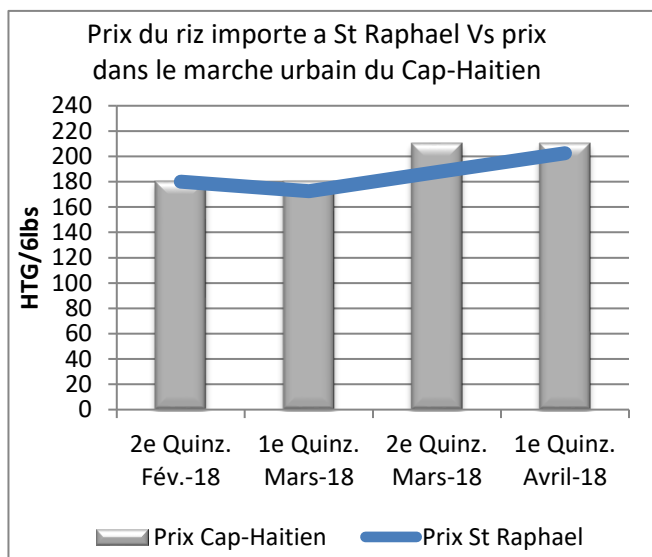
Graphique-2: Prix du riz importé sur le marché de Dondon par rapport au marché du Cap-Haitien



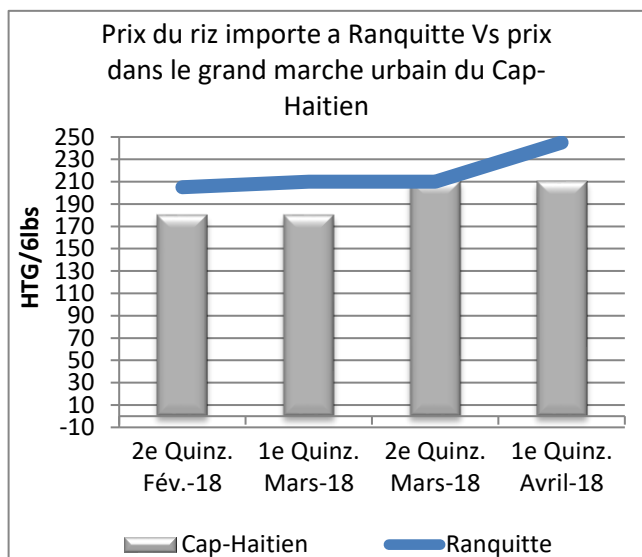
Graphique-3: Prix du riz importé sur le marché de Borgne par rapport au marché du Cap-Haitien



Graphique-4: Prix du riz importé sur le marché de St Raphael par rapport au marché du Cap-Haitien

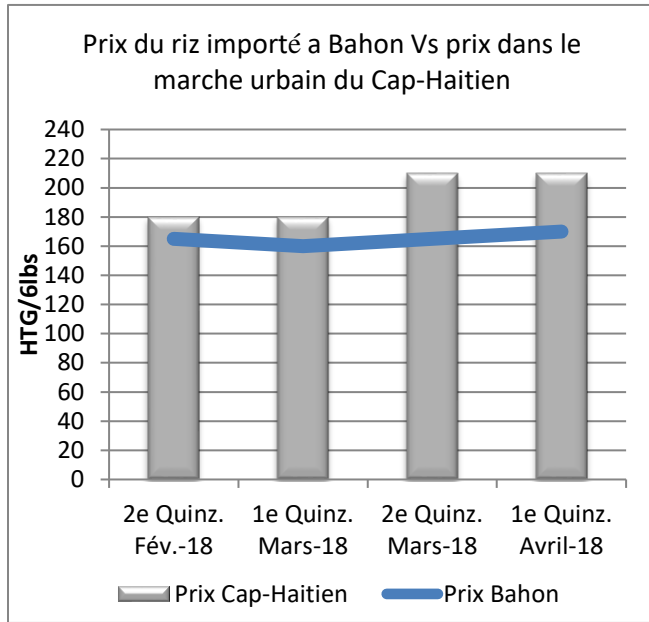


Graphique-5: Prix du riz importé sur le marché de Ranquitte par rapport au marché du Cap-Haitien

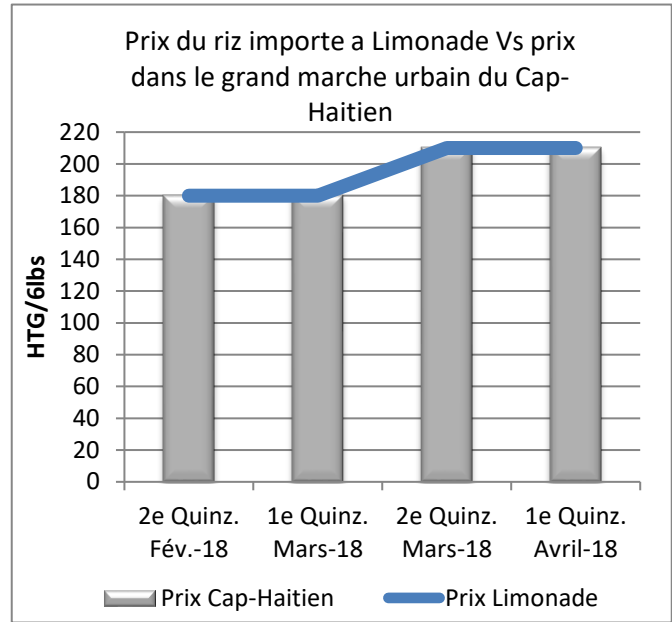


Ce bulletin de prix de consommation est supporté par le financement de la Banque Mondiale dans le cadre du projet RESEPAG

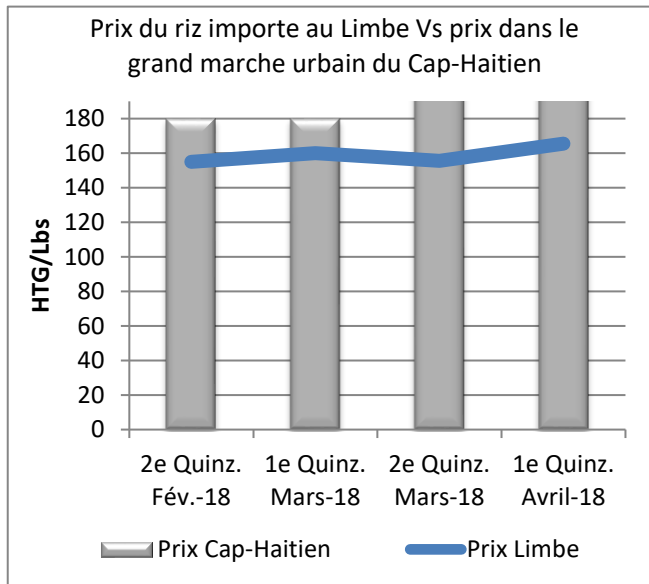
Graphique-6: Prix du riz importé sur le marché de Bahon par rapport au marché du Cap-Haitien



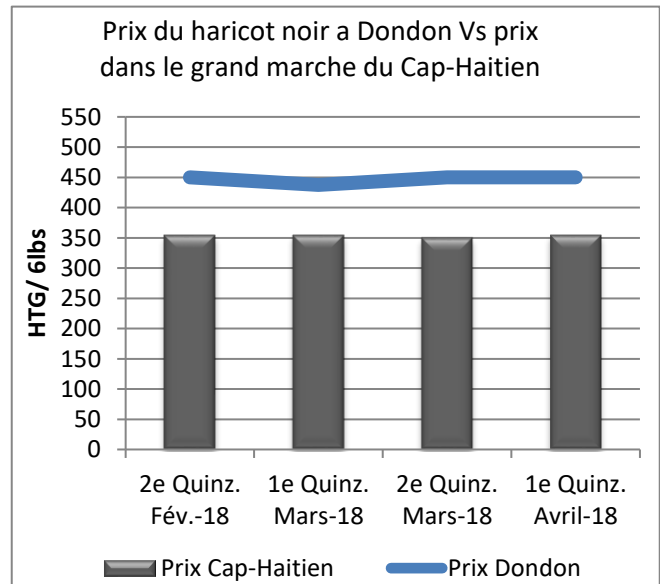
Graphique-7: Prix du riz importé sur le marché de Limonade par rapport au marché du Cap-Haitien



Graphique-8: Prix du riz importé sur le marché du Limbe par rapport au marché du Cap-Haitien

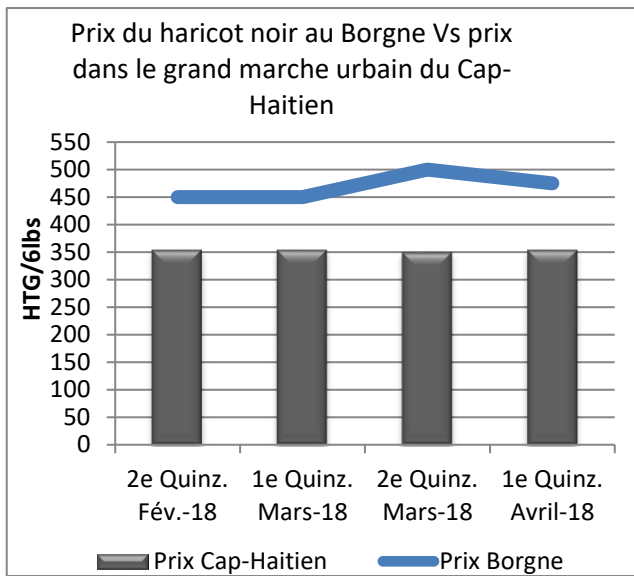


Graphique-9: Prix du haricot noir sur le marché de Dondon par rapport au marché du Cap-Haitien

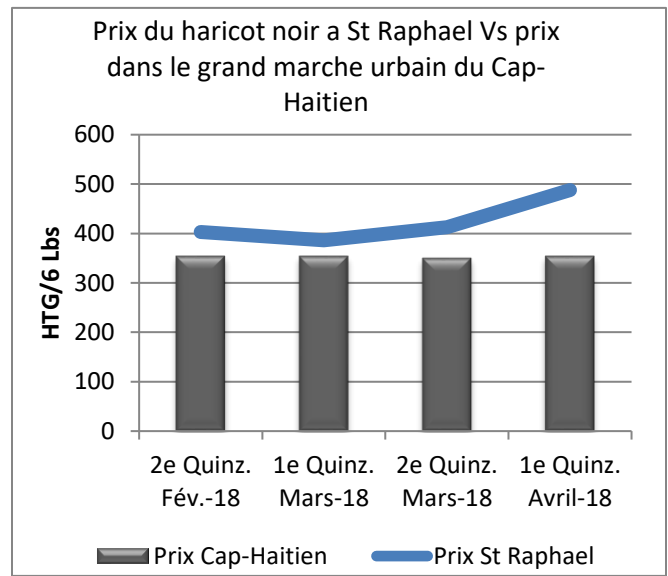


Ce bulletin de prix de consommation est supporté par le financement de la Banque Mondiale dans le cadre du projet RESEPAG

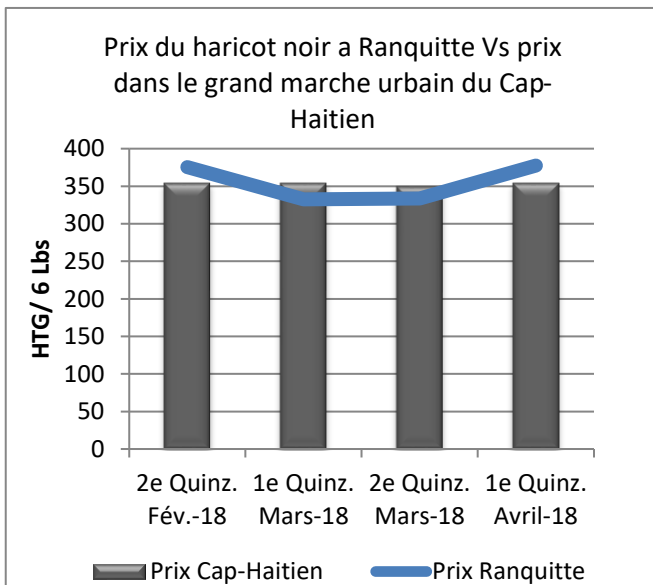
Graphique-10: Prix du haricot noir sur le marché du Borgne par rapport au marché du Cap-Haitien



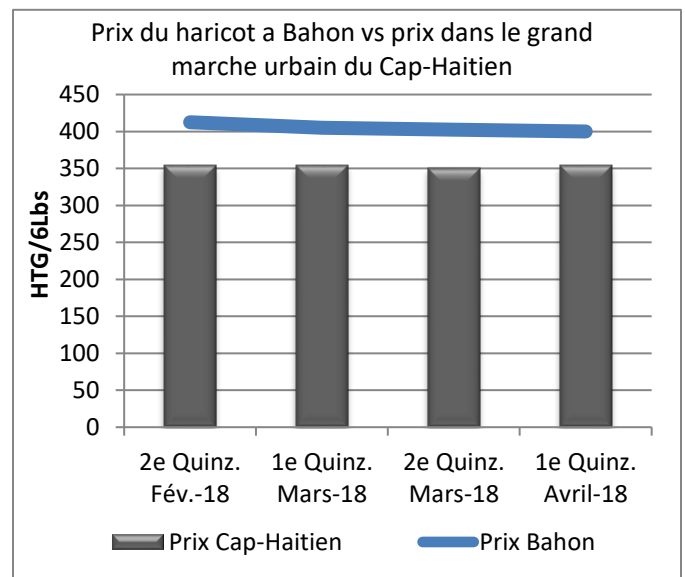
Graphique-11: Prix du haricot noir sur le marché de St Raphaël par rapport au marché du Cap-Haitien



Graphique-12: Prix du haricot noir sur le marché de Ranquitte par rapport au marché du Cap-Haitien

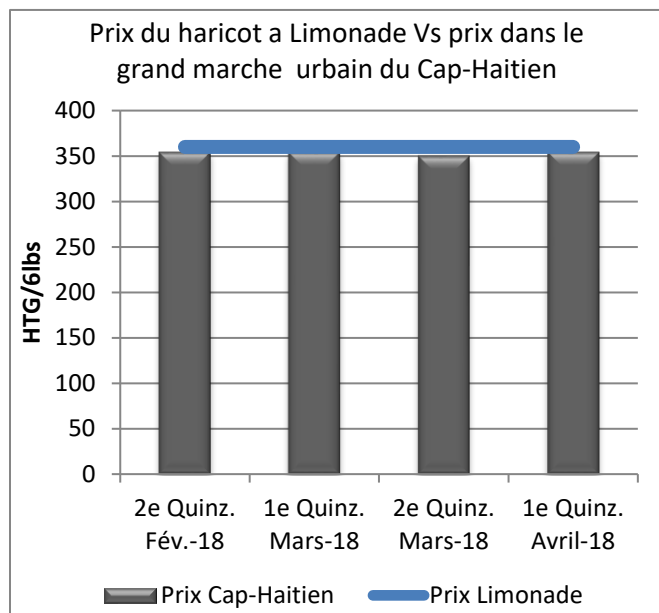


Graphique-12: Prix du haricot noir sur le marché de Bahon par rapport au marché du Cap-Haitien

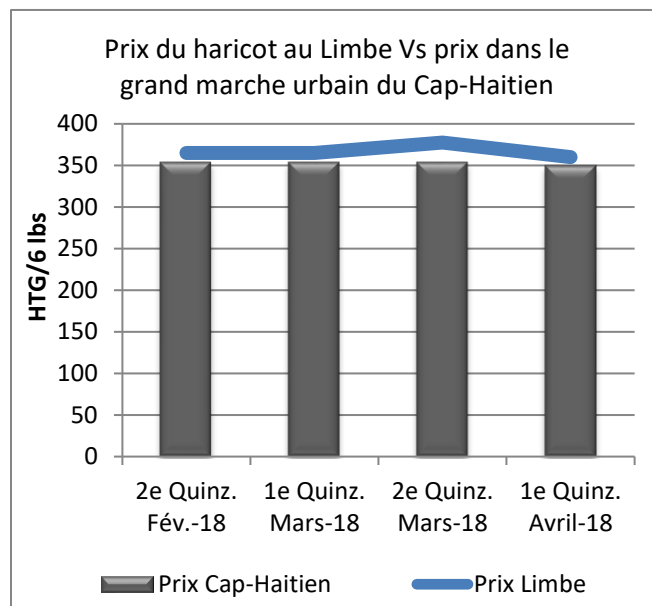


Ce bulletin de prix de consommation est supporté par le financement de la Banque Mondiale dans le cadre du projet RESEPAG

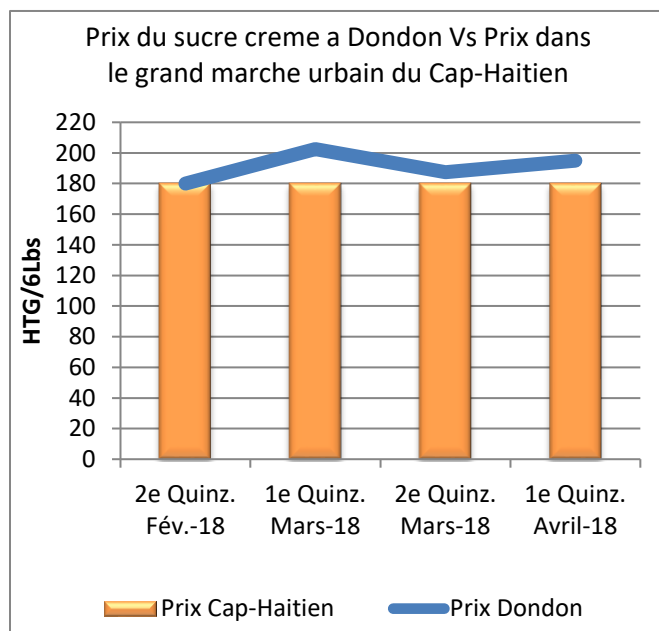
Graphique-14: Prix du haricot noir sur le marché de Limonade par rapport au marché du Cap-Haitien



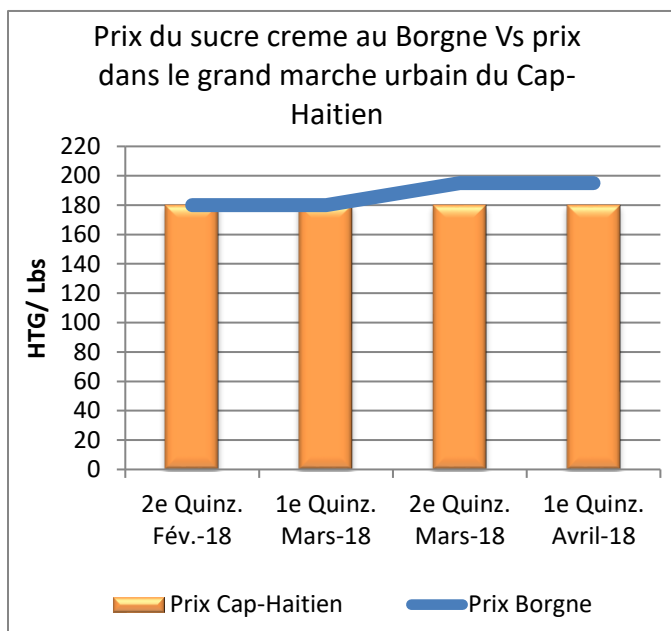
Graphique-15: Prix du haricot noir sur le marché du Limbe par rapport au marché du Cap-Haitien



Graphique-16: Prix du sucre creme sur le marché de Dondon par rapport au marché du Cap-Haitien

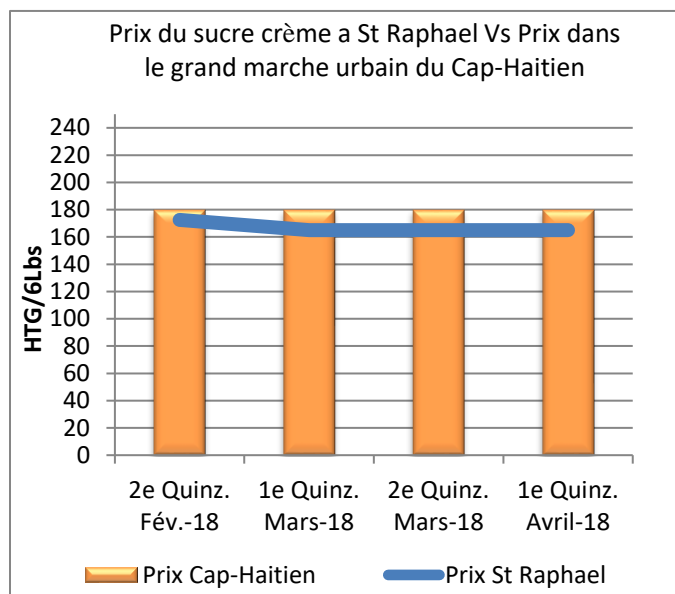


Graphique-17: Prix du sucre creme sur le marché du Borgne par rapport au marché du Cap-Haitien

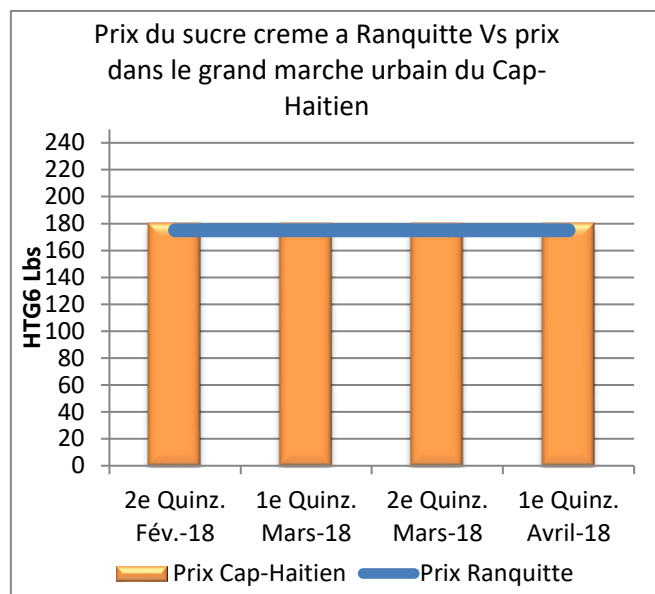


Ce bulletin de prix de consommation est supporté par le financement de la Banque Mondiale dans le cadre du projet RESEPAG

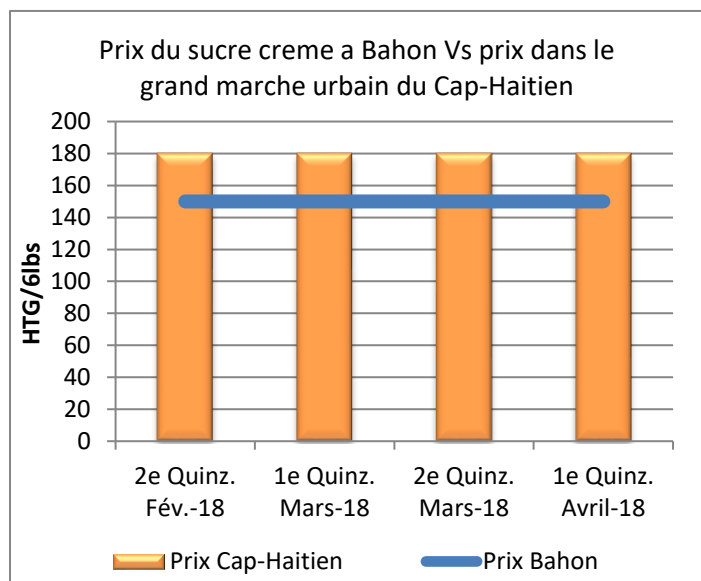
Graphique-18: Prix du sucre creme sur le marché de St Raphael par rapport au marché du Cap-Haitien



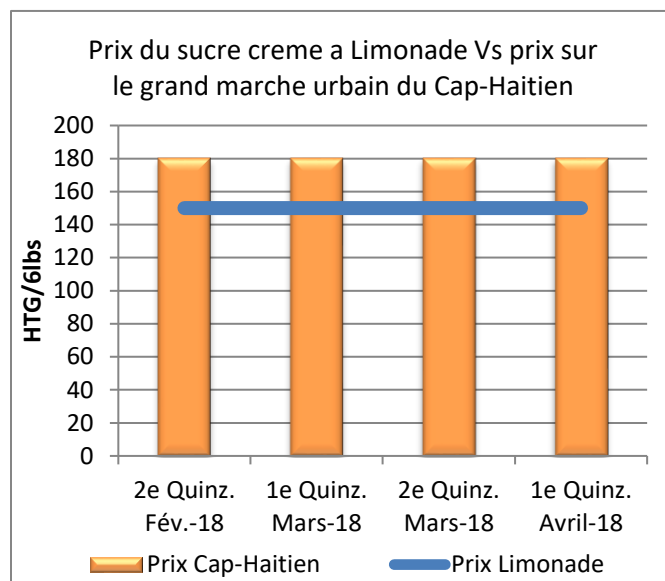
Graphique-19: Prix du sucre creme sur le marché de Ranquitte par rapport au marché du Cap-Haitien



Graphique-20: Prix du sucre creme sur le marché de Bahon par rapport au marché du Cap-Haitien

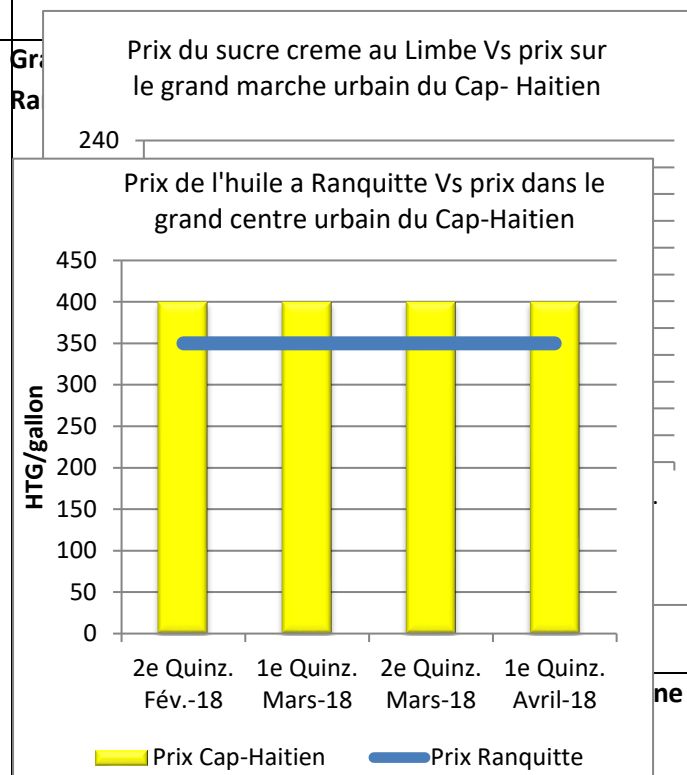


Graphique-21: Prix du sucre creme sur le marché de Limonade par rapport au marché du Cap-Haitien

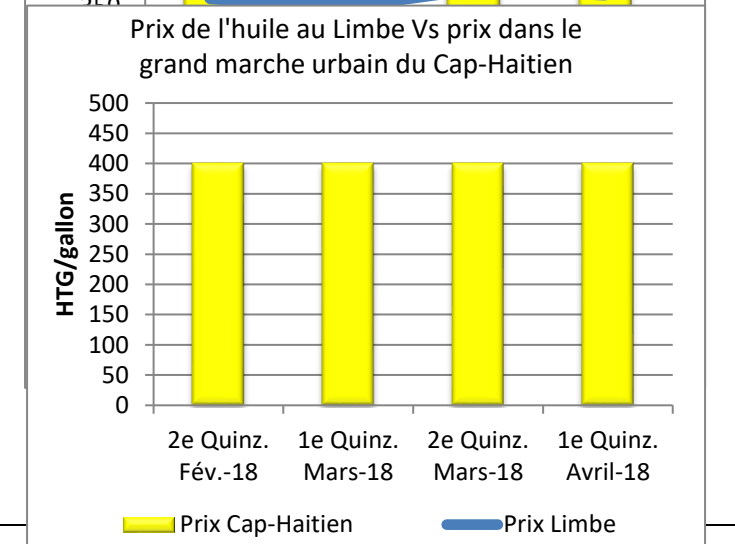
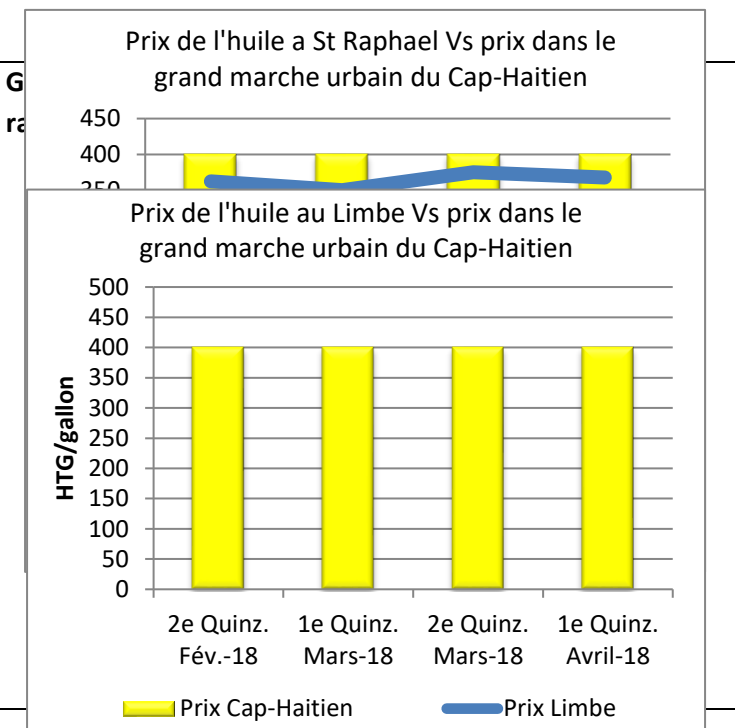
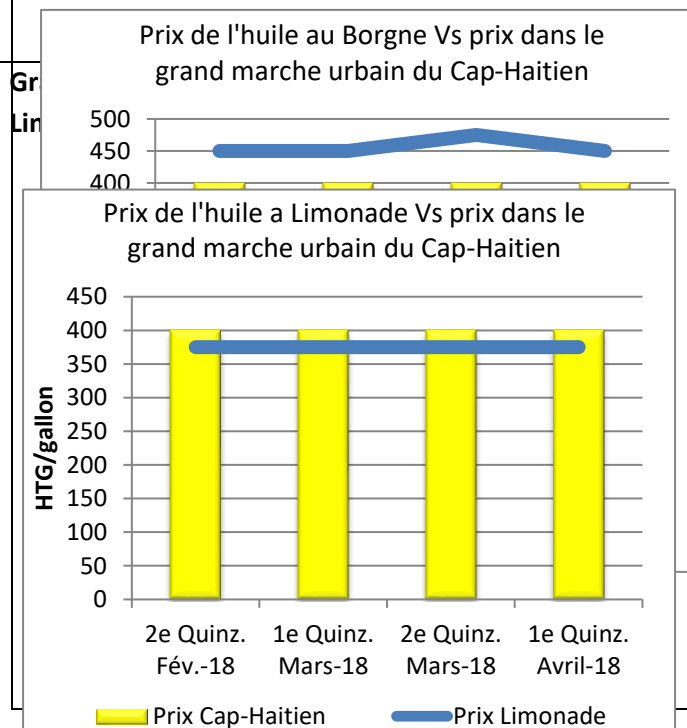
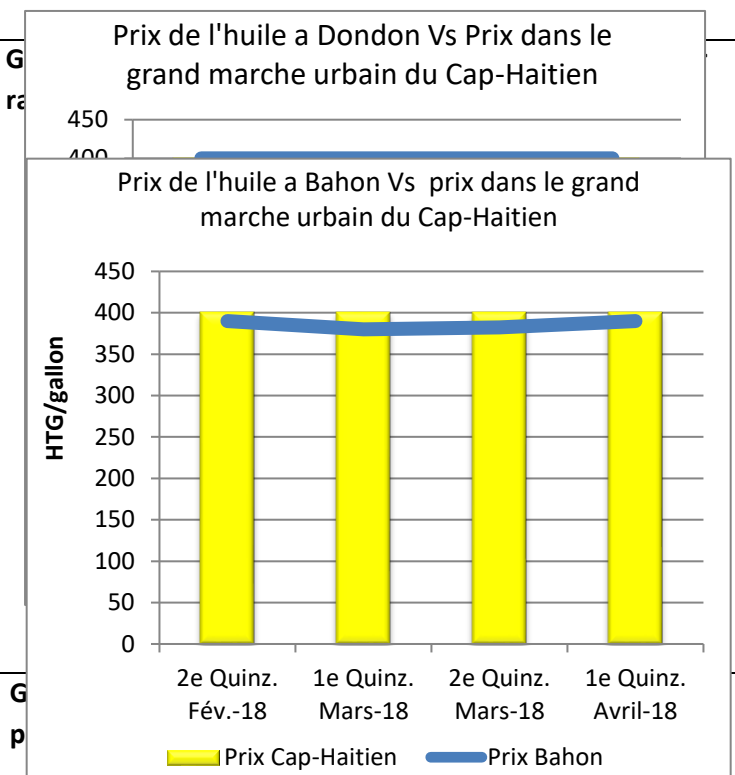


Ce bulletin de prix de consommation est supporté par le financement de la Banque Mondiale dans le cadre du projet RESEPAG

Graphique-22: Prix du sucre creme sur le marché du Limbe par rapport au marché du Cap-Haitien



Graphique-23: Prix de l'huile sur le marché de Dondon par rapport au marché du Cap-Haitien



Ce bulletin de prix de consommation est supporté par le financement de la Banque Mondiale dans le cadre du projet RESEPAG

*Marchés ciblés par CNSA

Communes	Marchés ciblés	Lieu	Données présentées
Cap-Haïtien	Marché Cluny	Centre ville	
Dondon	1-Marché Dondon 2- Marché St Germain	1-Centre ville 2-Laguille/ Haut du Trou	Moyenne des marchés
Borgne	1- Petit- Bourg 2- Borgne	1-Petit-Bourg 2- Centre ville	Moyenne des marchés
Ranquitte	1- Marché Garde-Iram 2- Marché Ranquitte	1-Garde-Iram 2-Centre ville	Moyenne des marchés
St Raphaël	1- Marché St Raphaël 2- Marché Ti Campêche	1-Centre ville 2- Ti Campêche	Moyenne des marchés
Bahon	Marché Bahon	Centre ville	
Limonade	Marché Limonade	Centre ville	
Limbé	Marché Limbé	Centre ville	

**a : Importante hausse du prix du maïs moulu importé à cause de la rareté de ce dernier sur les marchés suite à la saisie de certains produits provenant de la République Dominicaine par les agents douaniers au niveau de la frontière.*

Ce bulletin de prix de consommation est supporté par le financement de la Banque Mondiale dans le cadre du projet RESEPAG