

Observatoire de la Sécurité Alimentaire du Nord(OSAN)

Bulletin Prix de consommation

2ème quinzaine Avril 2018

La deuxième quinzaine du mois d'avril est marquée principalement par une baisse des prix de la majorité des produits locaux soit un pourcentage de 71,4 contre 28,6 et une hausse des prix de la majorité des produits importés avec 62,5% contre 37,5%.

La comparaison des prix des différents marchés révèle que les prix du maïs moulu importé, de la farine, du sucre crème, du haricot rouge, du sorgho et du sucre blanc demeurent plus élevés sur le grand marché du Cap-Haïtien. Pour le marché de Borgne, le prix du maïs moulu local, de l'huile de cuisine, du haricot rouge, du spaghetti sont les plus élevés, et celui de la farine de blé est le moins élevé. Pour les marchés de St Raphaël, les prix du riz local et du spaghetti demeurent les plus élevés tandis que ceux du haricot Pinto et de la pistache sont les plus faibles. Quant aux marchés de Ranquitte, les prix du riz importé est le plus élevé tandis que ceux de l'huile de cuisine, du maïs moulu importé, du haricot noir, du sorgho et du pois congo sont les plus bas. Le marché de Bahon enregistre les prix les plus élevés pour le sorgho, le haricot Pinto, le pois congo, la pistache, et les prix les moins élevés pour le sucre (crème et blanc) et le haricot rouge. Les prix les plus élevés concernant le sucre crème ainsi que le spaghetti, et les prix les moins élevés du riz local et importé sont enregistrés sur le marché du Limbé. (Voir Tableau I).

En ce qui attrait aux variations des prix, les produits locaux varient entre (10%) et 3,4% et ceux importés entre (1,4%) et 5,1%. A noter que la variation de prix de la pistache s'élève à (-10%) et celle du spaghetti à 5.1%. (Voir Tableau II).

Tableau-1. Prix moyen par quinzaine des produits alimentaires sur les marchés ciblés*

Produits	Marque	Cap-Haïtien	Borgne	St Raphaël	Ranquitte	Bahon	Limbé	Prix		
								max	min	médian
Riz local-6lbs		200.0	ND	217.1	ND	ND	172.5	217.1	172.5	200.0
Maïs moulu local-6lbs		90	150	122.9	ND	125.0	115.0	150.0	90.0	122.9
Riz Importé-6lbs	Bull	210.0	210	202.5	240.0	172.5	162.5	240.0	162.5	206.3
Maïs moulu Importé-6lbs	Albert	361	150	125.0	125	155.0	ND	361.0	125.0	150.0
Farine de blé-6lbs		180.0	100.0	110.9	101.3	150.0	125	180.0	100.0	117.9
Huile-1gal	Albert	400.0	500	365.0	350.0	395.0	ND	500.0	350.0	395.0
Sucre rouge-6lbs		180.0	177.5	165.0	175.0	150.0	180.0	180.0	150.0	176.3
Petit mil ou Sorgho -6lbs		240.0	ND	ND	150.0	250.0	212.5	250.0	150.0	226.3
Haricot noir-6lbs		354.0	450	445.9	350.0	405.0	362.5	450.0	350.0	383.8
Haricot rouge-6lbs		452.0	427.5	ND	ND	405.0	425.0	452.0	405.0	426.3
Haricot importé-6lbs	Pinto	346.0	350	300.0	ND	407.5	312.5	407.5	300.0	346.0
Spaghetti-350 gr.	Itala	22.0	25	25.0	25.0	25.0	25.0	25.0	22.0	25.0
Pistache(en gousse)-		ND	150	81.7	ND	150.0	140.0	150.0	81.7	140.0
Pois congo-6lbs		ND	150	286.3	208.8	310	257.5	310.0	208.8	257.5
Sucre blanc		232	ND	200	ND	180	210	232.0	180.0	205.0

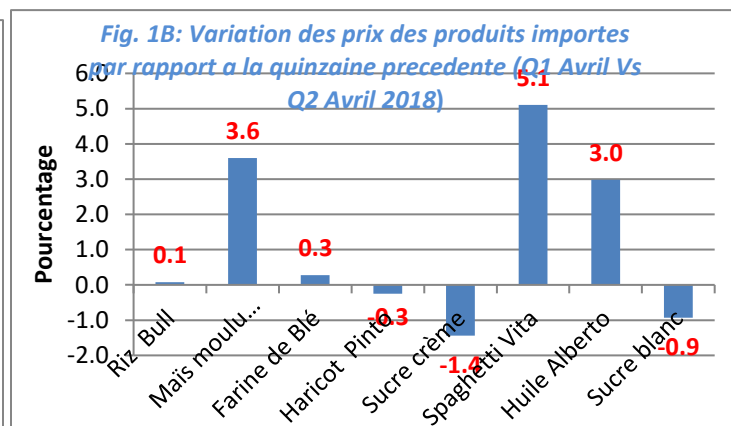
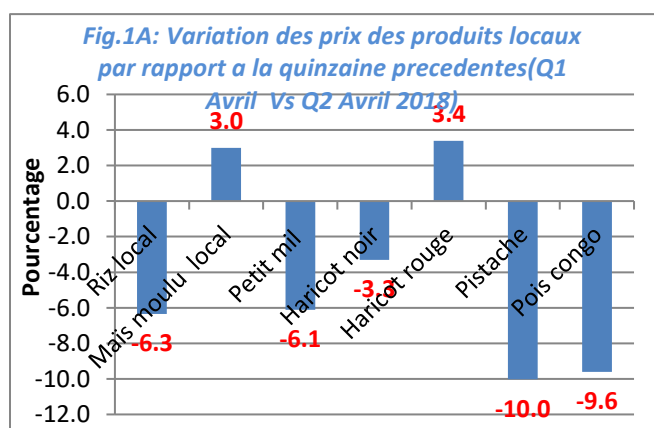
ND : Données non disponibles

Ce bulletin de prix de consommation est supporté par le financement de la Banque Mondiale dans le cadre du projet RESEPAG

Tableau II. Prix moyens des produits alimentaires de base sur tous les marchés ciblés*

Produits	Marque Ou Variété	Unités de mesure	Prix moyen		Pourcentage de variation par rapport au Prix Quinzaine précédente
			Quinzaine Précédente (Q1 Avril 2018)	Quinzaine Actuelle (Q2 Avril 2018)	
Produits locaux					
Riz		Marmite 6 livres	209.8	196.5	-6.3
Maïs moulu		Marmite 6 livres	117.1	120.6	3.0
Petit mil		Marmite 6 livres	227.0	213.1	-6.1
Haricot noir		Marmite 6 livres	408.1	394.6	-3.3
Haricot rouge		Marmite 6 livres	413.4	427.4	3.4
Pistache		Marmite 6 livres	144.9	130.4	-10.0
Pois congo		Marmite 6 livres	268.3	242.5	-9.6
Produits importés					
Riz	Bull	Marmite 6 livres	199.4	199.6	0.1
Maïs moulu	Alberto	Marmite 6 livres	176.8	183.2	3.6
Farine de Blé		Marmite 6 livres	127.5	127.9	0.3
Haricot Pinto		Marmite 6 livres	344.1	343.2	-0.3
Sucre crème		Marmite 6 livres	173.8	171.3	-1.4
Spaghetti	Itala	Marmite 6 livres	22.8	24.0	5.1
Huile	Alberto	Gallon 3.78 litres	390.4	402.0	3.0
Sucre blanc		Marmite 6 livres	207.4	205.5	-0.9

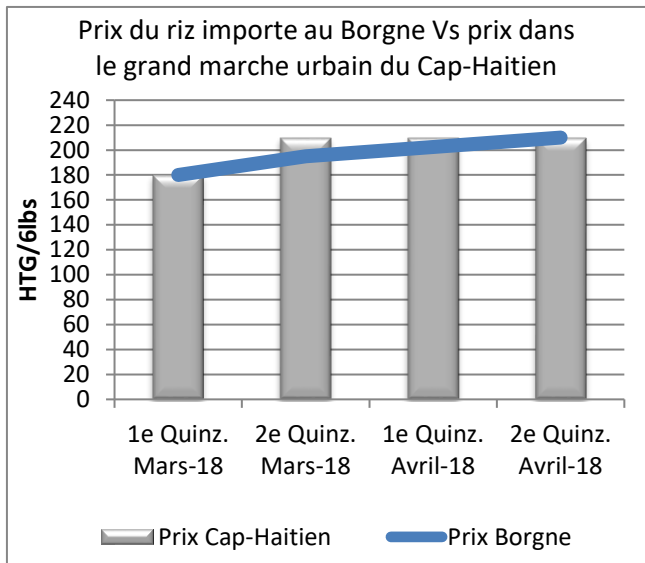
Graphique-1: Variation des prix moyens des produits alimentaires de base sur les marchés ciblés*



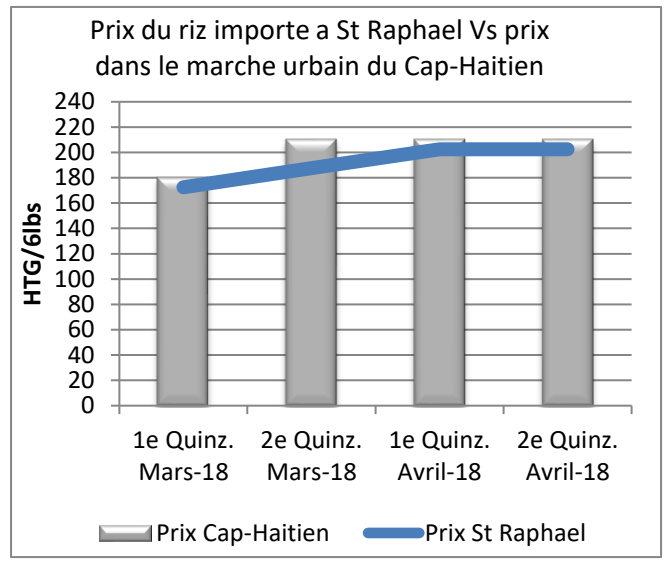
NB : Pour la figure 1A, les prix des produits locaux tels le maïs moulu et le haricot ont subi des variations à la hausse respectivement de l'ordre de 3% et 3.4% tandis que ceux du riz, du sorgho, du haricot noir, de la pistache et du pois congo ont connu des variations à la baisse avec les pourcentages respectifs de (-6.3%), (-6.1%), (-3.3%), (-10) et (-9.6%) au cours de la 2e quinzaine du mois d'avril 2018. Quant à la figure 1B, les variations des prix pour les produits importés sont à la hausse pour le riz, le maïs moulu, la farine, le haricot Pinto, le spaghetti et l'huile de cuisine avec des pourcentages respectifs de 0.1%, 3.6%, 0.3%, 5.1% et 3%. Elles sont à la baisse pour le haricot Pinto, les sucres crème et blanc avec des pourcentages respectifs de -0.3%, -1.4 et -0.9%.

Ce bulletin de prix de consommation est supporté par le financement de la Banque Mondiale dans le cadre du projet RESEPAG

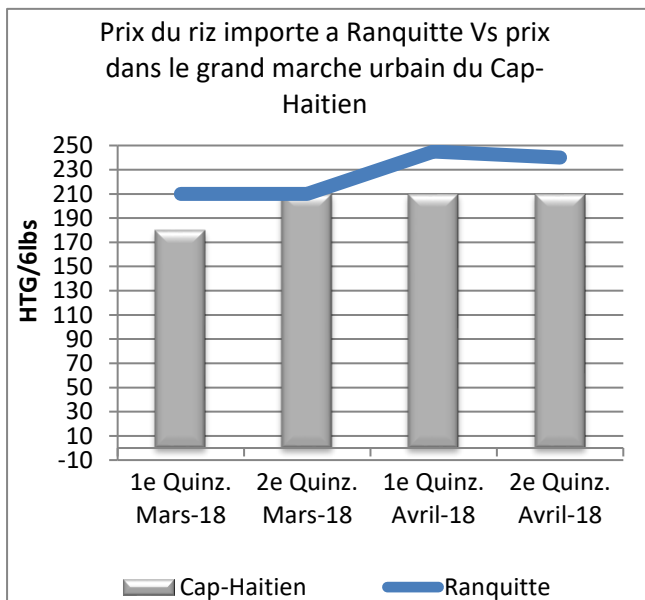
Graphique-2: Prix du riz importé sur le marché de Borgne par rapport au marché du Cap-Haitien



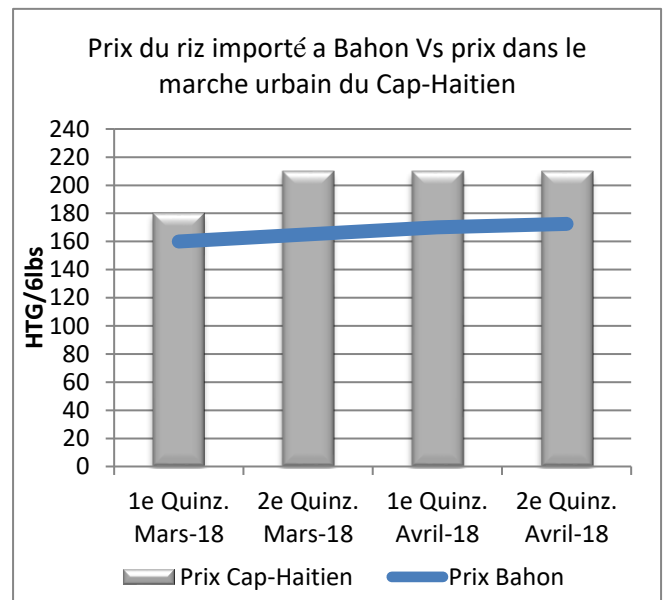
Graphique-3: Prix du riz importé sur le marché de St Raphaël par rapport au marché du Cap-Haitien



Graphique-4: Prix du riz importé sur le marché de Ranquitte par rapport au marché du Cap-Haitien

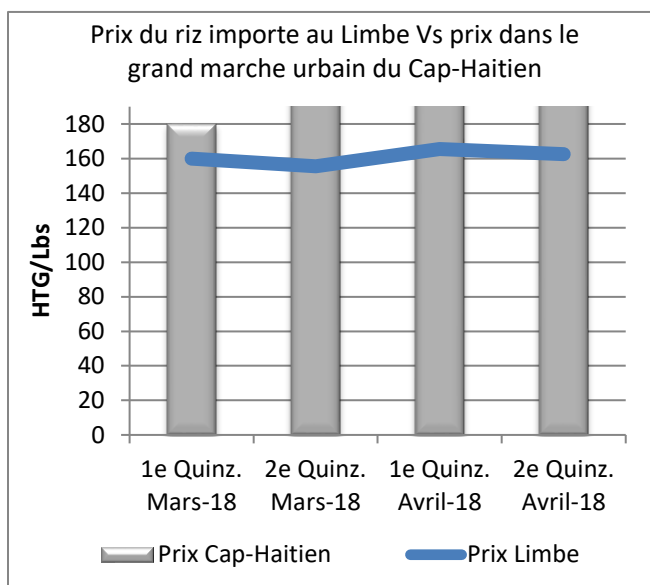


Graphique-5: Prix du riz importé sur le marché de Bahon par rapport au marché du Cap-Haitien

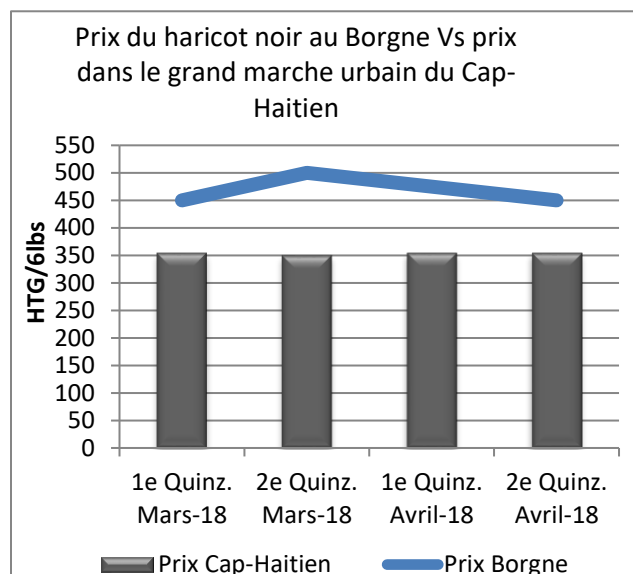


Ce bulletin de prix de consommation est supporté par le financement de la Banque Mondiale dans le cadre du projet RESEPAG

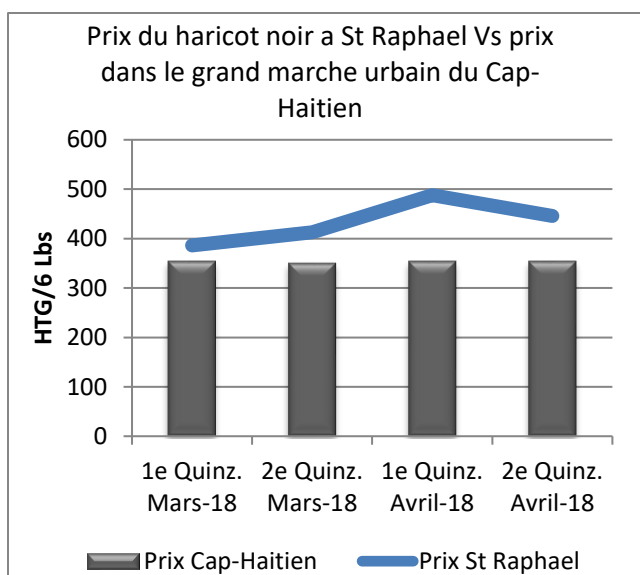
Graphique-6: Prix du riz importé sur le marché de Limbé par rapport au marché du Cap-Haitien



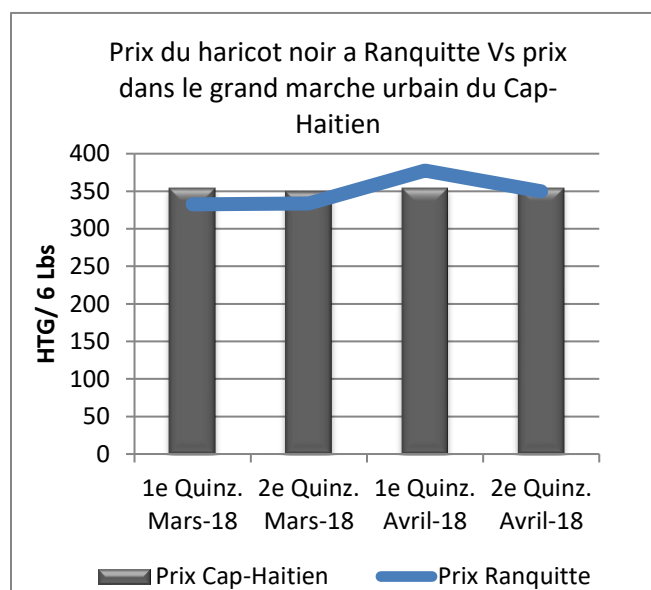
Graphique-7: Prix du haricot noir sur le marché du Borgne par rapport au marché du Cap-Haitien



Graphique-8: Prix du haricot noir sur le marché de St Raphaël par rapport au marché du Cap-Haitien

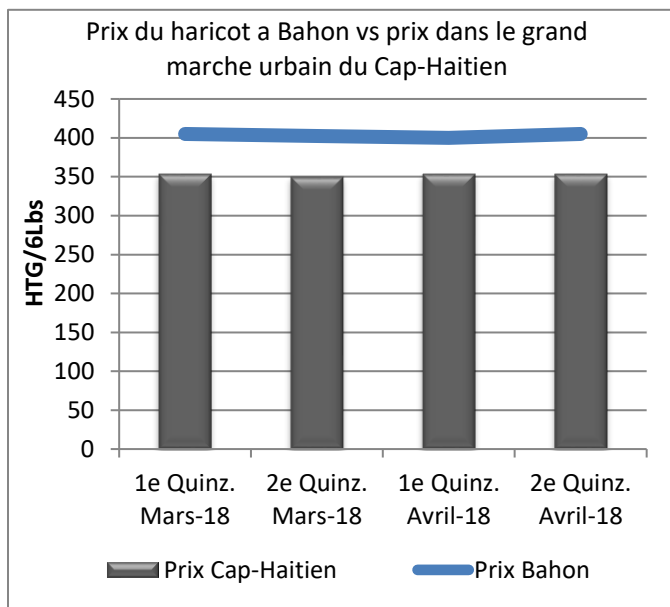


Graphique-9: Prix du haricot noir sur le marché de Ranquitte par rapport au marché du Cap-Haitien

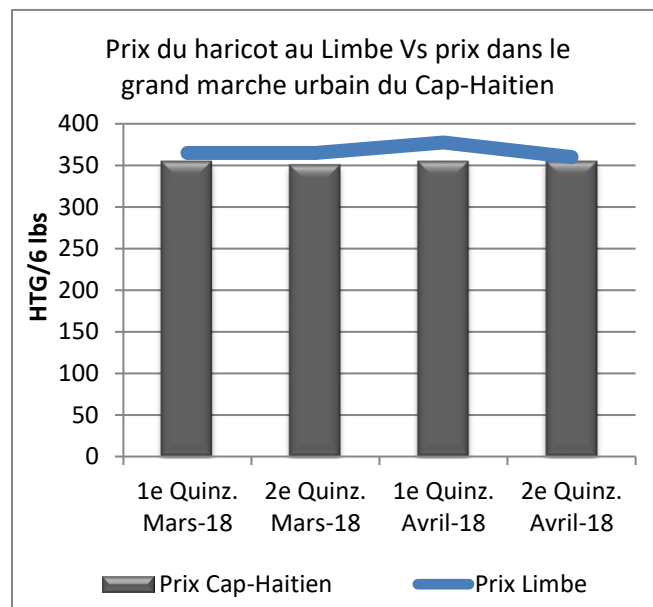


Ce bulletin de prix de consommation est supporté par le financement de la Banque Mondiale dans le cadre du projet RESEPAG

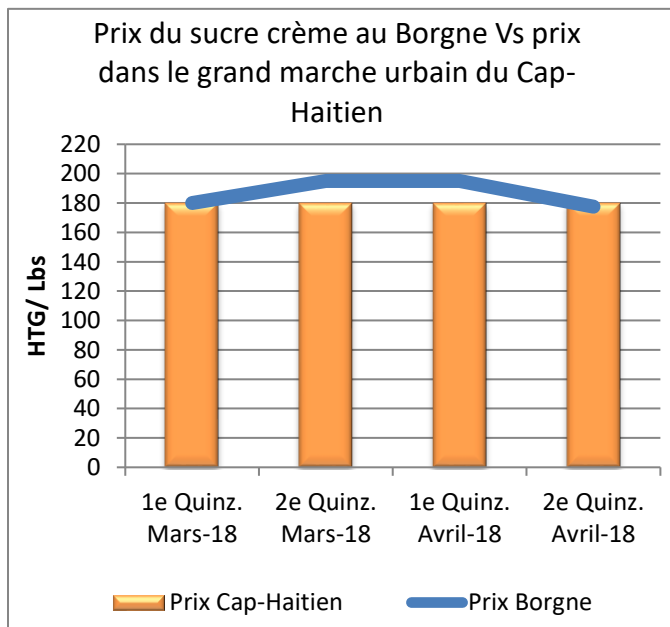
Graphique-10: Prix du haricot noir sur le marché de Bahon par rapport au marché du Cap-Haitien



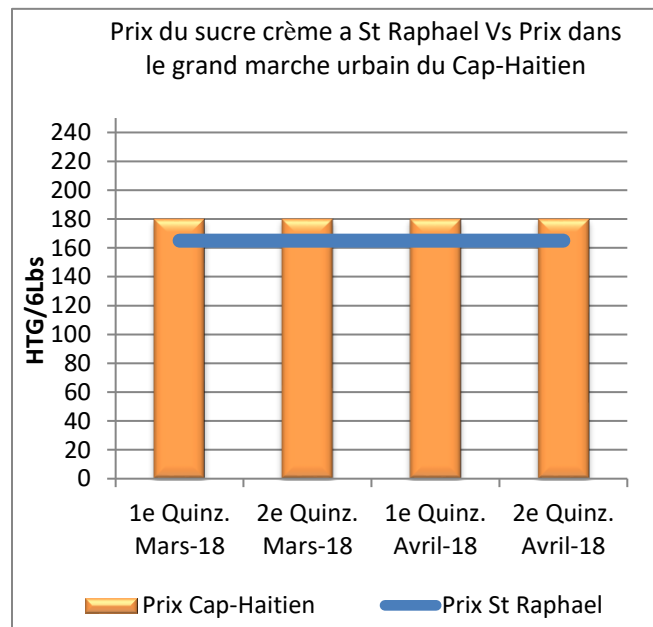
Graphique-11: Prix du haricot noir sur le marché du Limbe par rapport au marché du Cap-Haitien



Graphique-12: Prix du sucre crème sur le marché du Borgne par rapport au marché du Cap-Haitien

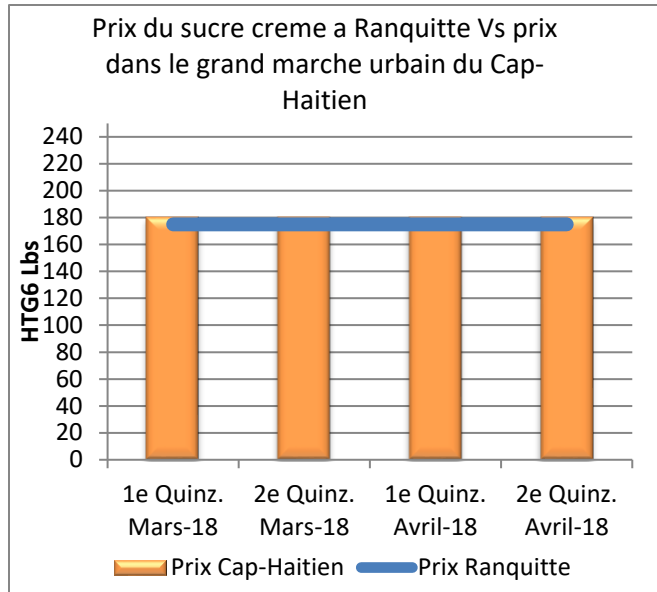


Graphique-13: Prix du sucre crème sur le marché de St Raphael par rapport au marché du Cap-Haitien

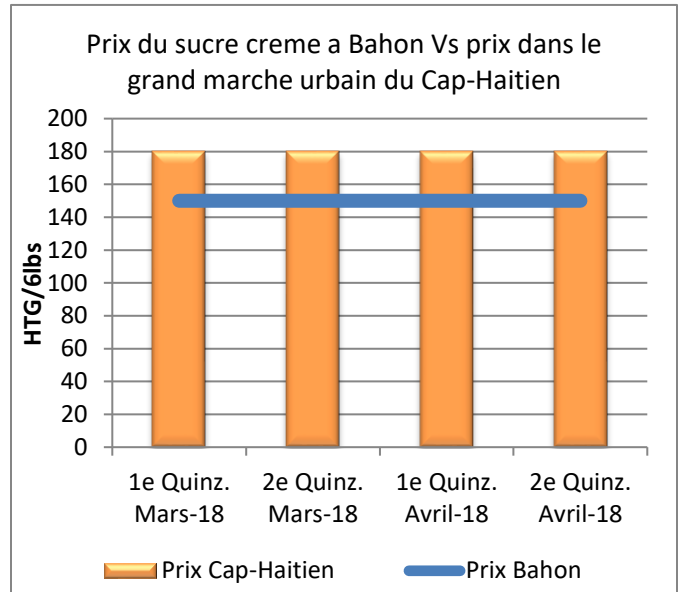


Ce bulletin de prix de consommation est supporté par le financement de la Banque Mondiale dans le cadre du projet RESEPAG

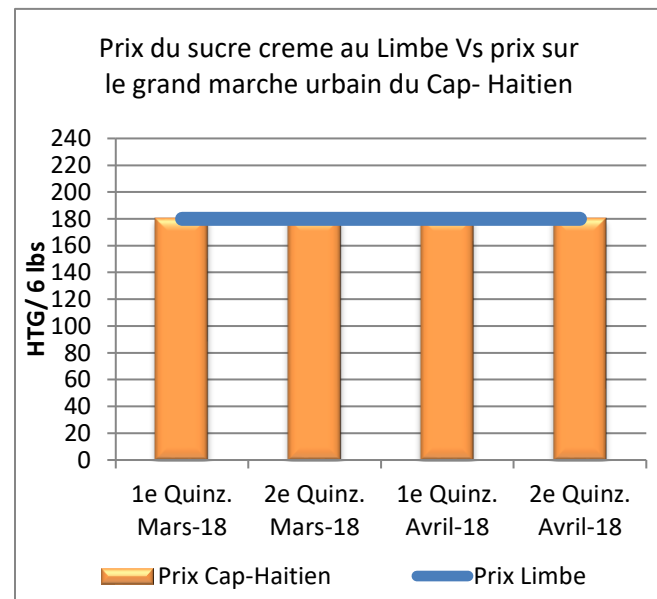
Graphique-14: Prix du sucre crème sur le marché de Ranquitte par rapport au marché du Cap-Haitien



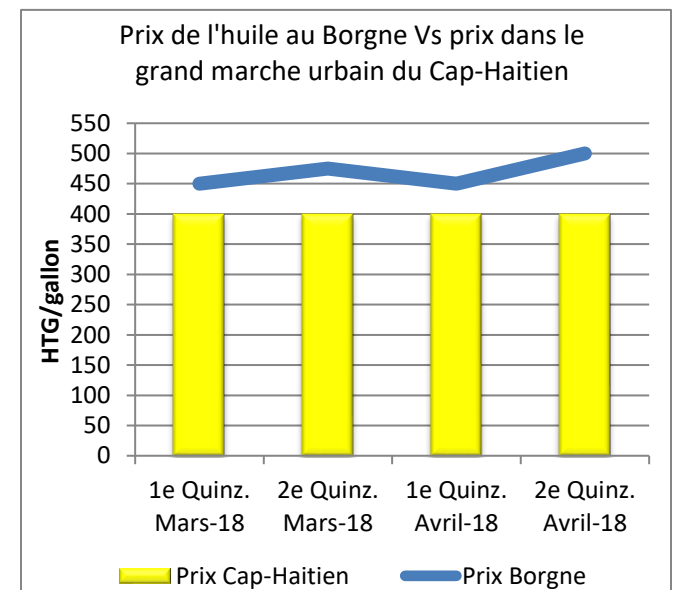
Graphique-15: Prix du sucre crème sur le marché de Bahon par rapport au marché du Cap-Haitien



Graphique-16: Prix du sucre crème sur le marché du Limbé par rapport au marché du Cap-Haitien

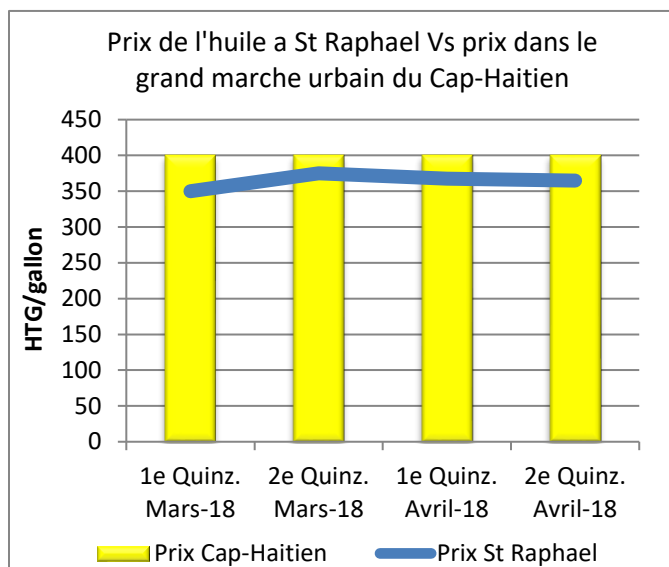


Graphique-17: Prix de l'huile sur le marché du Borgne par rapport au marché du Cap-Haitien

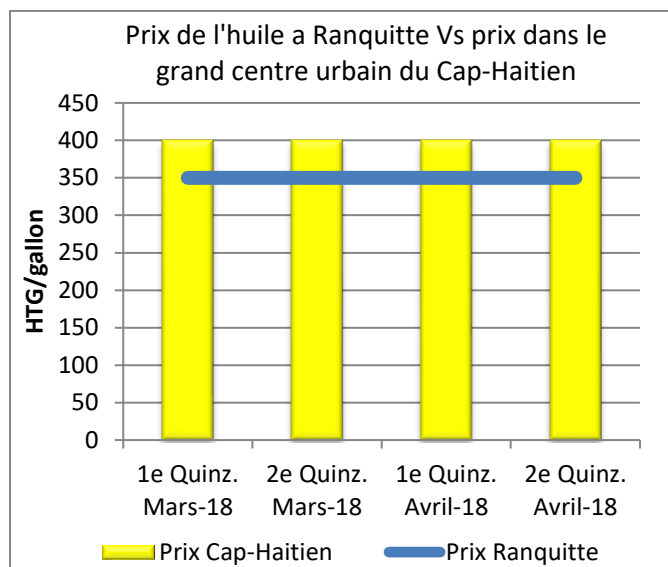


Ce bulletin de prix de consommation est supporté par le financement de la Banque Mondiale dans le cadre du projet RESEPAG

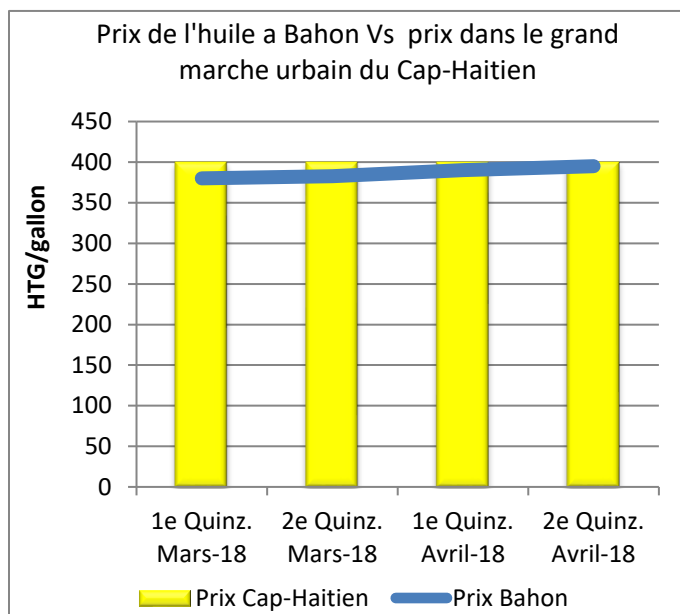
Graphique-18: Prix de l'huile sur le marché de St Raphaël par rapport au marché du Cap-Haitien



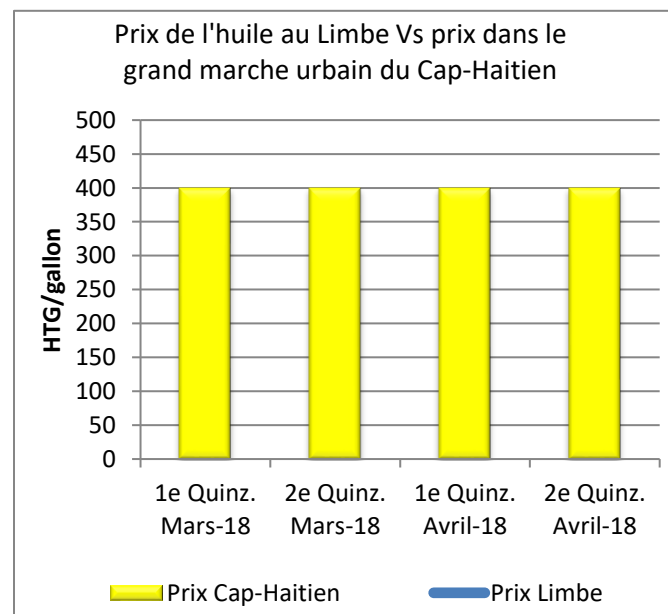
Graphique-19: Prix de l'huile sur le marché de Ranquitte par rapport au marché du Cap-Haitien



Graphique-20: Prix de l'huile sur le marché de Bahon par rapport au marché du Cap-Haitien



Graphique-21: Prix de l'huile sur le marché du Limbé par rapport au marché du Cap-Haitien



Ce bulletin de prix de consommation est supporté par le financement de la Banque Mondiale dans le cadre du projet RESEPAG

*Marchés ciblés par CNSA

Communes	Marchés ciblés	Lieu	Données présentées
Cap-Haïtien	Marché Cluny	Centre ville	
Dondon	1-Marché Dondon 2- Marché St Germain	1-Centre ville 2-Laguille/ Haut du Trou	Moyenne des marchés
Borgne	1- Petit- Bourg 2- Borgne	1-Petit-Bourg 2- Centre ville	Moyenne des marchés
Ranquitte	1- Marché Garde-Iram 2- Marché Ranquitte	1-Garde-Iram 2-Centre ville	Moyenne des marchés
St Raphaël	1- Marché St Raphaël 2- Marché Ti Campêche	1-Centre ville 2- Ti Campêche	Moyenne des marchés
Bahon	Marché Bahon	Centre ville	
Limonade	Marché Limonade	Centre ville	
Limbé	Marché Limbé	Centre ville	

Ce bulletin de prix de consommation est supporté par le financement de la Banque Mondiale dans le cadre du projet RESEPAG