

Observatoire de la Sécurité Alimentaire du Nord(OSAN)

Bulletin Prix de consommation

2ème quinzaine Décembre 2018

Situation actuelle

La deuxième quinzaine du mois de décembre 2018 est marquée par une hausse de prix de la majorité des produits locaux et une baisse de prix de la majorité des produits importés. En effet, 57.1% des produits locaux sont affectés par cette hausse contre 42.9% à la baisse. Contrairement, les prix des 75% des produits importés ont accusé une certaine baisse et 25% sont affectés par une hausse. D'un autre côté, les prix des maïs moulu local et importé, de la farine, du haricot rouge, de la pistache, du pois congo sont demeurés plus élevés sur le grand marché du Cap-Haïtien. Quant aux marchés du Borgne, les prix du spaghetti, du sucre blanc sont plus élevés et ceux de la farine, du haricot rouge y sont plus bas. A St Raphaël, on note le prix le plus élevé du haricot noir, du sucre crème et les prix les moins élevés du maïs moulu importé, de l'huile de cuisine et de la pistache. Pour les marchés de Ranquitte, ils détiennent les prix les plus élevés du riz importé et les prix les plus bas du pois congo. A Bahon on trouve les prix les plus élevés du sorgho, du haricot Pinto et le prix du sucre crème y est demeuré plus bas. Enfin, du côté du Limbé, les prix du riz local, de l'huile de cuisine, du pois congo sont plus élevés et les prix du maïs moulu local, du riz importé, du sorgho, du haricot noir, du sucre blanc, du haricot Pinto sont moins élevés. (Voir Tableau I). A signaler que les variations de prix sont demeurées très faibles pour la majorité. Celles des produits locaux sont dans l'intervalle de (-5.8%) à 3.1% avec la plus forte variation obtenue par le sorgho soit (-5.8%). De même, celles des produits importés dans l'intervalle de (-1.8%) à 3.2% avec une plus forte variation de la farine soit (3.2%). (Voir Tableau II).

Tableau-1. Prix moyen par quinzaine des produits alimentaires sur les marchés ciblés*

Produits	Marque	Cap-Haïtien	Borgne	St Raphaël	Ranquitte	Bahon	Limbé	Prix		
								max	min	médian
Riz local-6lbs		200	ND	242.5	ND	ND	287.5	287.5	200.0	242.5
Maïs moulu local-6lbs		150	123.35	120.4	ND	122.5	120.0	150.0	120.0	122.5
Riz Importé-6lbs	Bull	210.0	197.5	225.0	240.0	207.5	175	240.0	175.0	208.8
Maïs moulu Importé-6lbs	Alberto	210	165	125.0	126	177.5	ND	210.0	125.0	165.0
Farine de blé-6lbs		180.0	120.0	122.5	175.0	150.0	135	180.0	120.0	142.5
Huile-1gal	Mazola	425.0	412.5	400.0	450.0	402.5	470.0	470.0	400.0	418.8
Sucre rouge-6lbs		150	165	180	175	150	155	180.0	150.0	160.0
Petit mil ou Sorgho -6lbs		300	245	ND	ND	357.5	230	357.5	230.0	272.5
Haricot noir-6lbs		300	310	371.3	327.1	350	300	371.3	300.0	318.5
Haricot rouge-6lbs		600	330	ND	ND	350	400	600.0	330.0	375.0
Haricot importé-6lbs	Pinto	300	360	300	ND	367.5	240	367.5	240.0	300.0
Spaghetti-350 gr.	Bongu	25	26.3	25	25.0	25	25	26.3	25.0	25.0
Pistache(en gousse)-66lbs		300	191.7	103.3	ND	200	132.5	300.0	103.3	191.7
Pois congo-6lbs		300	150	277.5	200.0	250	300	300.0	200.0	263.8
Sucre blanc		210	255	ND	ND	240	195	255.0	195.0	225.0

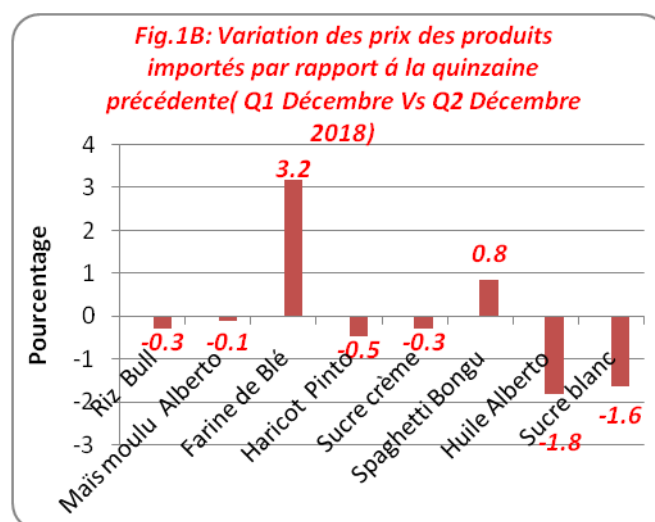
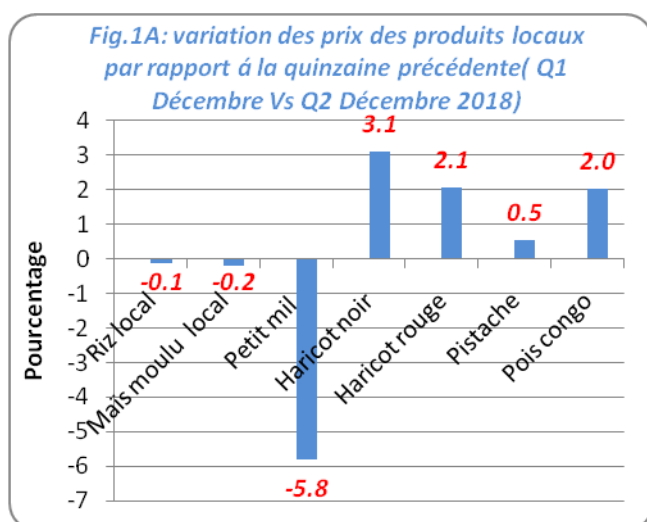
ND : Données non disponibles

Ce bulletin de prix de consommation est supporté par le financement de la Banque Mondiale dans le cadre du projet RESEPAG

Tableau II. Prix moyens des produits alimentaires de base sur tous les marchés ciblés*

Produits	Marque Ou Variété	Unités de mesure	Prix moyen		Pourcentage de variation par rapport au Prix Quinzaine précédente
			Quinzaine Précédente (Q1 Décembre 2018)	Quinzaine Actuelle (Q2 Décembre 2018)	
Produits locaux					
Riz		Marmite 6 livres	243.6	243.3	-0.1
Maïs moulu		Marmite 6 livres	127.5	127.3	-0.2
Petit mil		Marmite 6 livres	300.6	283.1	-5.8
Haricot noir		Marmite 6 livres	316.5	326.4	3.1
Haricot rouge		Marmite 6 livres	411.5	420	2.1
Pistache		Marmite 6 livres	184.5	185.5	0.5
Pois congo		Marmite 6 livres	241.4	246.3	2.0
Produits importés					
Riz	Bull	Marmite 6 livres	209.8	209.2	-0.3
Maïs moulu	Alberto	Marmite 6 livres	160.9	160.7	-0.1
Farine de Blé		Marmite 6 livres	142.5	147.1	3.2
Haricot Pinto		Marmite 6 livres	315.0	313.5	-0.5
Sucre crème		Marmite 6 livres	163.0	162.5	-0.3
Spaghetti	Itala	Marmite 6 livres	25.0	25.2	0.8
Huile	Alberto	Gallon 3.78 litres	434.6	426.7	-1.8
Sucre blanc		Marmite 6 livres	228.8	225.0	-1.6

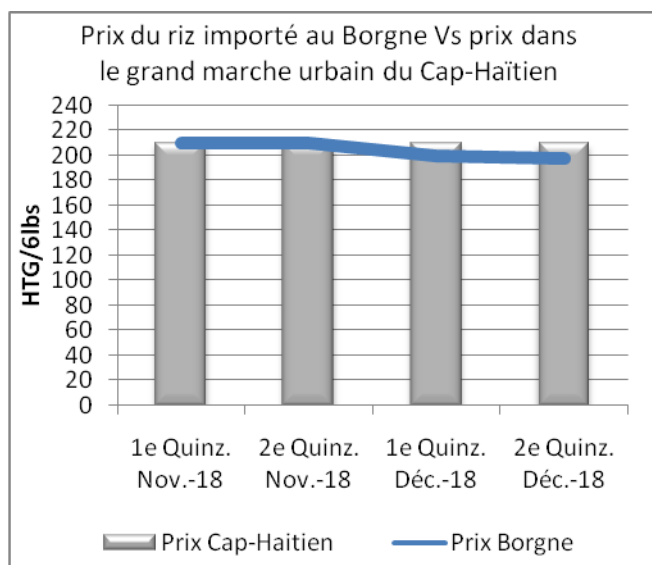
Graphique-1: Variation des prix moyens des produits alimentaires de base sur les marchés ciblés*



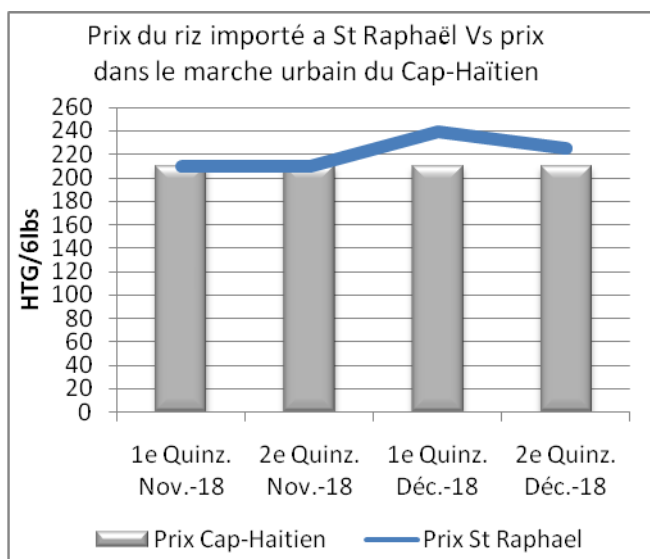
NB : Au niveau de la figure 1A, les variations de prix sont à la hausse pour les haricots noir et rouge, la pistache, le pois congo avec des pourcentages respectifs de 3.1%, 2.1%, 0.5%, 2%. Par contre, elles sont à la baisse pour le riz, le maïs moulu et le sorgho avec les pourcentages respectifs de(-0.1%), (-0.2%)et (-5.8%). Pour la figure 1B, les prix de la farine et du spaghetti ont subi des variations à la hausse avec des pourcentages respectifs de 3.2%, 0.8%. Cependant, les prix du riz, du maïs moulu, du haricot Pinto, de l'huile de cuisine des sucres crème et blanc ont connu des variations à la baisse avec des pourcentages respectifs de (-0.3%), (-0.1%), (-0.5%), (-0.3%), (-1.8%) et (-1.6%).

Ce bulletin de prix de consommation est supporté par le financement de la Banque Mondiale dans le cadre du projet RESEPAG

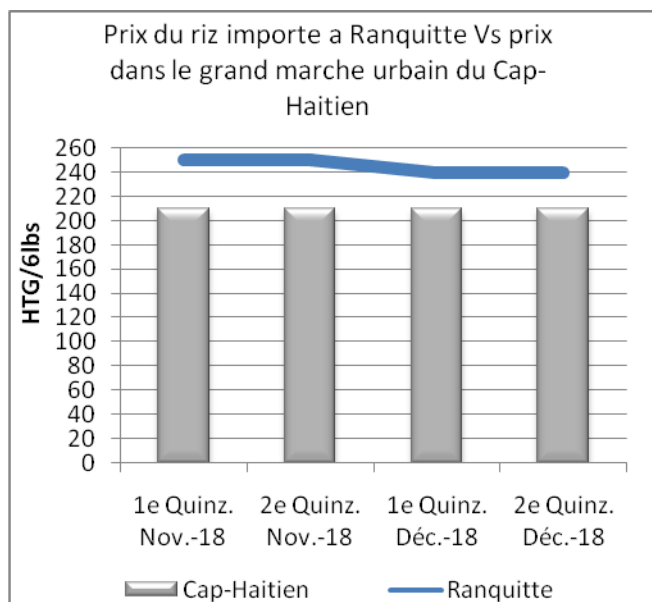
Graphique-2: Prix du riz importé sur le marché de Borgne par rapport au marché du Cap-Haïtien



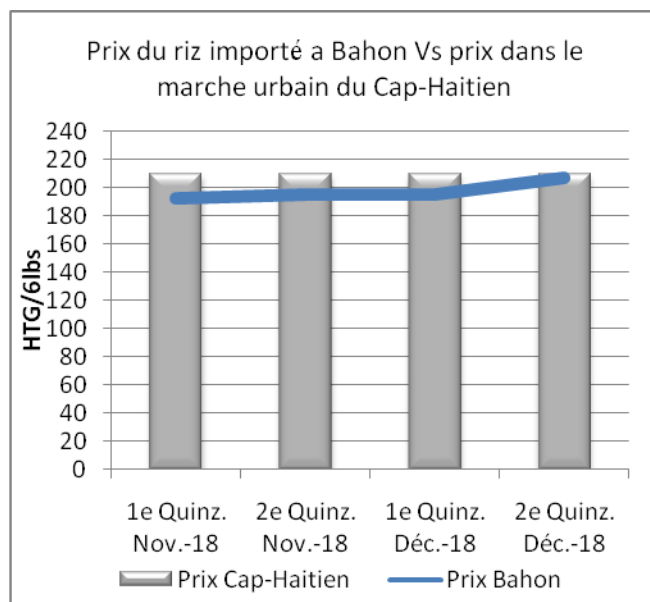
Graphique-3: Prix du riz importé sur le marché de St Raphaël par rapport au marché du Cap-Haïtien



Graphique-4: Prix du riz importé sur le marché de Ranquitte par rapport au marché du Cap-Haïtien

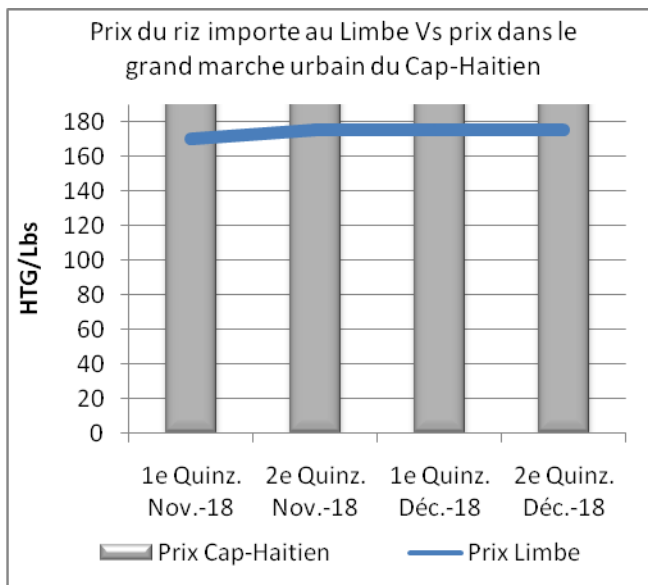


Graphique-5: Prix du riz importé sur le marché de Bahon par rapport au marché du Cap-Haïtien

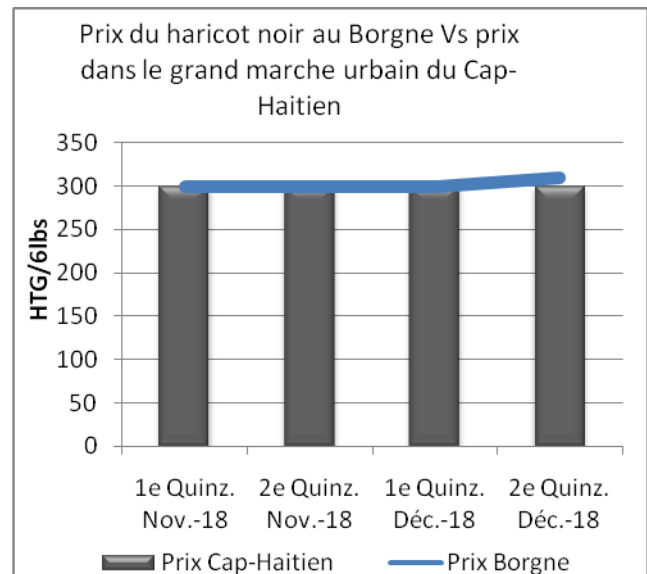


Ce bulletin de prix de consommation est supporté par le financement de la Banque Mondiale dans le cadre du projet RESEPAG

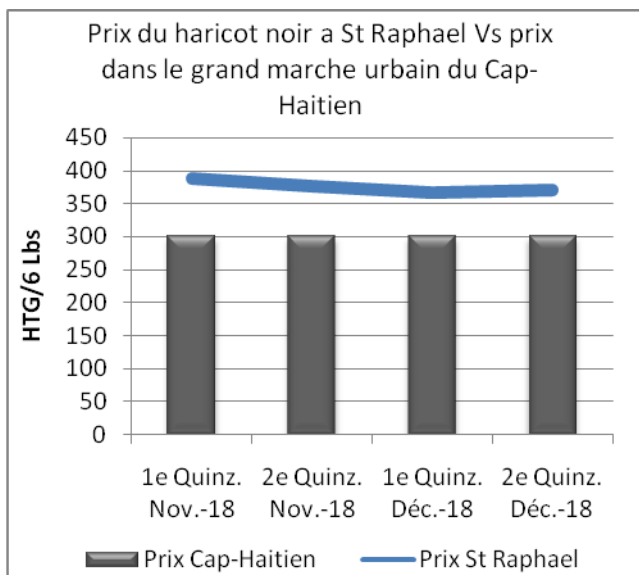
Graphique-6: Prix du riz importé sur le marché de Limbé par rapport au marché du Cap-Haitien



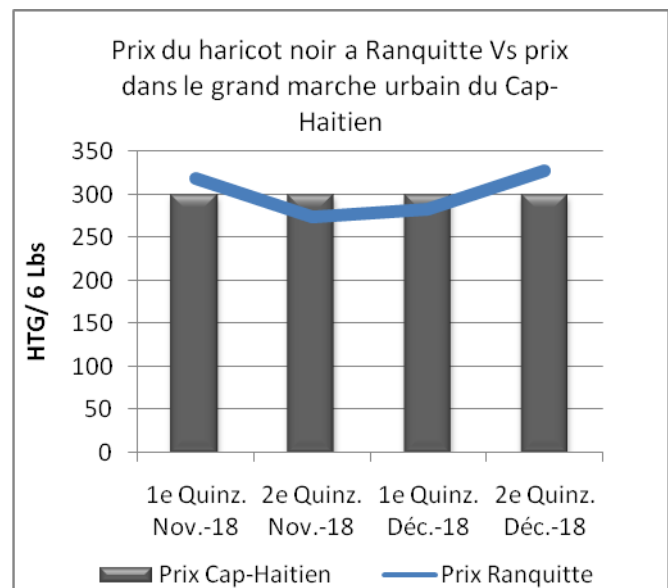
Graphique-7: Prix du haricot noir sur le marché du Borgne par rapport au marché du Cap-Haitien



Graphique-8: Prix du haricot noir sur le marché de St Raphaël par rapport au marché du Cap-Haitien

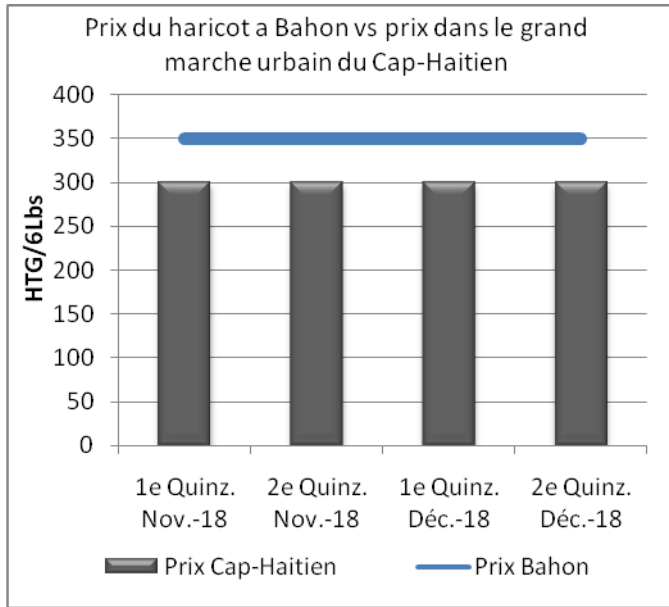


Graphique-9: Prix du haricot noir sur le marché de Ranquitte par rapport au marché du Cap-Haitien

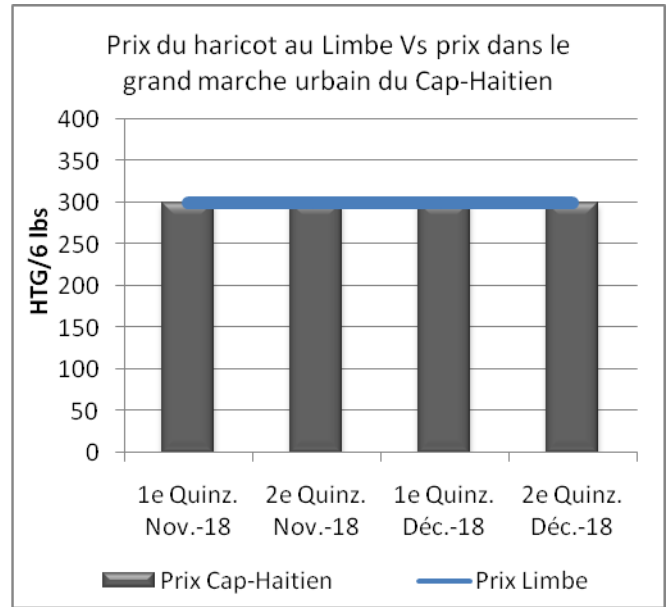


Ce bulletin de prix de consommation est supporté par le financement de la Banque Mondiale dans le cadre du projet RESEPAG

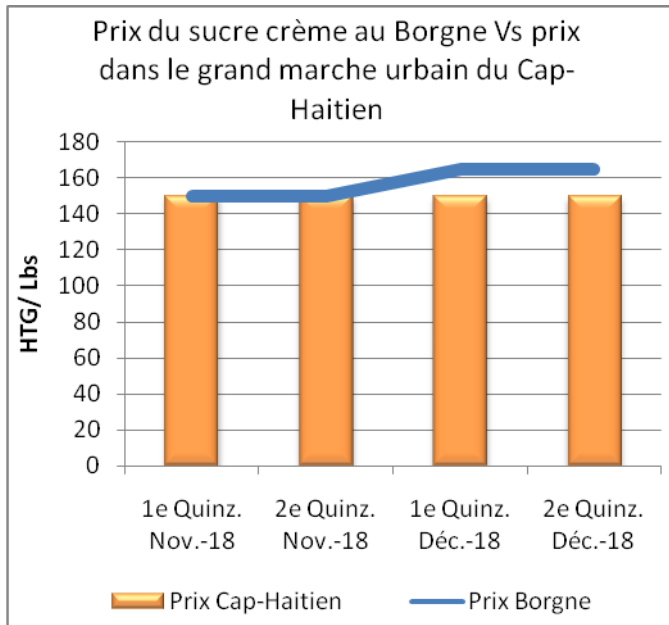
Graphique-10: Prix du haricot noir sur le marché de Bahon par rapport au marché du Cap-Haitien



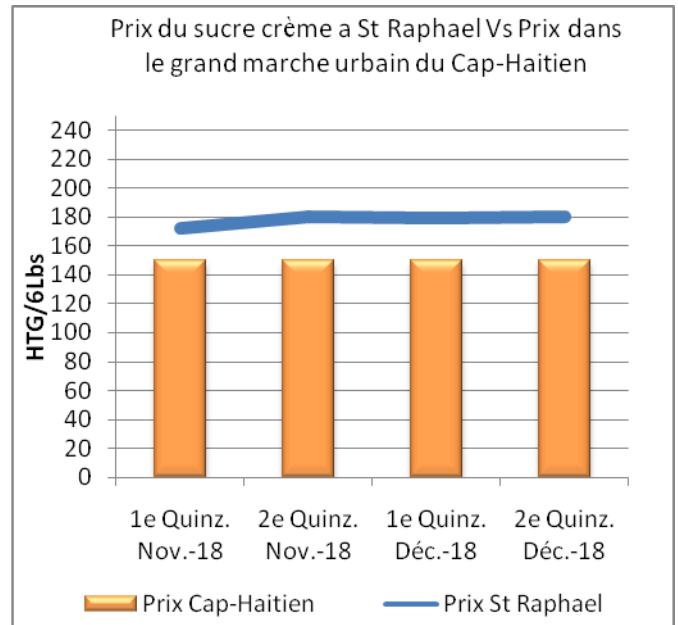
Graphique-11: Prix du haricot noir sur le marché du Limbe par rapport au marché du Cap-Haitien



Graphique-12: Prix du sucre crème sur le marché du Borgne par rapport au marché du Cap-Haitien

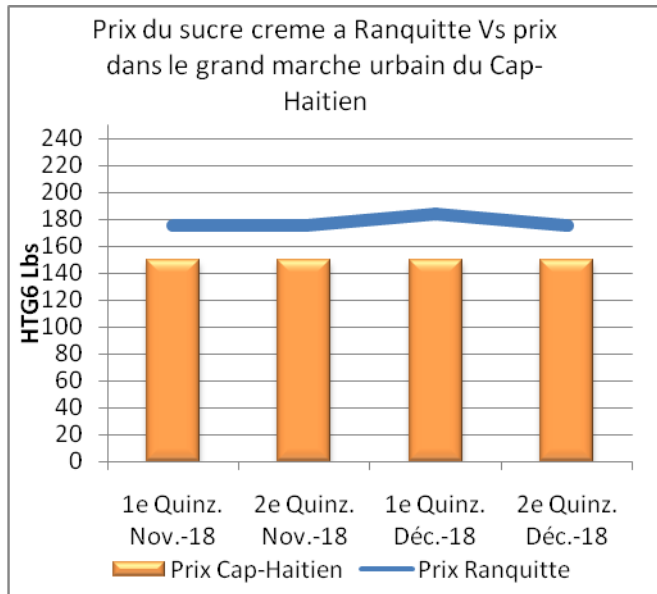


Graphique-13: Prix du sucre crème sur le marché de St Raphael par rapport au marché du Cap-Haitien

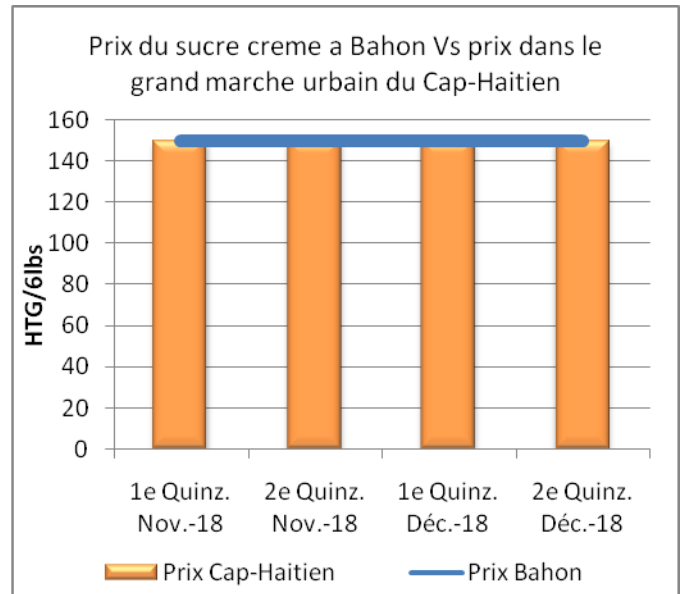


Ce bulletin de prix de consommation est supporté par le financement de la Banque Mondiale dans le cadre du projet RESEPAG

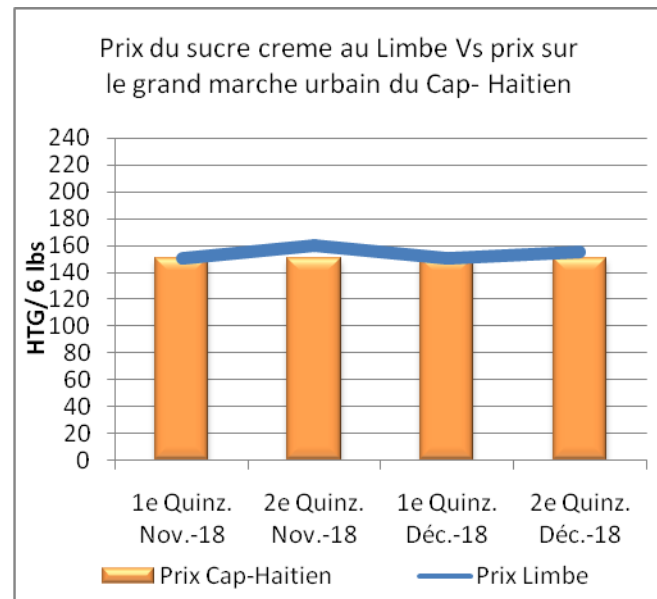
Graphique-14: Prix du sucre crème sur le marché de Ranquitte par rapport au marché du Cap-Haitien



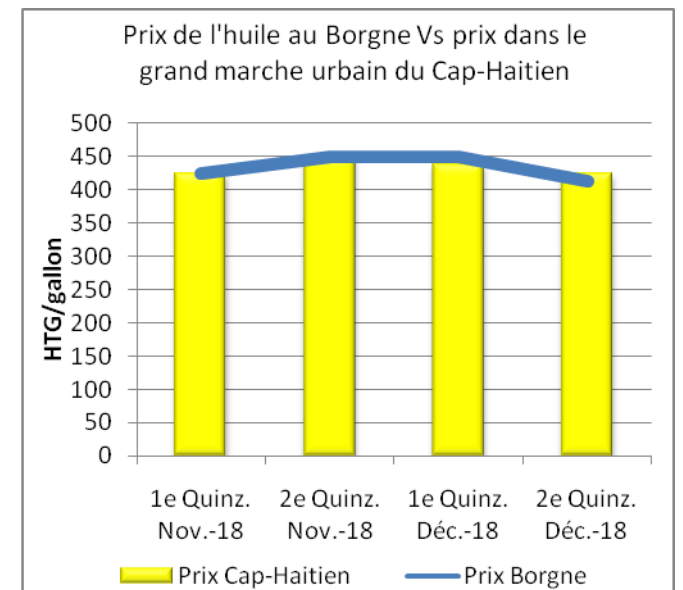
Graphique-15: Prix du sucre crème sur le marché de Bahon par rapport au marché du Cap-Haitien



Graphique-16: Prix du sucre crème sur le marché du Limbé par rapport au marché du Cap-Haitien

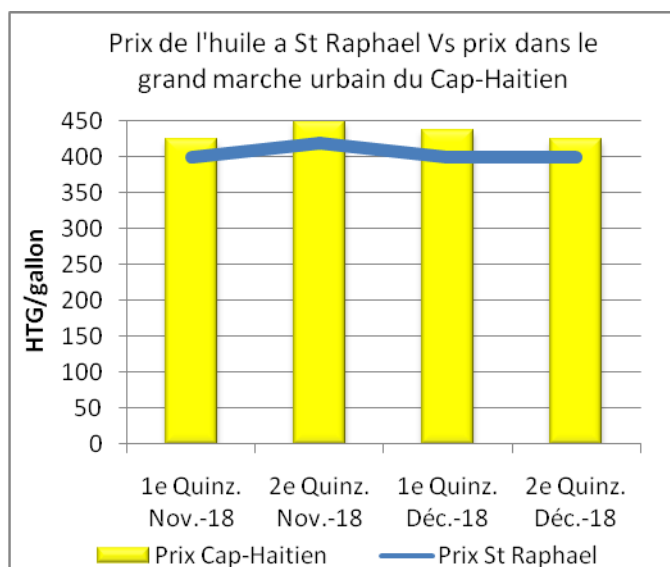


Graphique-17: Prix de l'huile sur le marché du Borgne par rapport au marché du Cap-Haitien

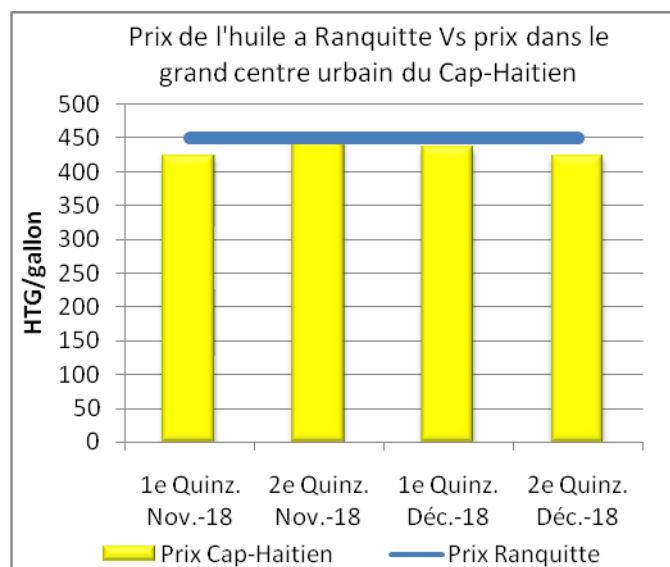


Ce bulletin de prix de consommation est supporté par le financement de la Banque Mondiale dans le cadre du projet RESEPAG

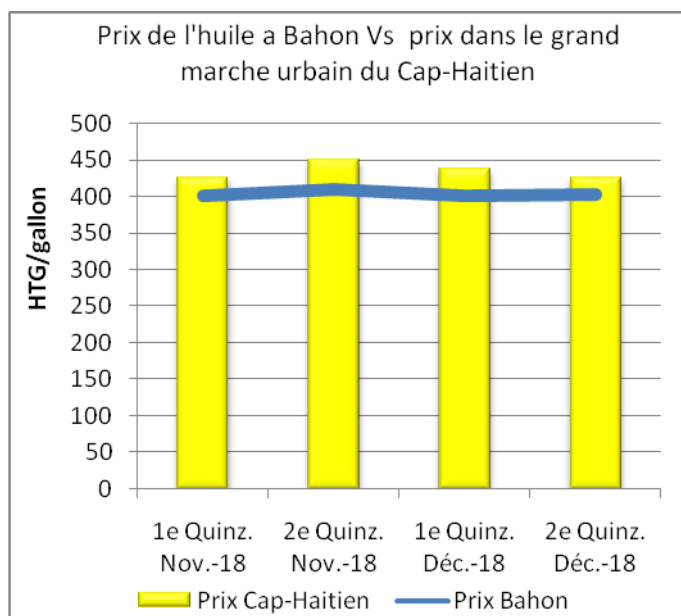
Graphique-18: Prix de l'huile sur le marché de St Raphaël par rapport au marché du Cap-Haitien



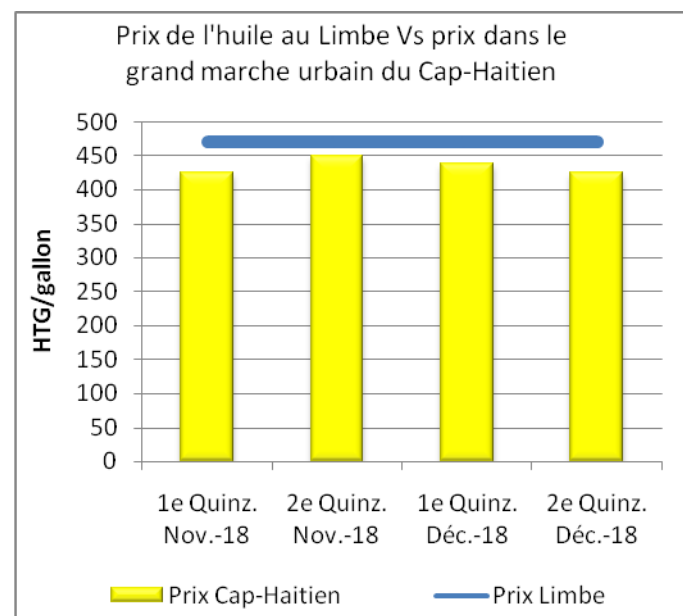
Graphique-19: Prix de l'huile sur le marché de Ranquitte par rapport au marché du Cap-Haitien



Graphique-20: Prix de l'huile sur le marché de Bahon par rapport au marché du Cap-Haitien



Graphique-21: Prix de l'huile sur le marché du Limbé par rapport au marché du Cap-Haitien



Ce bulletin de prix de consommation est supporté par le financement de la Banque Mondiale dans le cadre du projet RESEPAG

*Marchés ciblés par CNSA

Communes	Marchés ciblés	Lieu	Données présentées
Cap-Haïtien	Marché Cluny	Centre ville	
Dondon	1-Marché Dondon 2- Marché St Germain	1-Centre ville 2-Laguille/ Haut du Trou	Moyenne des marchés
Borgne	1- Petit- Bourg 2- Borgne	1-Petit-Bourg 2- Centre ville	Moyenne des marchés
Ranquitte	1- Marché Garde-Iram 2- Marché Ranquitte	1-Garde-Iram 2-Centre ville	Moyenne des marchés
St Raphaël	1- Marché St Raphaël 2- Marché Ti Campêche	1-Centre ville 2- Ti Campêche	Moyenne des marchés
Bahon	Marché Bahon	Centre ville	
Limonade	Marché Limonade	Centre ville	
Limbé	Marché Limbé	Centre ville	
Pilate	Marché Pilate	Centre ville	

Ce bulletin de prix de consommation est supporté par le financement de la Banque Mondiale dans le cadre du projet RESEPAG

