

Observatoire de la Sécurité Alimentaire du Nord(OSAN)

Bulletin Prix de consommation

1ère quinzaine Février 2018

Situation actuelle

Contrairement à la deuxième quinzaine du mois de Janvier 2018, une hausse de prix de la majorité des produits locaux a été enregistrée au cours de la première quinzaine de Février 2018. Cette hausse de prix, en effet, a affecté 71.4% de ces produits. Quant aux produits importés, la majorité a connu une baisse de prix. Ainsi, 62.5% de ces produits sont à la baisse contre 37.5% à la hausse. Par ailleurs, les prix du maïs moulu importé, de la farine et du sucre crème sont plus élevés sur le grand marché du Cap-Haïtien et s'élèvent respectivement à 361 et 180 gourdes pour les deux derniers. De même, les prix de l'huile de cuisine, du sucre crème et du spaghetti sont plus élevés sur les marchés du Borgne et s'élèvent respectivement à 450, 180 et 25 gourdes alors que ceux du riz local, du sorgho y sont plus bas. Quant aux marchés de Dondon, les prix du maïs moulu local, du sucre crème, du haricot noir et du sucre blanc sont plus élevés et atteignent respectivement 120, 180, 450 et 240 gourdes. Sur les marchés de St Raphaël, les prix les plus bas du maïs moulu importé, de la pistache et les prix les plus élevés du spaghetti à 25 gourdes sont encore observés. Ensuite, à Limonade, les prix du riz local et du sorgho demeurent plus élevés à 240 et à 270 gourdes tandis que ceux du haricot rouge, du spaghetti y sont moins élevés. Pour le marché de Bahon, les prix les plus élevés du haricot Pinto à 405 gourdes, de la pistache à 172.5 gourdes et du pois congo à 372.5 gourdes et les prix les moins élevés des sucres rouge et blanc y sont enregistrés. De même, les marchés de Ranquitte gardent les prix les plus élevés du riz importé à 200 gourdes et les prix les plus bas de l'huile de cuisine, de la farine, du spaghetti et du pois congo. Pour le marché du Limbé, les prix du sucre crème, du haricot rouge sont plus élevés respectifs à 180, 500 gourdes. Par contre, ce du riz importé est plus bas à 155 gourdes et ce du haricot Pinto à 300 gourdes (Voir Tableau I). Quant aux variations des prix, ceux des produits locaux varient dans l'intervalle de (-14.4%) à 9.1% et ceux des produits importés dans l'intervalle de (-3.4%) à 1.9%. (Voir Tableau II).

Tableau-1. Prix moyen par quinzaine des produits alimentaires sur les marchés ciblés*

Produits	Marque	Cap-Haïtien	Borgne	Dondon	St Raphaël	Ranquitte	Limonade	Bahon	Limbe	Prix		
										max	min	médian
Riz local-6lbs		200.0	150	150	181.3	ND	240.0	ND	165.0	240.0	150.0	173.
Maïs moulu local-6lbs		90	100	120	109.1	ND	105.0	110.	107.5	120.0	90.0	107.
Riz Importé-6lbs	Bull	180.0	180	180	165.0	200.	180.0	160.	155	200.0	155.0	180.
Maïs moulu Importé-	Albert	361	150	120	120.0	125	ND	140.	ND	361.0	120.0	132.
Farine de blé-6lbs		180.0	100	120	110.0	100.	120.0	150.	120	180.0	100.0	120.
Huile-1gal	Albert	400.0	450	400	352.5	350.	375.0	385.	ND	450.0	350.0	385.
Sucre rouge-6lbs		180.0	180	180	165.0	175.	165.0	150.	180.0	180.0	150.0	177.
Petit mil ou Sorgho -6lbs		240.0	90	240	123.4	125.	270.0	210.	200.0	270.0	90.0	205.
Haricot noir-6lbs		354.0	435	450	404.1	370.	360.0	402.	365.0	450.0	354.0	386.
Haricot rouge-6lbs		454.0	410	450	ND	ND	360.0	400.	500.0	500.0	360.0	430.
Haricot importé-6lbs	Pinto	350.0	300	360	300.0	ND	330.0	405.	300.0	405.0	300.0	330.
Spaghetti-350 gr.	Itala	ND	25	20	25.0	20.0	20.0	24.0	22.5	25.0	20.0	22.5
Pistache(en gousse)-		ND	150	150	71.7	ND	140.0	172.	124.5	172.5	71.7	140.

Ce bulletin de prix de consommation est supporté par le financement de la Banque Mondiale dans le cadre du projet RESEPAG

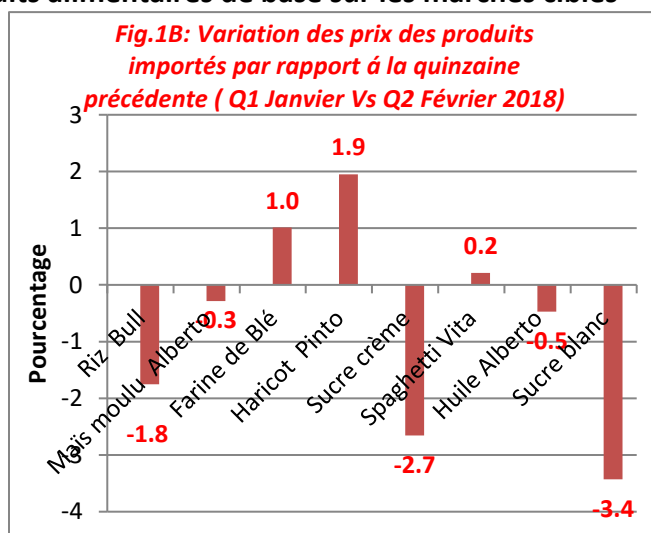
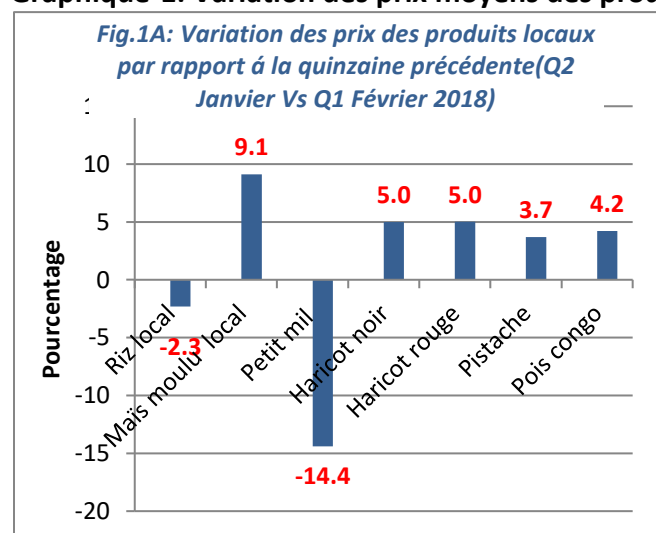
Pois congo-6lbs		ND	150	300	288.3	225.	300	372.	270	372.5	225.0	288.
Sucre blanc		232	ND	240	210	ND	195	180	210	240.0	180.0	210.

ND : Données non disponibles

Tableau II. Prix moyens des produits alimentaires de base sur tous les marchés ciblés*

Produits	Marque Ou Variété	Unités de mesure	Prix moyen		Pourcentage de variation par rapport au Prix Quinzaine précédente
			Quinzaine Précédente (Q2 Janvier 2018)	Quinzaine Actuelle (Q1 Février 2018)	
Produits locaux					
Riz		Marmite 6 livres	185.3	181.0	-2.3
Maïs moulu		Marmite 6 livres	97.1	105.9	9.1
Petit mil		Marmite 6 livres	220	188.3	-14.4
Haricot noir		Marmite 6 livres	373.9	392.6	5.0
Haricot rouge		Marmite 6 livres	402.3	422.5	5.0
Pistache		Marmite 6 livres	130.0	134.8	3.7
Pois congo		Marmite 6 livres	261.4	272.4	4.2
Produits importés					
Riz	Bull	Marmite 6 livres	178.1	175.0	-1.8
Maïs moulu	Alberto	Marmite 6 livres	169.8	169.3	-0.3
Farine de Blé		Marmite 6 livres	123.8	125.0	1.0
Haricot Pinto		Marmite 6 livres	328.6	335.0	1.9
Sucre crème		Marmite 6 livres	176.6	171.9	-2.7
Spaghetti	Itala	Marmite 6 livres	22.1	22.2	0.2
Huile	Alberto	Gallon 3.78 litres	389.3	387.5	-0.5
Sucre blanc		Marmite 6 livres	218.7	211.2	-3.4

Graphique-1: Variation des prix moyens des produits alimentaires de base sur les marchés ciblés*

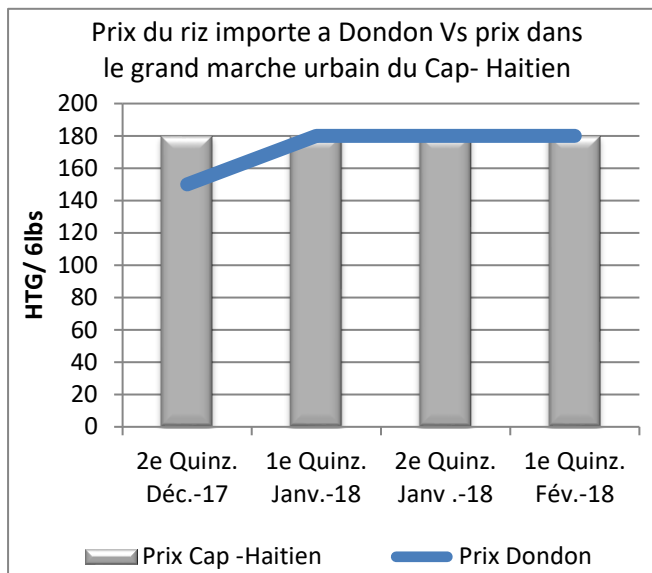


NB : La 1ère quinzaine du mois de Février 2018, les prix des produits locaux de la figure 1A comme le maïs moulu, les haricots noir et rouge, la pistache, le pois congo ont subi des variations à la hausse respectivement de l'ordre de 9.1%, 5%, 5%, 3.7% et 4.2% tandis que ceux du riz, du sorgho ont connu des variations à la baisse avec les pourcentages respectifs de(-2.3%), (-14.4%). Cependant, les variations des prix des produits importés de la figure1B sont à la

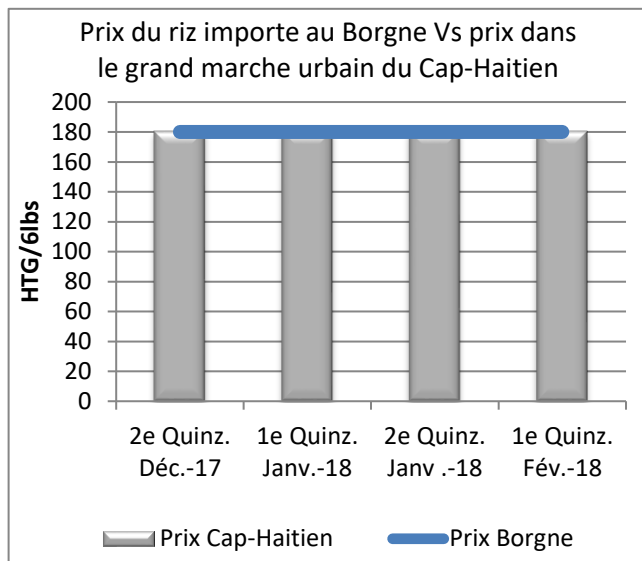
Ce bulletin de prix de consommation est supporté par le financement de la Banque Mondiale dans le cadre du projet RESEPAG

hausse pour la farine, le haricot Pinto et le Spaghetti avec des pourcentages respectifs de 1%, 1.9% et 0.2%. Elles sont à la baisse pour le riz, le maïs moulu, le sucre crème, l'huile de cuisine et le sucre blanc avec des pourcentages respectifs de -1.8%, -0.3%, -2.7%, -0.5%, -3.4%.

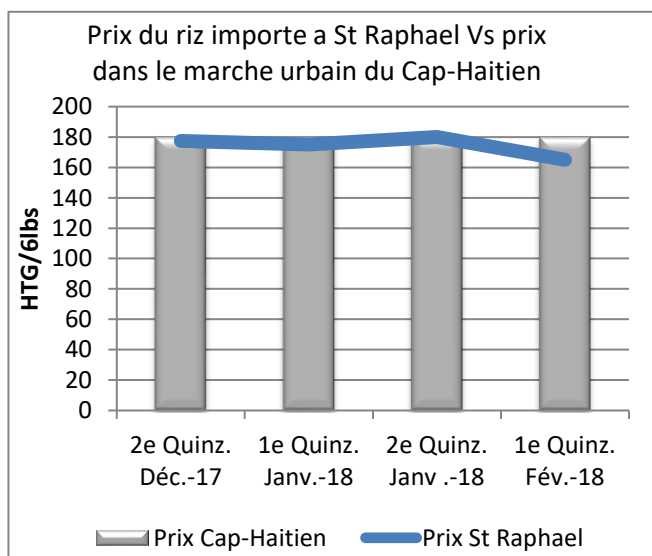
Graphique-2: Prix du riz importé sur le marché de Dondon par rapport au marché du Cap-Haitien



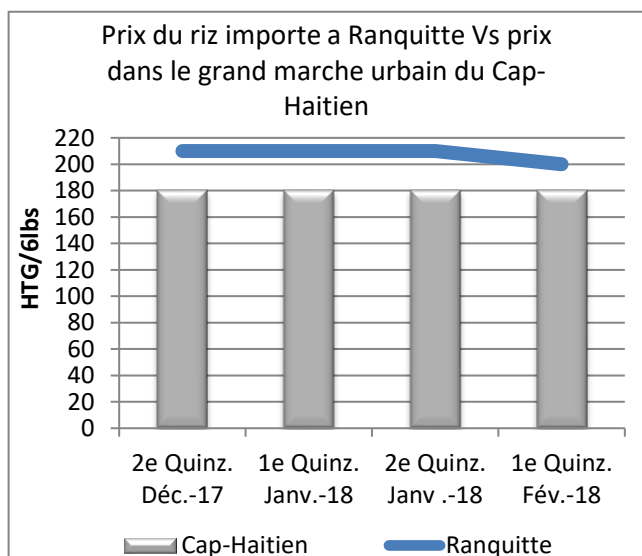
Graphique-3: Prix du riz importé sur le marché de Borgne par rapport au marché du Cap-Haitien



Graphique-4: Prix du riz importé sur le marché de St Raphael par rapport au marché du Cap-Haitien

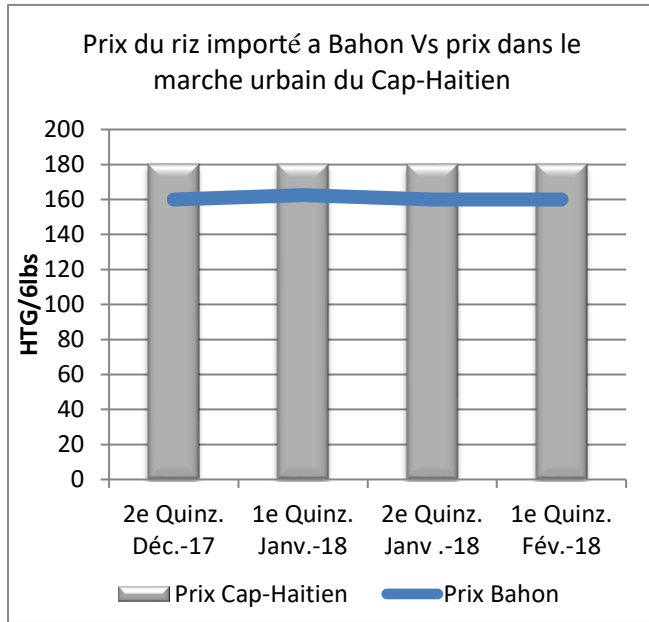


Graphique-5: Prix du riz importé sur le marché de Ranquitte par rapport au marché du Cap-Haitien

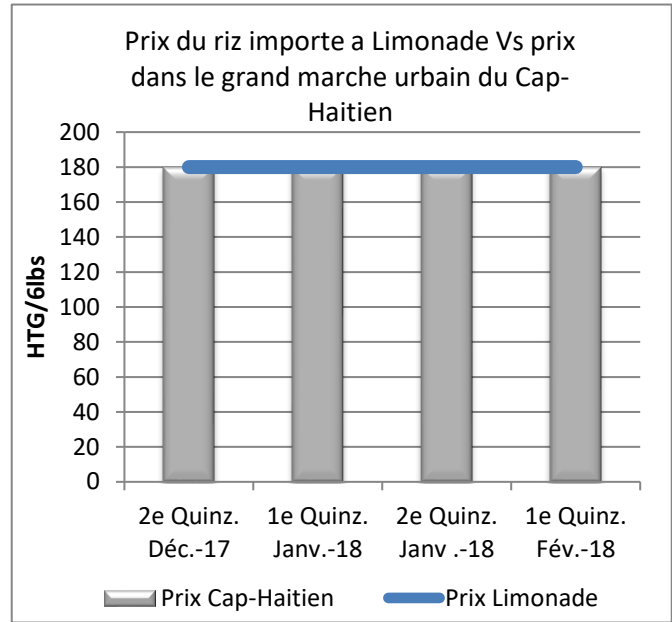


Ce bulletin de prix de consommation est supporté par le financement de la Banque Mondiale dans le cadre du projet RESEPAG

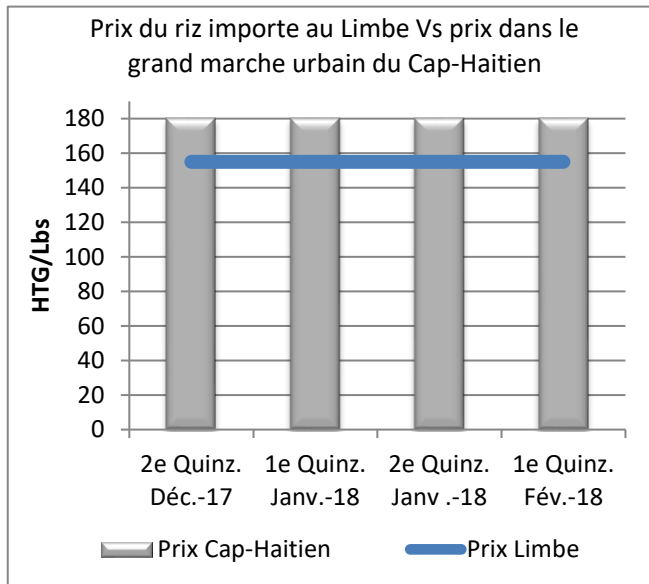
Graphique-6: Prix du riz importé sur le marché de Bahon par rapport au marché du Cap-Haitien



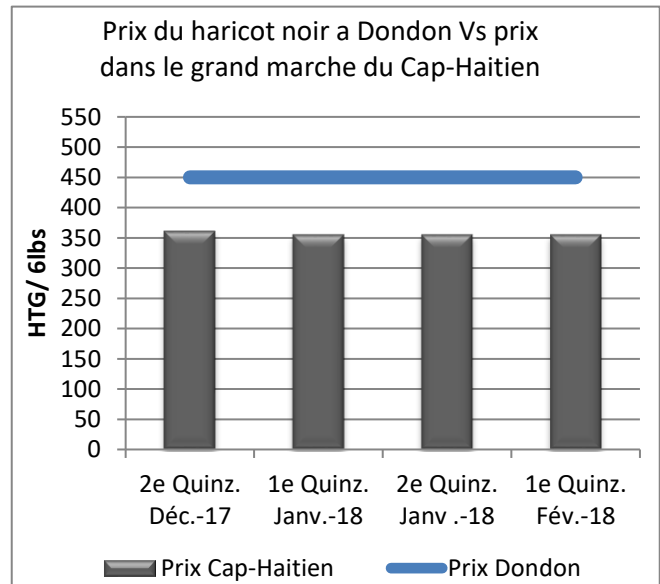
Graphique-7: Prix du riz importé sur le marché de Limonade par rapport au marché du Cap-Haitien



Graphique-8: Prix du riz importé sur le marché du Limbe par rapport au marché du Cap-Haitien

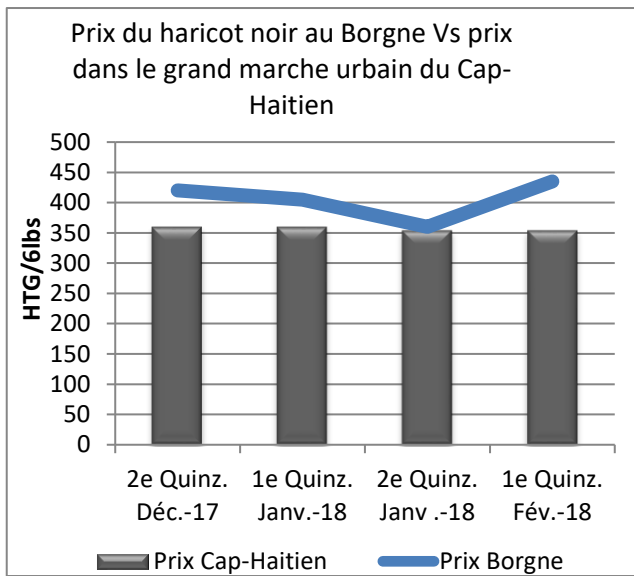


Graphique-9: Prix du haricot noir sur le marché de Dondon par rapport au marché du Cap-Haitien

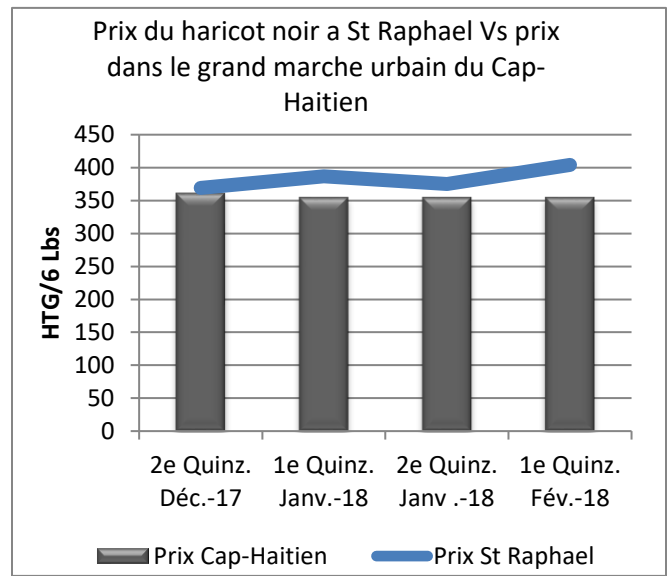


Ce bulletin de prix de consommation est supporté par le financement de la Banque Mondiale dans le cadre du projet RESEPAG

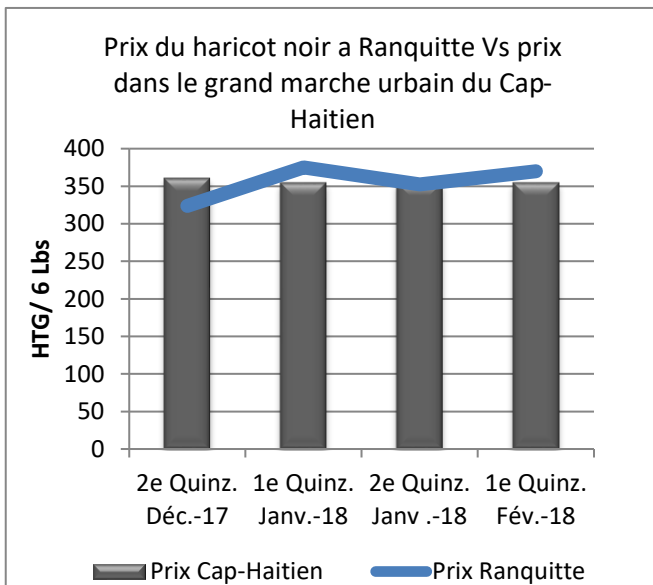
Graphique-10: Prix du haricot noir sur le marché du Borgne par rapport au marché du Cap-Haitien



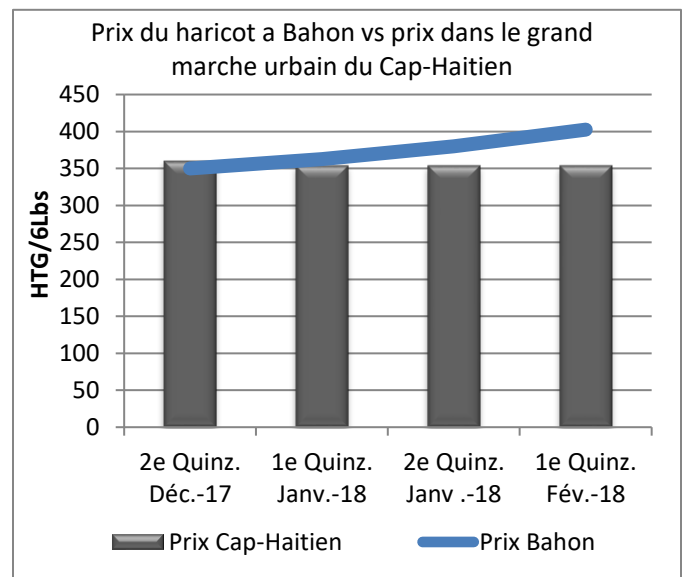
Graphique-11: Prix du haricot noir sur le marché de St Raphaël par rapport au marché du Cap-Haitien



Graphique-12: Prix du haricot noir sur le marché de Ranquitte par rapport au marché du Cap-Haitien

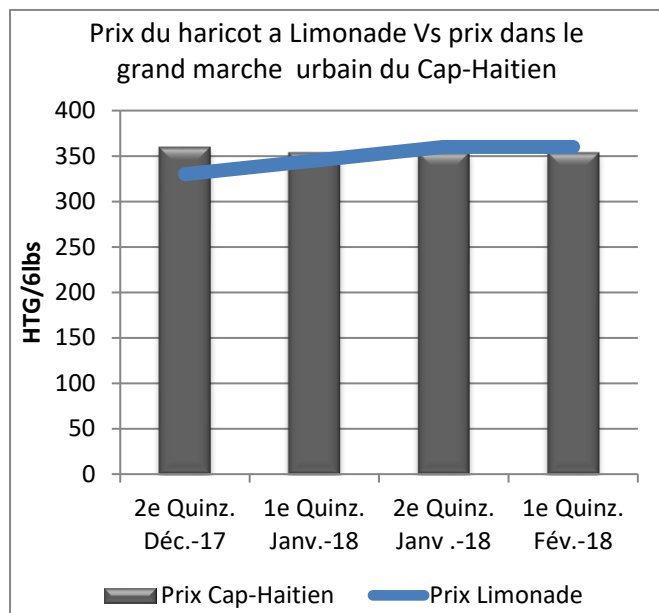


Graphique-12: Prix du haricot noir sur le marché de Bahon par rapport au marché du Cap-Haitien

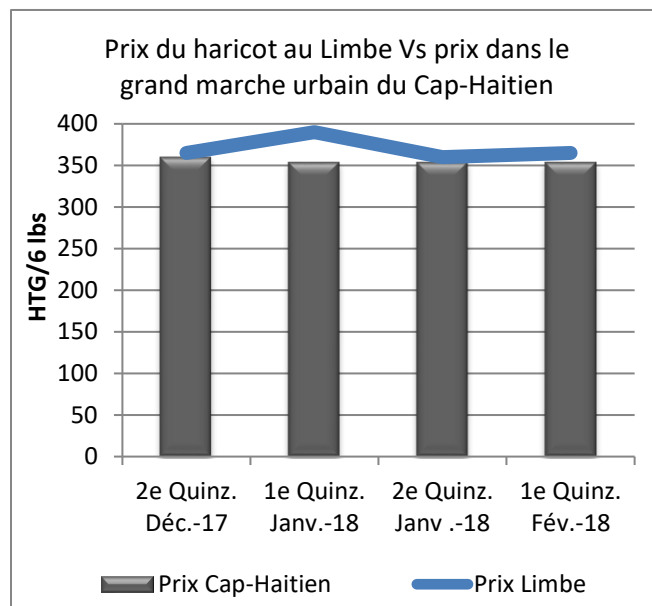


Ce bulletin de prix de consommation est supporté par le financement de la Banque Mondiale dans le cadre du projet RESEPAG

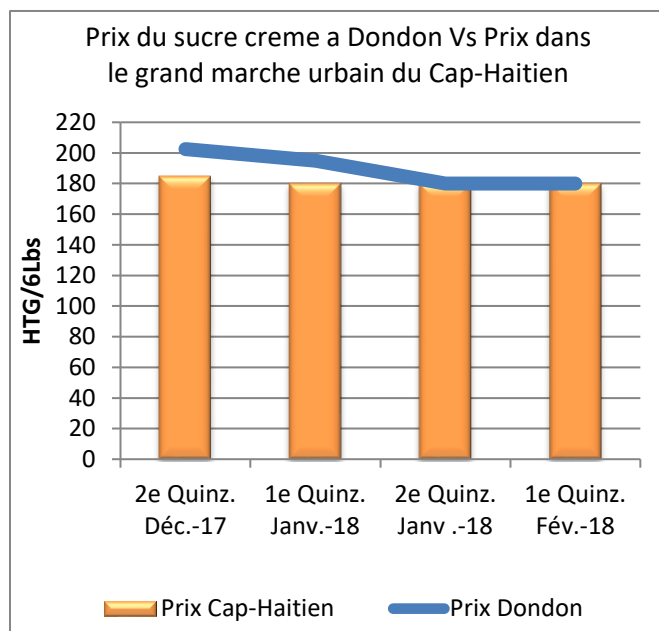
Graphique-14: Prix du haricot noir sur le marché de Limonade par rapport au marché du Cap-Haitien



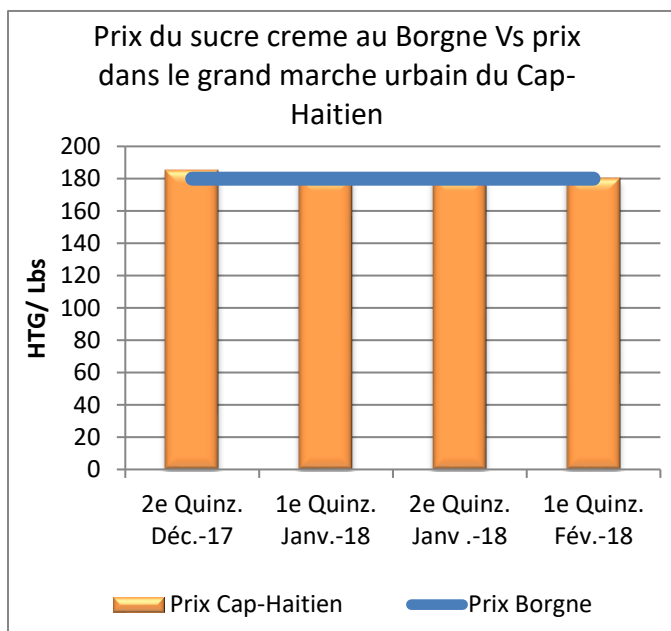
Graphique-15: Prix du haricot noir sur le marché du Limbe par rapport au marché du Cap-Haitien



Graphique-16: Prix du sucre creme sur le marché de Dondon par rapport au marché du Cap-Haitien

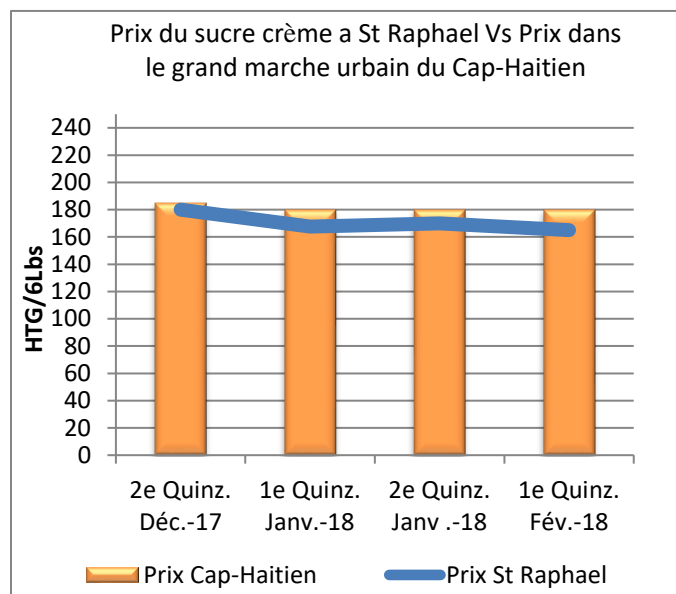


Graphique-17: Prix du sucre creme sur le marché du Borgne par rapport au marché du Cap-Haitien

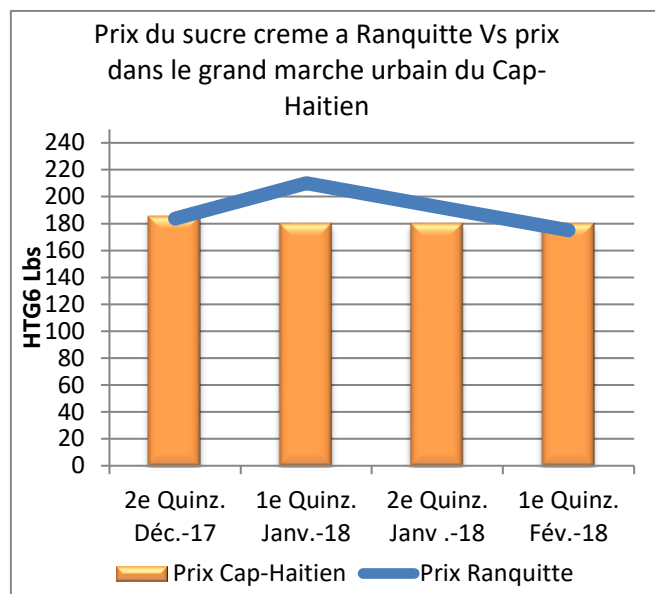


Ce bulletin de prix de consommation est supporté par le financement de la Banque Mondiale dans le cadre du projet RESEPAG

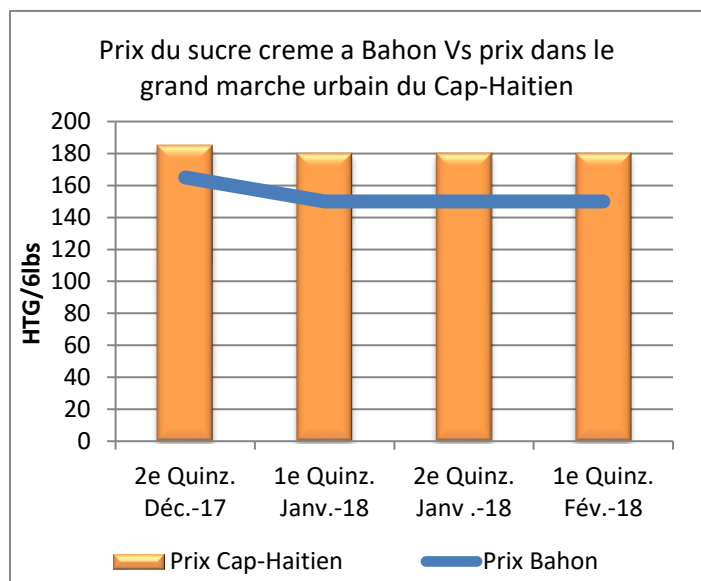
Graphique-18: Prix du sucre creme sur le marché de St Raphael par rapport au marché du Cap-Haitien



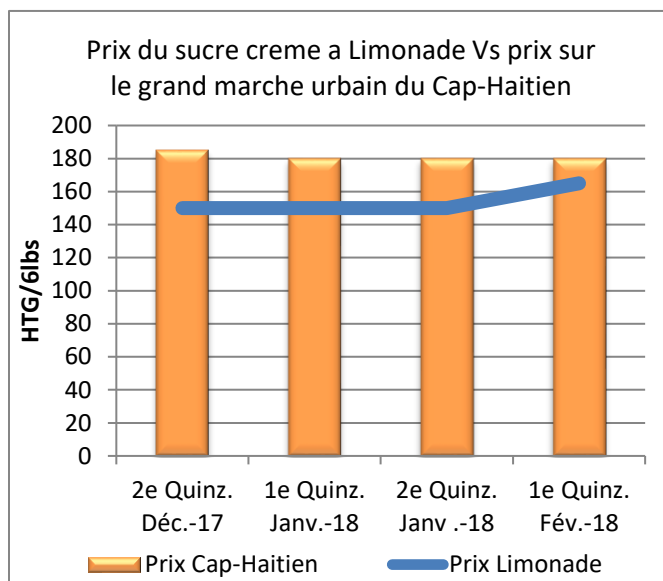
Graphique-19: Prix du sucre creme sur le marché de Ranquitte par rapport au marché du Cap-Haitien



Graphique-20: Prix du sucre creme sur le marché de Bahon par rapport au marché du Cap-Haitien

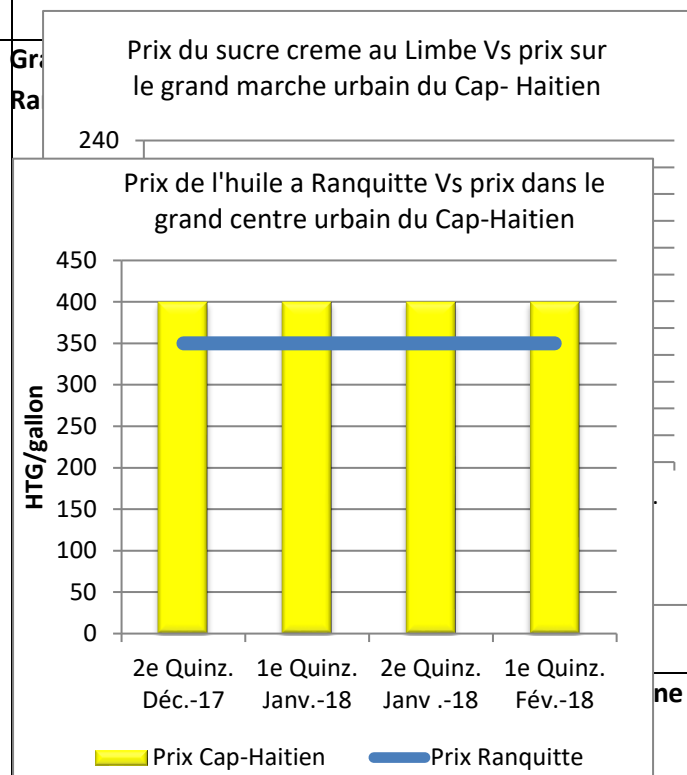


Graphique-21: Prix du sucre creme sur le marché de Limonade par rapport au marché du Cap-Haitien

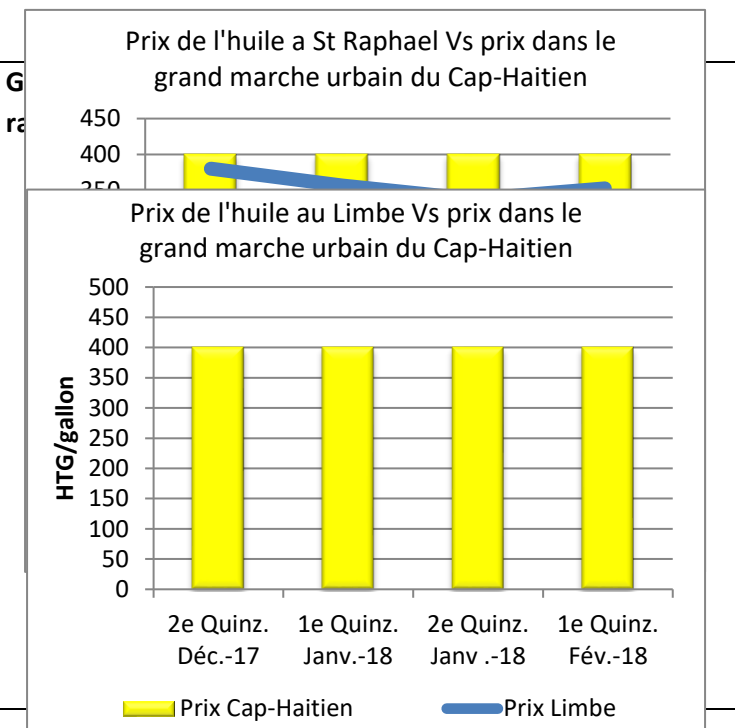
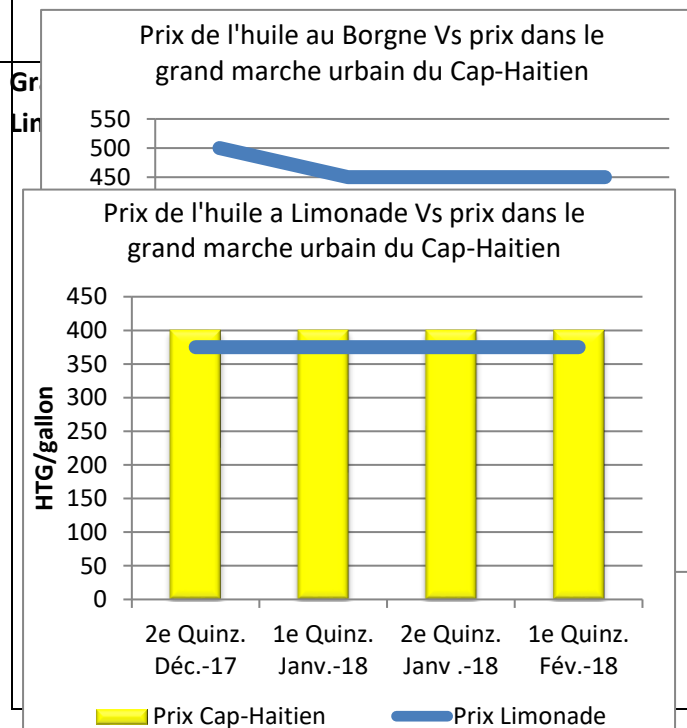
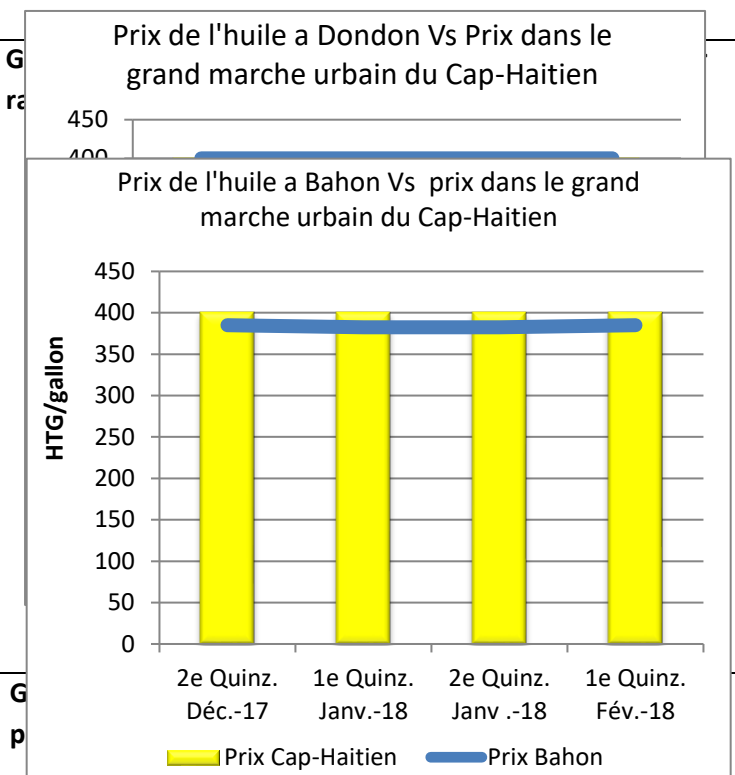


Ce bulletin de prix de consommation est supporté par le financement de la Banque Mondiale dans le cadre du projet RESEPAG

Graphique-22: Prix du sucre creme sur le marché du Limbe par rapport au marché du Cap-Haitien



Graphique-23: Prix de l'huile sur le marché de Dondon par rapport au marché du Cap-Haitien



Ce bulletin de prix de consommation est supporté par le financement de la Banque Mondiale dans le cadre du projet RESEPAG

*Marchés ciblés par CNSA

Communes	Marchés ciblés	Lieu	Données présentées
Cap-Haïtien	Marché Cluny	Centre ville	
Dondon	1-Marché Dondon 2- Marché St Germain	1-Centre ville 2-Laguille/ Haut du Trou	Moyenne des marchés
Borgne	1- Petit- Bourg 2- Borgne 3- Marché Morne Longue	1-Petit-Bourg 2- Centre ville 3- Trou d'Enfer	Moyenne des marchés
Ranquitte	1- Marché Garde-Iram 2- Marché Ranquitte	1-Garde-Iram 2-Centre ville	Moyenne des marchés
St Raphaël	1- Marché St Raphaël 2- Marché Ti Campêche	1-Centre ville 2- Ti Campêche	Moyenne des marchés
Bahon	Marché Bahon	Centre ville	
Limonade	Marché Limonade	Centre ville	
Limbé	Marché Limbé	Centre ville	

**a : Importante hausse du prix du maïs moulu importé à cause de la rareté de ce dernier sur les marchés suite à la saisie de certains produits provenant de la République Dominicaine par les agents douaniers au niveau de la frontière.*

Ce bulletin de prix de consommation est supporté par le financement de la Banque Mondiale dans le cadre du projet RESEPAG