

Observatoire de la Sécurité Alimentaire du Nord(OSAN)

Bulletin Prix de consommation

2ème quinzaine Février 2018

Situation actuelle

Comme pour la première quinzaine du mois de Février 2018, une hausse de prix de la majorité des produits locaux a été enregistrée au cours de la deuxième quinzaine. Les prix du maïs moulu importé, du haricot rouge, de la farine et du sucre crème sont plus élevés sur le grand marché du Cap-Haïtien et s'élèvent respectivement à 361, 454 et 180 gourdes pour les deux derniers. De même, les prix de l'huile de cuisine, du sucre crème, du haricot noir et du spaghetti sont plus élevés sur les marchés du Borgne et atteignent respectivement 450, 180, 450 et 25 gourdes alors que ceux du riz et du maïs moulu locaux y sont plus bas. Quant aux marchés de Dondon, les prix du maïs moulu local, du sucre crème, du haricot noir et du sucre blanc sont demeurés plus élevés et s'élèvent respectivement à 120, 180, 450 et 240 gourdes. De même, sur les marchés de St Raphaël, les prix les plus bas du maïs moulu importé, du sorgho, de l'haricot Pinto et de la pistache ont encore enregistrés. Ensuite, à Limonade, les prix du riz local et du haricot rouge sont plus élevés à 240 et à 360 gourdes tandis que ceux des sucres crème et blanc y sont moins élevés. Quant au marché de Bahon, les prix les plus élevés du sorgho à 245 gourdes, du haricot Pinto à 415 gourdes, du spaghetti à 25 gourdes, de la pistache à 185 gourdes et du pois congo à 375 gourdes et les prix les moins élevés des sucres rouge et blanc y sont observés. En outre, les marchés de Ranquitte gardent le prix le plus élevé du riz importé à 205 gourdes et les prix les plus bas de l'huile de cuisine, de la farine et du pois congo. Par ailleurs, sur le marché du Limbé, les prix du sucre crème, du spaghetti sont plus élevés respectifs à 180, 25 gourdes. Par contre, ce du riz importé demeure plus bas à 155 gourdes et ce du haricot Pinto à 300 gourdes (Voir Tableau I). Quant aux variations des prix, ceux des produits locaux varient dans l'intervalle de (-2.1%) à 3.1% et ceux des produits importés dans l'intervalle de (-1.2%) à 2.6%. (Voir Tableau. II).

Tableau-1. Prix moyen par quinzaine des produits alimentaires sur les marchés ciblés*

Produits	Marque	Cap-Haïtien	Borgne	Dondon	St Raphaël	Ranquitte	Limonade	Bahon	Limbé	Prix		
										max	min	médian
Riz local-6lbs		200.0	150	150	187.1	ND	240.0	ND	165.0	240.0	150.0	176.
Maïs moulu local-6lbs		90	70	120	115.8	ND	105.0	115.	110.0	120.0	70.0	110.
Riz Importé-6lbs	Bull	180.0	180	180	180.0	205.	180.0	165.	155	205.0	155.0	180.
Maïs moulu Importé-	Albert	361	150	120	120.0	125	ND	140.	ND	361.0	120.0	132.
Farine de blé-6lbs		180.0	100	120	110.0	100.	120.0	150.	120	180.0	100.0	120.
Huile-1gal	Albert	400.0	450	400	362.5	350.	375.0	390.	ND	450.0	350.0	390.
Sucre rouge-6lbs		180.0	180	180	172.5	175.	150.0	150.	180.0	180.0	150.0	177.
Petit mil ou Sorgho -6lbs		240.0	ND	240	118.3	125.	ND	245.	200.0	245.0	118.3	220.
Haricot noir-6lbs		354.0	450	450	403.3	375.	360.0	412.	365.0	450.0	354.0	389.
Haricot rouge-6lbs		454.0	400	450	ND	ND	360.0	407.	ND	454.0	360.0	407.
Haricot importé-6lbs	Pinto	350.0	350	360	300.0	ND	330.0	415.	300.0	415.0	300.0	350.
Spaghetti-350 gr.	Itala	ND	25	20	ND	20.0	20.0	25.0	25.0	25.0	20.0	22.5
Pistache(en gousse)-		ND	150	150	72.5	ND	140.0	185.	124.5	185.0	72.5	140.

Ce bulletin de prix de consommation est supporté par le financement de la Banque Mondiale dans le cadre du projet RESEPAG

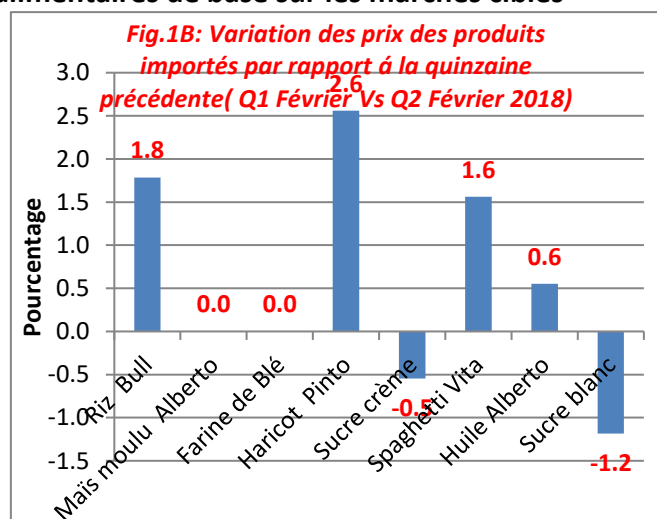
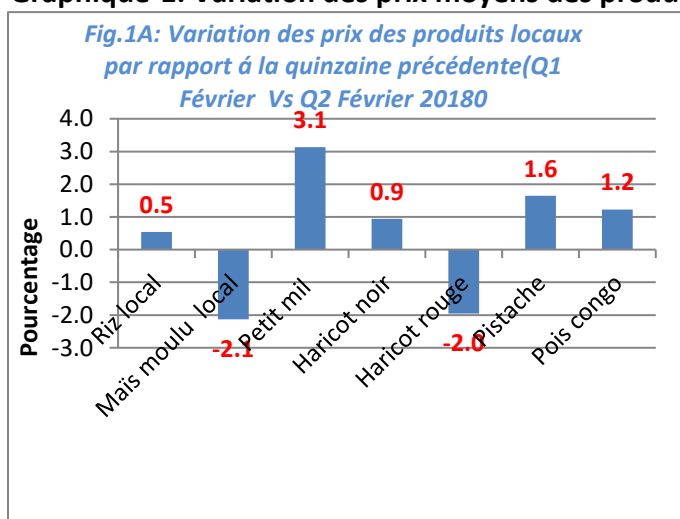
Pois congo-6lbs		ND	150	300	297.1	238.	300	375	270	375.0	238.4	297.
Sucre blanc		232	ND	240	210	ND	180	180	210	240.0	180.0	210.

ND : Données non disponibles

Tableau II. Prix moyens des produits alimentaires de base sur tous les marchés ciblés*

Produits	Marque Ou Variété	Unités de mesure	Prix moyen		Pourcentage de variation par rapport au Prix Quinzaine précédente
			Quinzaine Précédente (Q1 Février 2018)	Quinzaine Actuelle (Q2 Février 2018)	
Produits locaux					
Riz		Marmite 6 livres	181.0	182.0	0.5
Maïs moulu		Marmite 6 livres	105.9	103.7	-2.1
Petit mil		Marmite 6 livres	188.3	194.2	3.1
Haricot noir		Marmite 6 livres	392.6	396.3	0.9
Haricot rouge		Marmite 6 livres	422.5	414.3	-2.0
Pistache		Marmite 6 livres	134.8	137.0	1.6
Pois congo		Marmite 6 livres	272.4	275.8	1.2
Produits importés					
Riz	Bull	Marmite 6 livres	175.0	178.1	1.8
Maïs moulu	Alberto	Marmite 6 livres	169.3	169.3	0.0
Farine de Blé		Marmite 6 livres	125.0	125.0	0.0
Haricot Pinto		Marmite 6 livres	335.0	343.6	2.6
Sucre crème		Marmite 6 livres	171.9	170.9	-0.5
Spaghetti	Itala	Marmite 6 livres	22.2	22.5	1.6
Huile	Alberto	Gallon 3.78 litres	387.5	389.6	0.6
Sucre blanc		Marmite 6 livres	211.2	208.7	-1.2

Graphique-1: Variation des prix moyens des produits alimentaires de base sur les marchés ciblés*

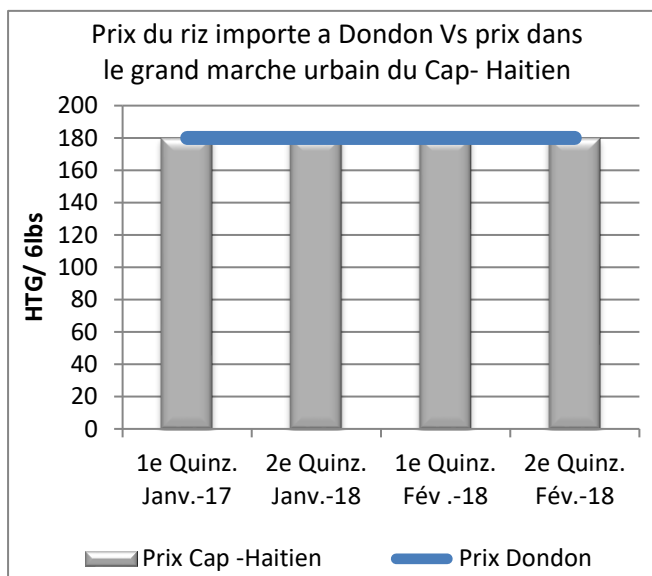


NB : Pour la 2ème quinzaine du mois de Février 2018, les prix des produits locaux de la figure 1A tels le riz, le sorgho, le haricot noir, la pistache, le pois congo ont subi des variations à la hausse respectivement de l'ordre de 0.5%, 3.1%, 0.9%, 1.6% et 1.2% tandis que ceux maïs moulu et du haricot rouge ont connu des variations à la baisse avec les pourcentages respectifs de(-2.1%), (-2%). Quant aux produits importés de la figure1B les variations des prix sont à la

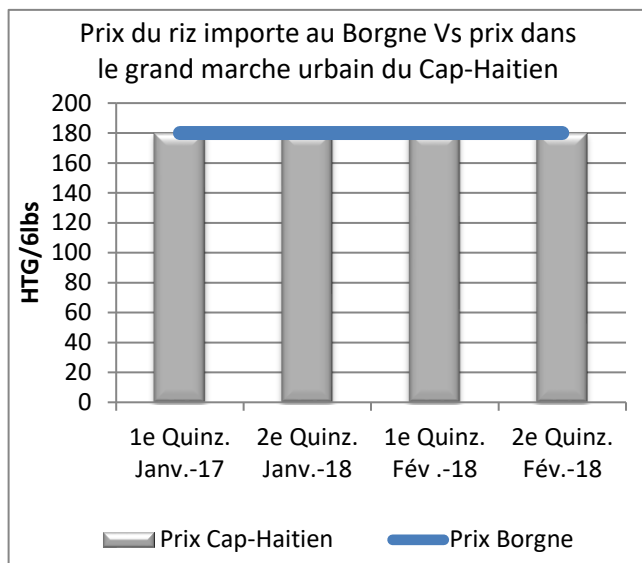
Ce bulletin de prix de consommation est supporté par le financement de la Banque Mondiale dans le cadre du projet RESEPAG

hausse pour le riz, le haricot Pinto, le spaghetti et l'huile avec des pourcentages respectifs de 1.8%, 2.6%, 1.6% et 0.6%. Elles sont à la baisse pour les sucres crème et blanc avec des pourcentages respectifs de -0.5% , -1.2% et stables pour le maïs moulu et la farine de Blé.

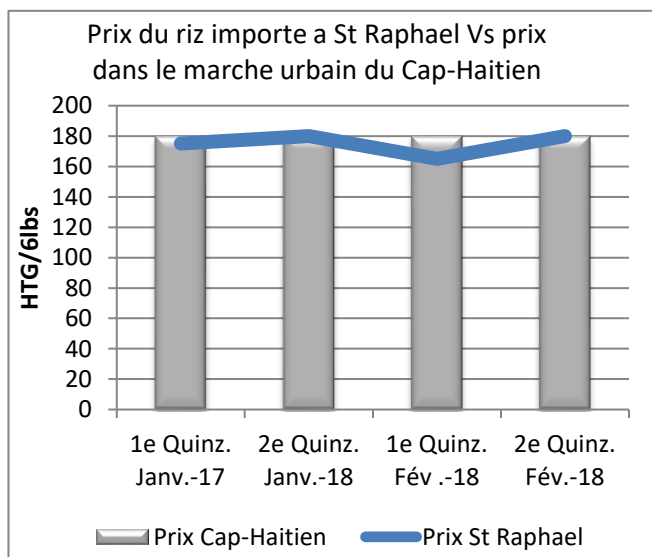
Graphique-2: Prix du riz importé sur le marché de Dondon par rapport au marché du Cap-Haitien



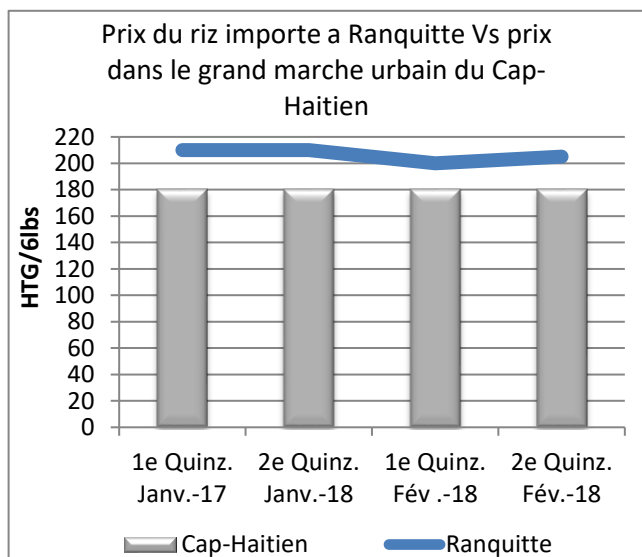
Graphique-3: Prix du riz importé sur le marché de Borgne par rapport au marché du Cap-Haitien



Graphique-4: Prix du riz importé sur le marché de St Raphael par rapport au marché du Cap-Haitien

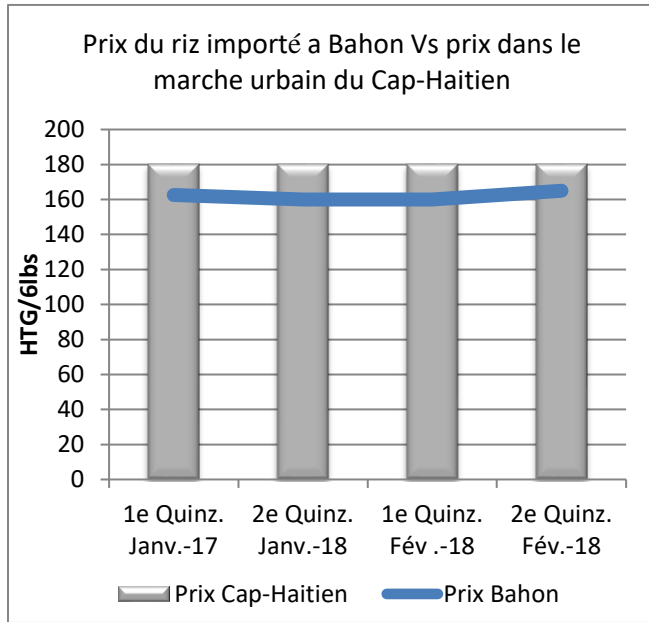


Graphique-5: Prix du riz importé sur le marché de Ranquitte par rapport au marché du Cap-Haitien

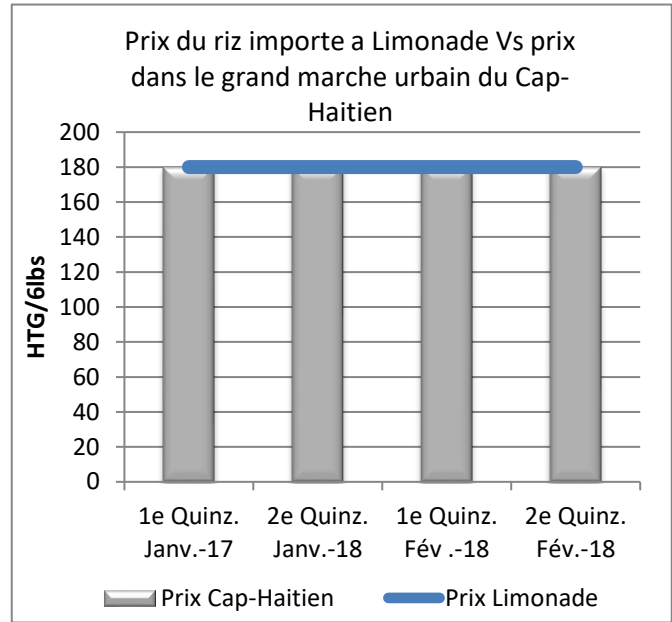


Ce bulletin de prix de consommation est supporté par le financement de la Banque Mondiale dans le cadre du projet RESEPAG

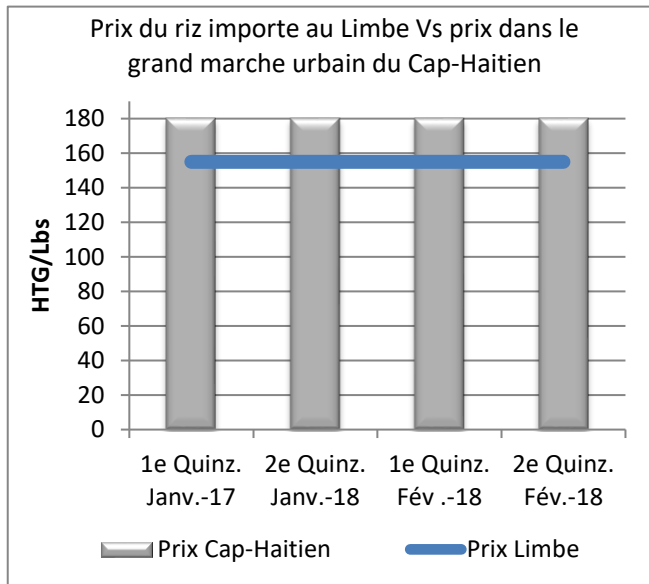
Graphique-6: Prix du riz importé sur le marché de Bahon par rapport au marché du Cap-Haitien



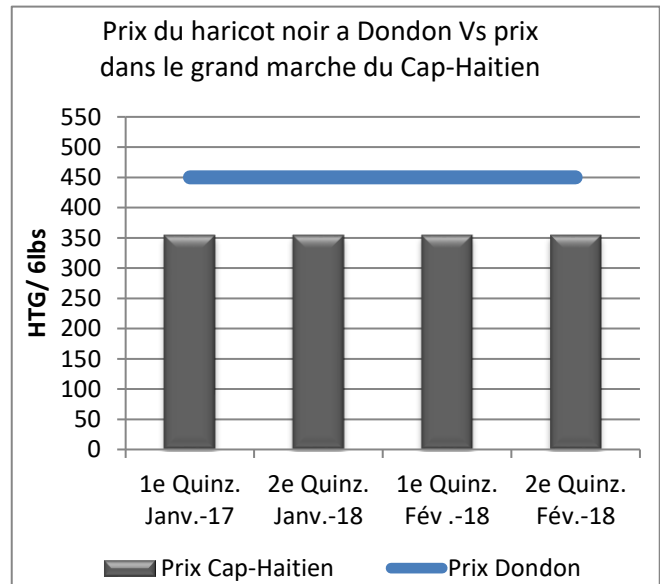
Graphique-7: Prix du riz importé sur le marché de Limonade par rapport au marché du Cap-Haitien



Graphique-8: Prix du riz importé sur le marché du Limbe par rapport au marché du Cap-Haitien

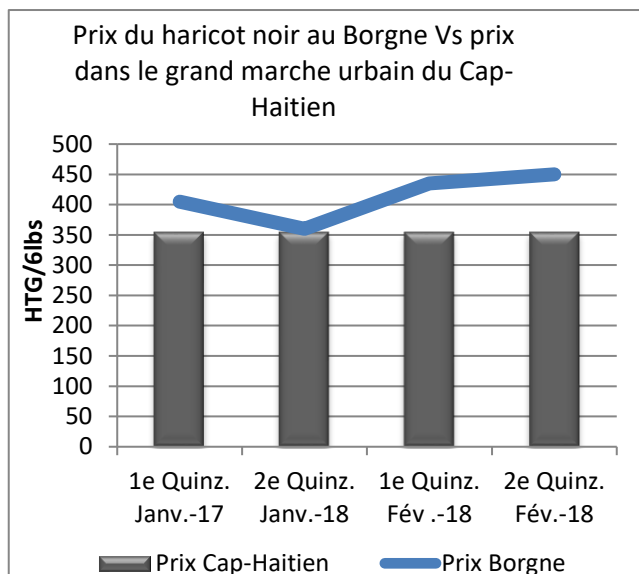


Graphique-9: Prix du haricot noir sur le marché de Dondon par rapport au marché du Cap-Haitien

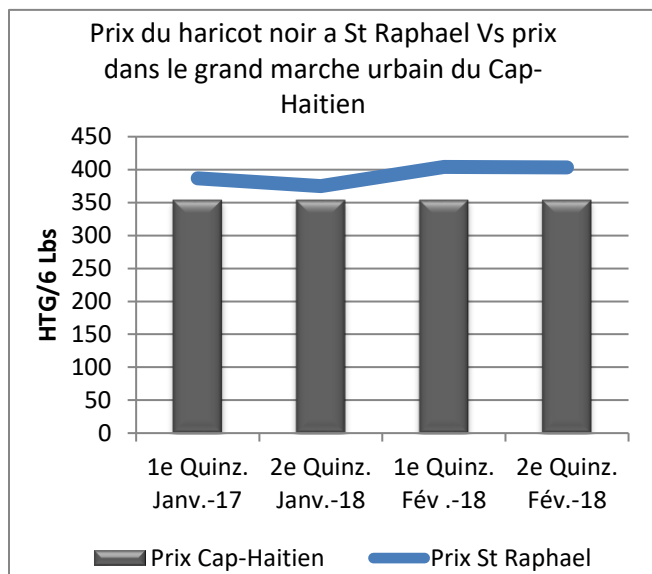


Ce bulletin de prix de consommation est supporté par le financement de la Banque Mondiale dans le cadre du projet RESEPAG

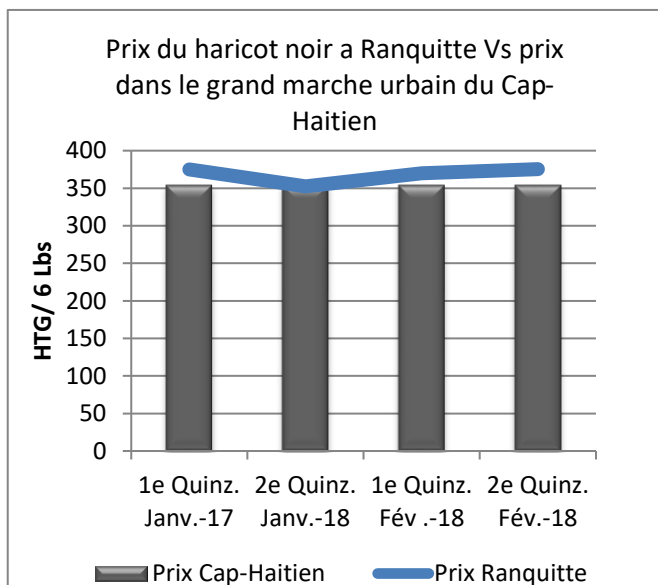
Graphique-10: Prix du haricot noir sur le marché du Borgne par rapport au marché du Cap-Haitien



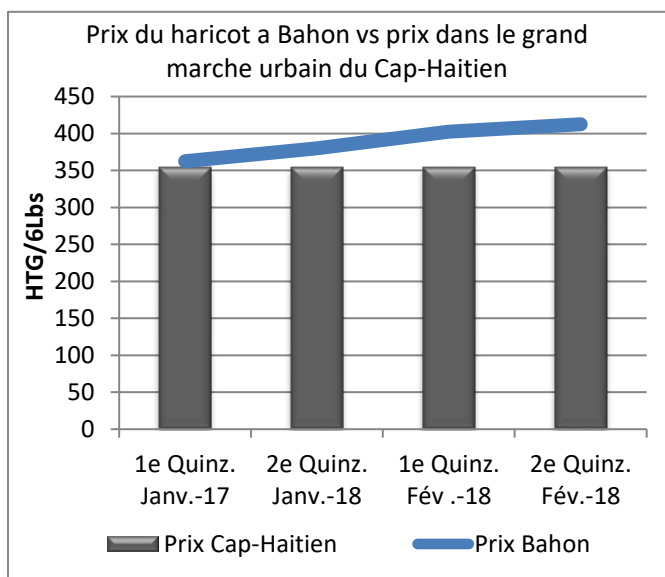
Graphique-11: Prix du haricot noir sur le marché de St Raphaël par rapport au marché du Cap-Haitien



Graphique-12: Prix du haricot noir sur le marché de Ranquitte par rapport au marché du Cap-Haitien

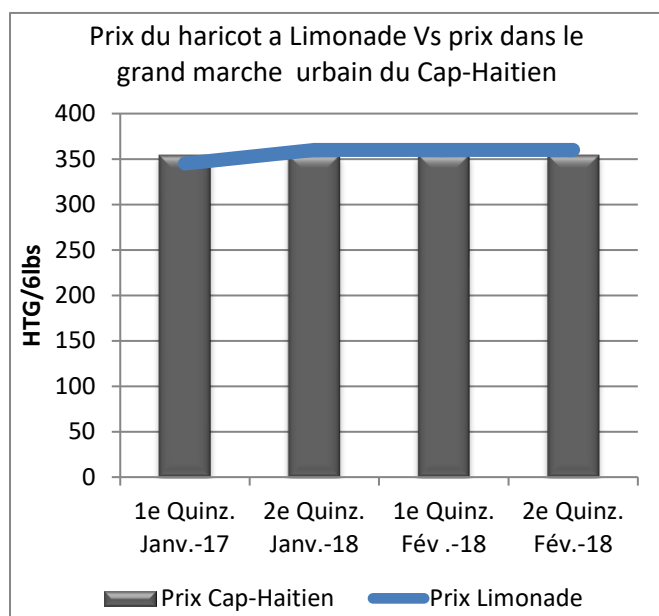


Graphique-12: Prix du haricot noir sur le marché de Bahon par rapport au marché du Cap-Haitien

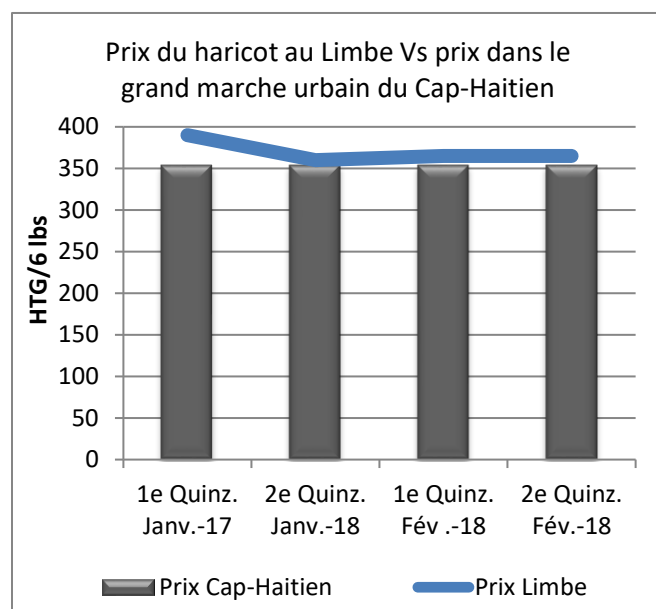


Ce bulletin de prix de consommation est supporté par le financement de la Banque Mondiale dans le cadre du projet RESEPAG

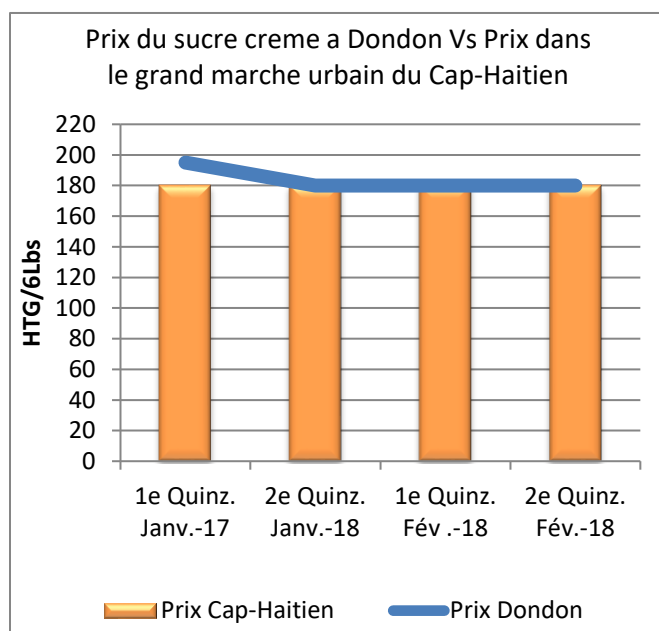
Graphique-14: Prix du haricot noir sur le marché de Limonade par rapport au marché du Cap-Haitien



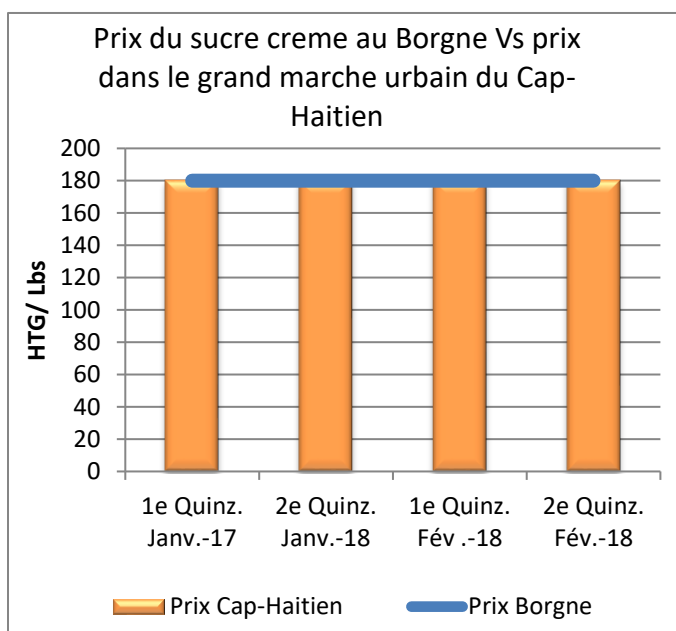
Graphique-15: Prix du haricot noir sur le marché du Limbe par rapport au marché du Cap-Haitien



Graphique-16: Prix du sucre creme sur le marché de Dondon par rapport au marché du Cap-Haitien

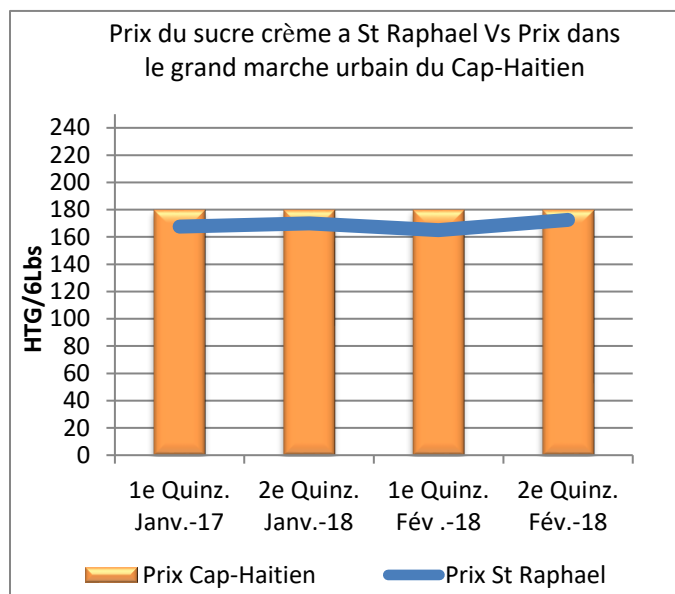


Graphique-17: Prix du sucre creme sur le marché du Borgne par rapport au marché du Cap-Haitien

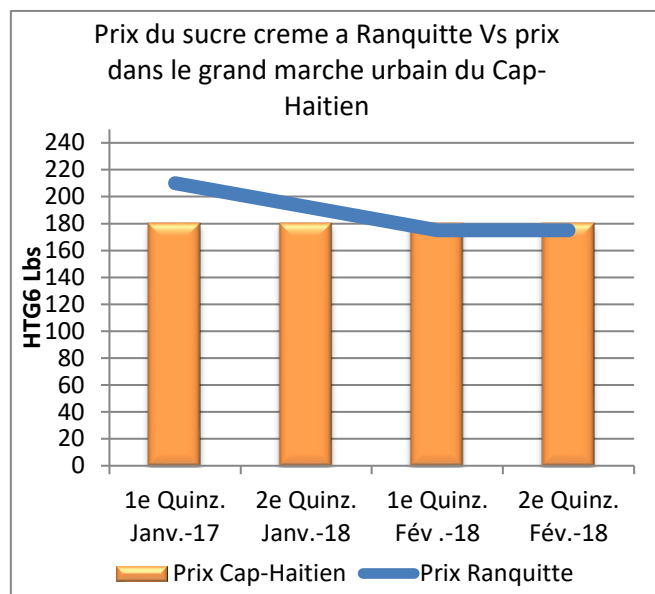


Ce bulletin de prix de consommation est supporté par le financement de la Banque Mondiale dans le cadre du projet RESEPAG

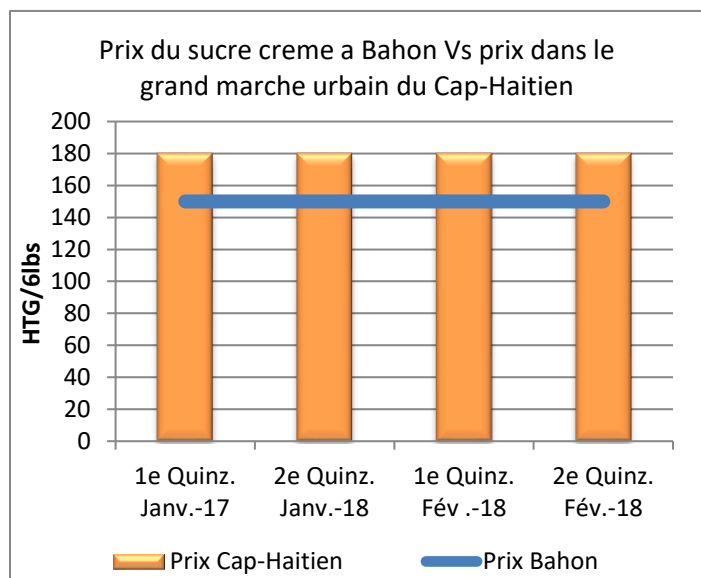
Graphique-18: Prix du sucre creme sur le marché de St Raphael par rapport au marché du Cap-Haitien



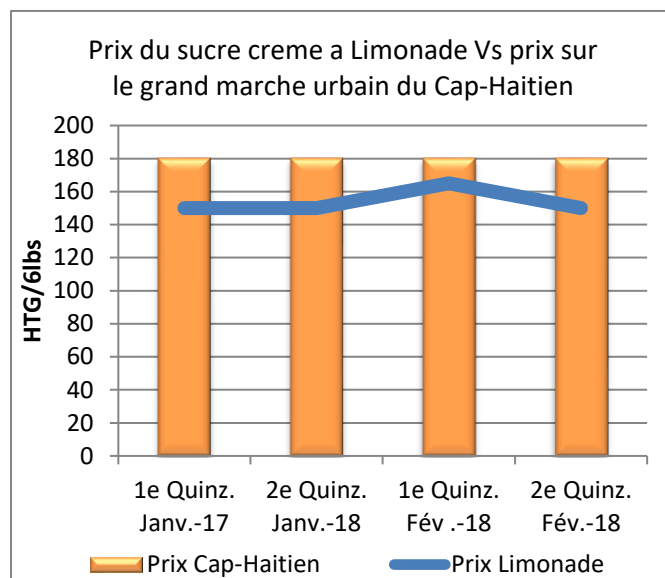
Graphique-19: Prix du sucre creme sur le marché de Ranquitte par rapport au marché du Cap-Haitien



Graphique-20: Prix du sucre creme sur le marché de Bahon par rapport au marché du Cap-Haitien

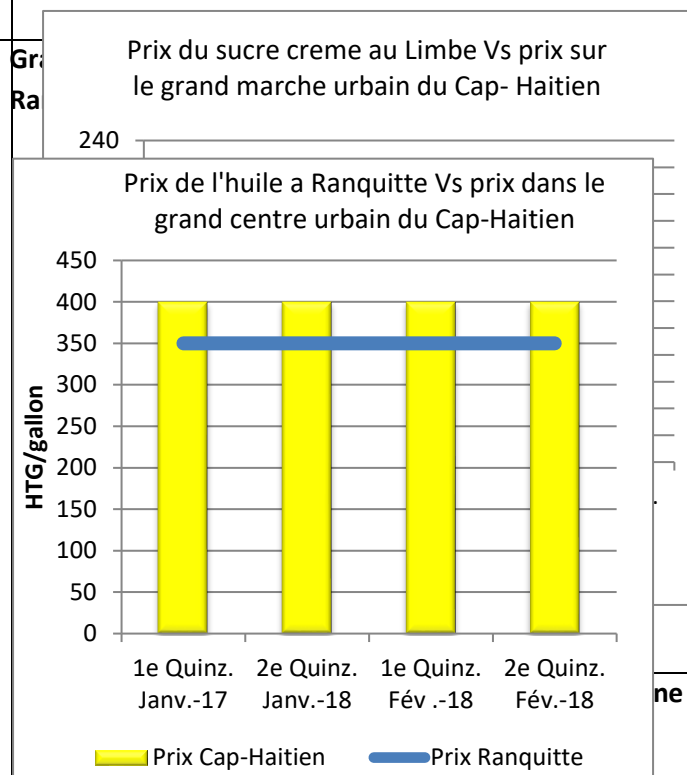


Graphique-21: Prix du sucre creme sur le marché de Limonade par rapport au marché du Cap-Haitien

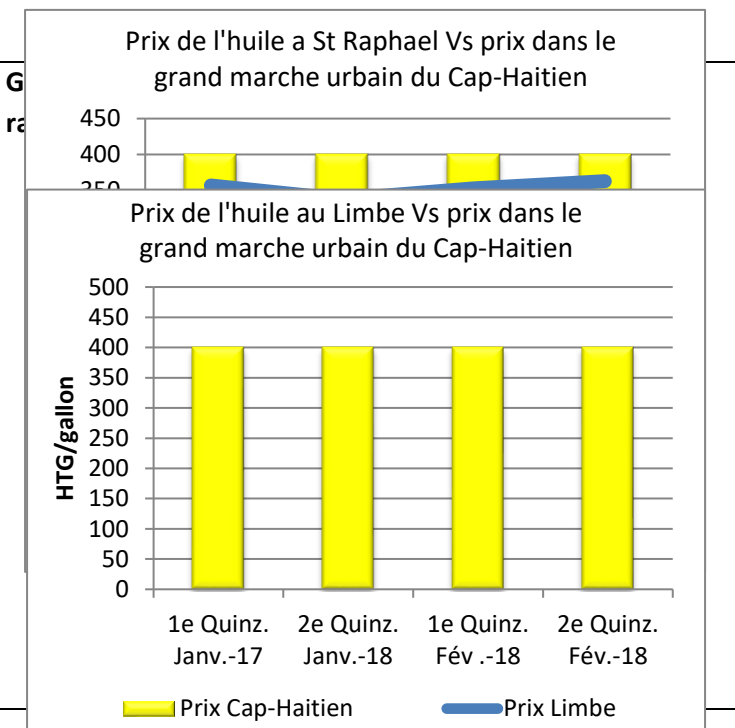
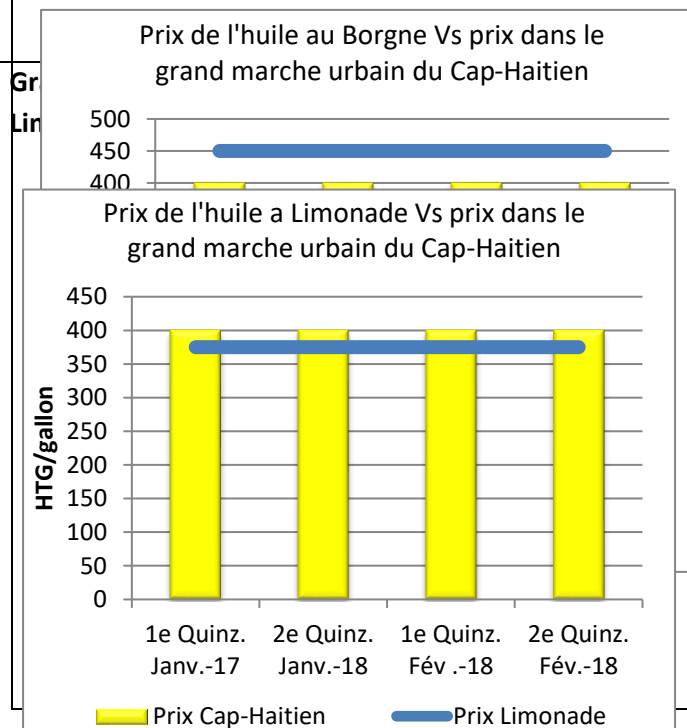
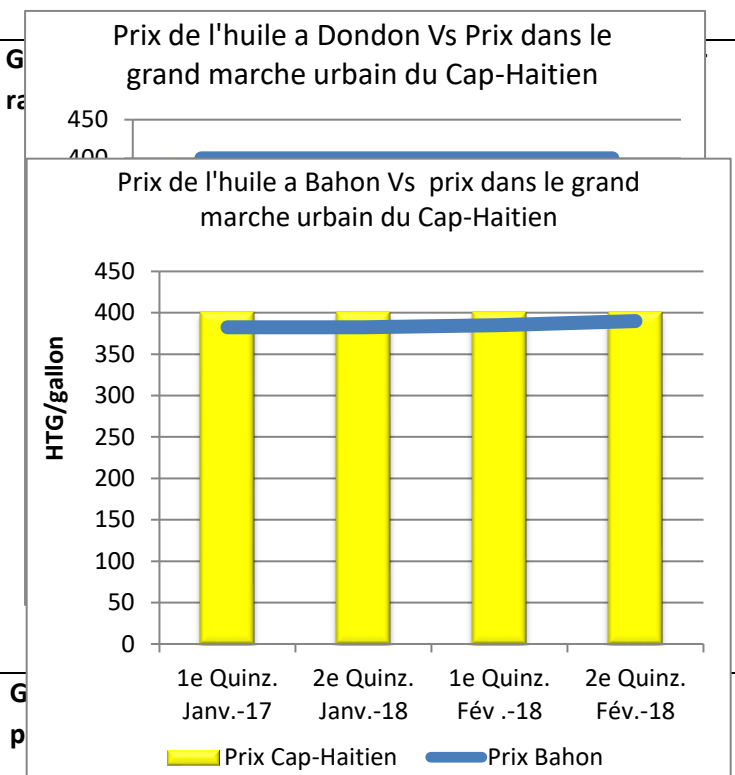


Ce bulletin de prix de consommation est supporté par le financement de la Banque Mondiale dans le cadre du projet RESEPAG

Graphique-22: Prix du sucre creme sur le marché du Limbe par rapport au marché du Cap-Haitien



Graphique-23: Prix de l'huile sur le marché de Dondon par rapport au marché du Cap-Haitien



Ce bulletin de prix de consommation est supporté par le financement de la Banque Mondiale dans le cadre du projet RESEPAG

*Marchés ciblés par CNSA

Communes	Marchés ciblés	Lieu	Données présentées
Cap-Haïtien	Marché Cluny	Centre ville	
Dondon	1-Marché Dondon 2- Marché St Germain	1-Centre ville 2-Laguille/ Haut du Trou	Moyenne des marchés
Borgne	1- Petit- Bourg 2- Borgne 3- Marché Morne Longue	1-Petit-Bourg 2- Centre ville 3- Trou d'Enfer	Moyenne des marchés
Ranquitte	1- Marché Garde-Iram 2- Marché Ranquitte	1-Garde-Iram 2-Centre ville	Moyenne des marchés
St Raphaël	1- Marché St Raphaël 2- Marché Ti Campêche	1-Centre ville 2- Ti Campêche	Moyenne des marchés
Bahon	Marché Bahon	Centre ville	
Limonade	Marché Limonade	Centre ville	
Limbé	Marché Limbé	Centre ville	

**a : Importante hausse du prix du maïs moulu importé à cause de la rareté de ce dernier sur les marchés suite à la saisie de certains produits provenant de la République Dominicaine par les agents douaniers au niveau de la frontière.*

Ce bulletin de prix de consommation est supporté par le financement de la Banque Mondiale dans le cadre du projet RESEPAG