

Observatoire de la Sécurité Alimentaire du Nord(OSAN)

Bulletin Prix de consommation

1ère quinzaine Mai 2018

La première quinzaine du mois de Mai est marquée par une hausse de prix de la majorité des produits locaux alors que les prix des produits importés ont proportionnellement connu une hausse et une baisse. Les prix de 71.4% des produits locaux et de 50% des produits importés ont augmenté contre une diminution de 28.6% des prix des produits locaux et 50% des prix des produits importés.

La comparaison des prix des différents marchés révèle que les prix du maïs moulu importé, de la farine, du sucre crème, du haricot rouge et du sucre blanc demeurent plus élevés sur le grand marché du Cap-Haïtien. Pour le marché de Borgne, le prix de la pistache est le plus élevé, et ceux du haricot rouge est le moins élevé. Pour les marchés de St Raphaël, les prix du riz local et du haricot noir demeurent les plus élevés tandis que ceux de l'huile de cuisine et du haricot Pinto sont les plus faibles. Quant aux marchés de Ranquitte, le prix du riz importé est le plus élevé tandis que ceux de la farine, du sorgho, du maïs moulu importé et du pois congo sont les plus bas. Le marché de Bahon enregistre les prix les plus élevés pour le sorgho, le maïs moulu local, le haricot Pinto, la pistache, et les prix les moins élevés pour le sucre (crème et blanc). Les prix les plus élevés concernant l'huile de cuisine, le sucre crème, le haricot rouge, le spaghetti, la pistache ainsi que le pois Congo, et les prix les moins élevés du riz local et importé, du haricot noir sont enregistrés sur le marché du Limbé. (Voir Tableau I).

En ce qui attrait aux variations des prix, les produits locaux varient entre (6%) et 19% et ceux importés entre (15,1%) et 11,5%. Les plus fortes variations de prix enregistrées à la baisse concerne le maïs moulu local (6%) et importée (15,1%) et les plus fortes a la hausse concerne le pois congo et la farine de blé. (Voir Tableau II).

Tableau-1. Prix moyen par quinzaine des produits alimentaires sur les marchés ciblés*

Produits	Marque	Cap-Haïtien	Borgne	St Raphaël	Ranquitte	Bahon	Limbé	Prix		
								max	min	médian
Riz local-6lbs		200.0	ND	205.0	ND	ND	180.0	205.0	180.0	200.0
Maïs moulu local-6lbs		90	135	113.3	ND	135.0	115.0	135.0	90.0	115.0
Riz Importé-6lbs	Bull	210.0	190	195.0	240.0	182.5	165	240.0	165.0	192.5
Maïs moulu Importé-	Alberto	180	165	126.7	125	160.0	ND	180.0	125.0	160.0
Farine de blé-6lbs		180.0	105.0	110.0	100.0	150.0	130	180.0	100.0	120.0
Huile-1gal	Mazola	400.0	450	385.0	450.0	400.0	452.5	452.5	385.0	425.0
Sucre rouge-6lbs		180.0	180	165.0	175.0	150.0	180.0	180.0	150.0	177.5
Petit mil ou Sorgho -6lbs		240.0	ND	ND	158.3	250.0	230.0	250.0	158.3	235.0
Haricot noir-6lbs		360.0	420.8	451.3	372.9	410.0	360.0	451.3	360.0	391.5
Haricot rouge-6lbs		450.0	370	ND	ND	410.0	450.0	450.0	370.0	430.0
Haricot importé-6lbs	Pinto	345.0	355	300.0	ND	412.5	ND	412.5	300.0	350.0
Spaghetti-350 gr.	Bongu	22.0	25	25.0	26.3	25.0	27.0	27.0	22.0	25.0
Pistache(en gousse)-		ND	150	77.5	ND	150.0	150.0	150.0	77.5	150.0
Pois congo-6lbs		ND	150	283.4	233.3	282.5	300	300.0	233.3	282.5

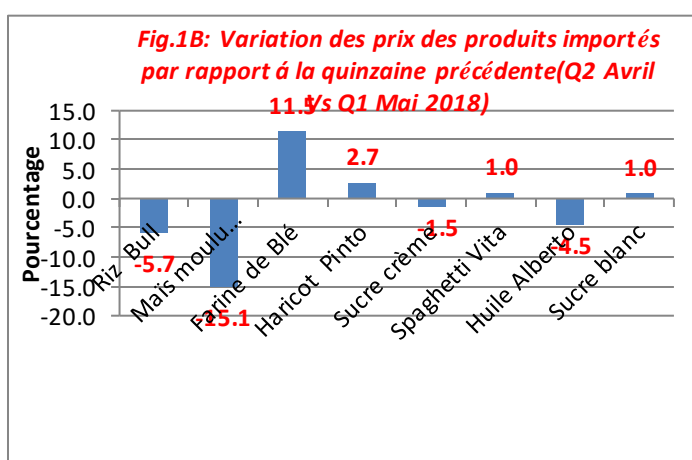
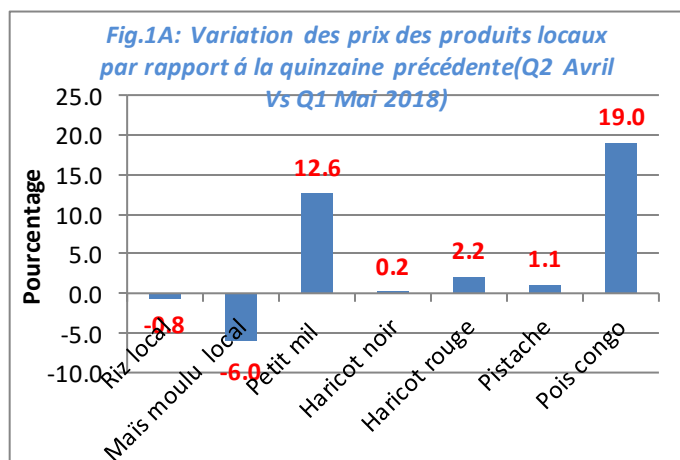
ND : Données non disponibles

Ce bulletin de prix de consommation est supporté par le financement de la Banque Mondiale dans le cadre du projet RESEPAG

Tableau II. Prix moyens des produits alimentaires de base sur tous les marchés ciblés*

Produits	Marque Ou Variété	Unités de mesure	Prix moyen		Pourcentage de variation par rapport au Prix Quinzaine précédente
			Quinzaine Précédente (Q2 Avril 2018)	Quinzaine Actuelle (Q1 Mai 2018)	
Produits locaux					
Riz		Marmite 6 livres	196.5	195.0	-0.8
Maïs moulu		Marmite 6 livres	120.6	113.3	-6.0
Petit mil		Marmite 6 livres	213.1	240.0	12.6
Haricot noir		Marmite 6 livres	394.6	395.3	0.2
Haricot rouge		Marmite 6 livres	427.4	436.7	2.2
Pistache		Marmite 6 livres	130.4	131.9	1.1
Pois congo		Marmite 6 livres	242.5	288.6	19.0
Produits importés					
Riz	Bull	Marmite 6 livres	199.6	188.1	-5.7
Maïs moulu	Alberto	Marmite 6 livres	183.2	155.6	-15.1
Farine de Blé		Marmite 6 livres	127.9	142.5	11.5
Haricot Pinto		Marmite 6 livres	343.2	352.5	2.7
Sucre crème		Marmite 6 livres	171.3	168.8	-1.5
Spaghetti	Itala	Marmite 6 livres	24.5	24.8	1.0
Huile	Alberto	Gallon 3.78 litres	428.8	409.4	-4.5
Sucre blanc		Marmite 6 livres	205.5	207.5	1.0

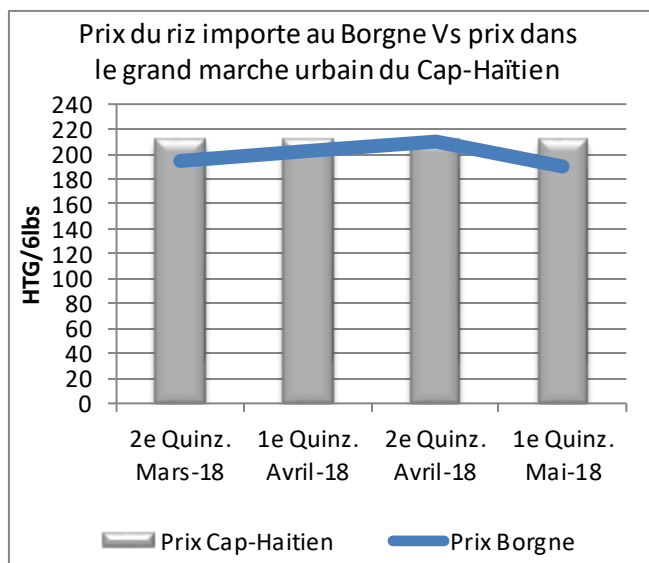
Graphique-1: Variation des prix moyens des produits alimentaires de base sur les marchés ciblés*



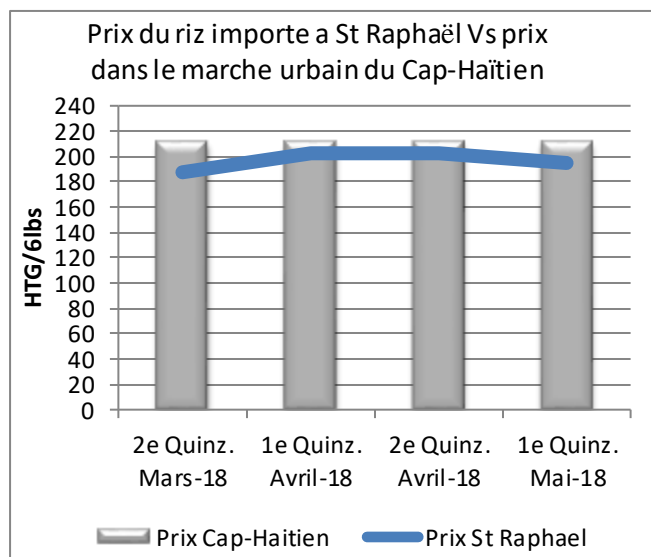
NB : Pour la figure 1A, les prix des produits locaux tels le sorgho, les haricots noir et rouge, la pistache, le pois congo ont subi des variations à la hausse respectivement de l'ordre de 12.6%, 0.2%, 2.2%, 1.1% et 19% tandis que ceux du riz, du maïs moulu ont connu des variations à la baisse avec les pourcentages respectifs de(-0.8%), (-6.%) au cours de la 1e quinzaine du mois de Mai 2018. Quant à la figure 1B, les variations des prix pour les produits importés sont à la hausse pour la farine, le haricot Pinto, le spaghetti et le sucre blanc avec des pourcentages respectifs de 11.5%, 2.7%, 1%, 1%. Elles sont à la baisse pour le riz, le maïs moulu, le sucre crème et l'huile de cuisine avec des pourcentages respectifs de -5.7%, -15.1%, -1.5%, -4.5%.

Ce bulletin de prix de consommation est supporté par le financement de la Banque Mondiale dans le cadre du projet RESEPAG

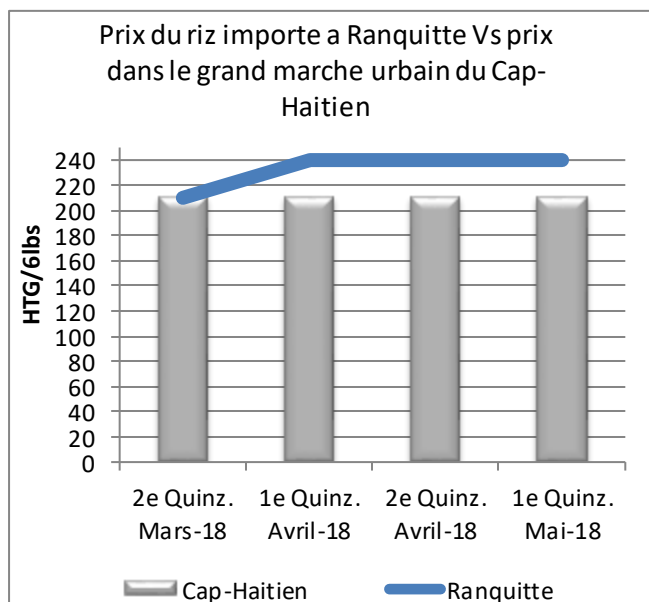
Graphique-2: Prix du riz importé sur le marché de Borgne par rapport au marché du Cap-Haïtien



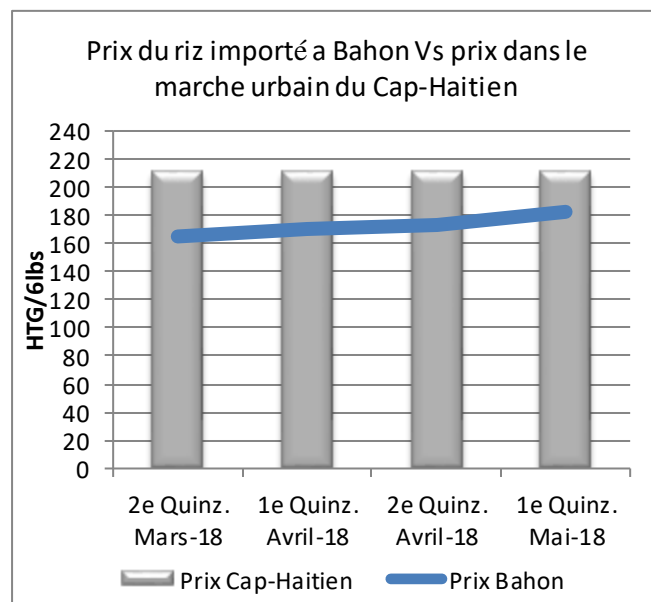
Graphique-3: Prix du riz importé sur le marché de St Raphaël par rapport au marché du Cap-Haïtien



Graphique-4: Prix du riz importé sur le marché de Ranquitte par rapport au marché du Cap-Haïtien

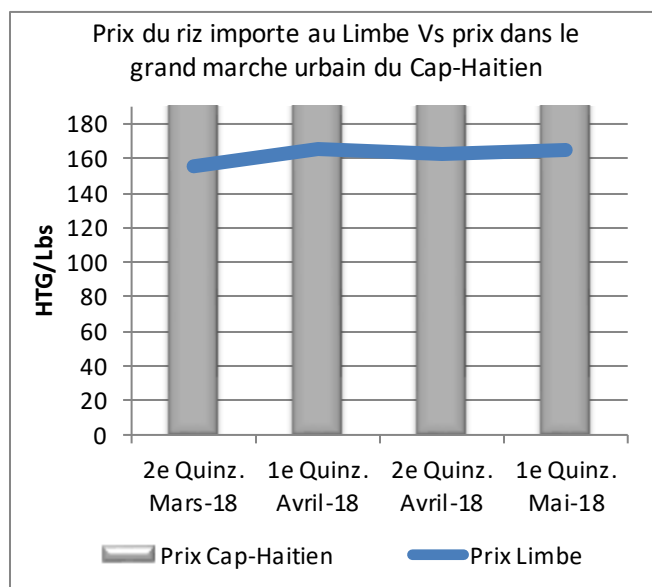


Graphique-5: Prix du riz importé sur le marché de Bahon par rapport au marché du Cap-Haïtien

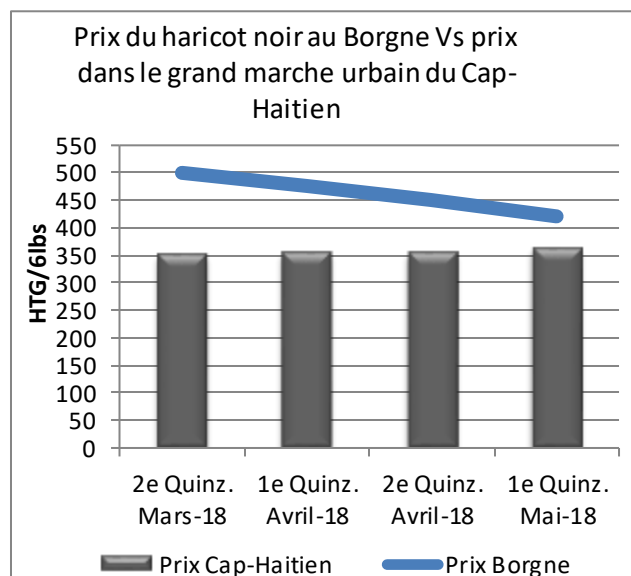


Ce bulletin de prix de consommation est supporté par le financement de la Banque Mondiale dans le cadre du projet RESEPAG

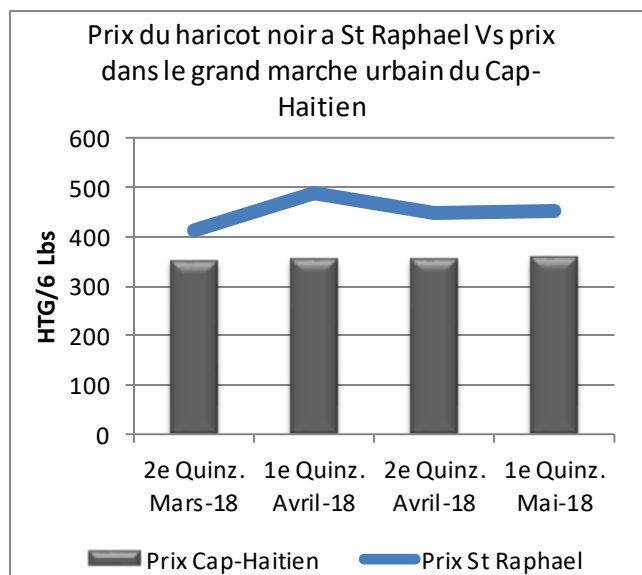
Graphique-6: Prix du riz importé sur le marché de Limbé par rapport au marché du Cap-Haitien



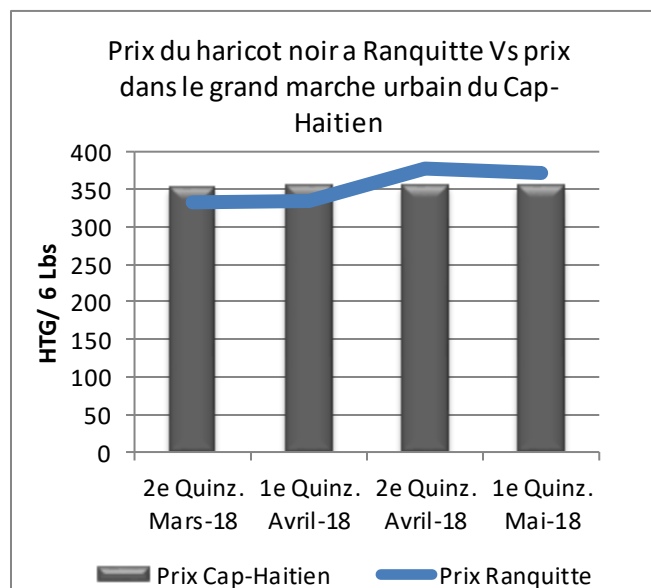
Graphique-7: Prix du haricot noir sur le marché du Borgne par rapport au marché du Cap-Haitien



Graphique-8: Prix du haricot noir sur le marché de St Raphaël par rapport au marché du Cap-Haitien

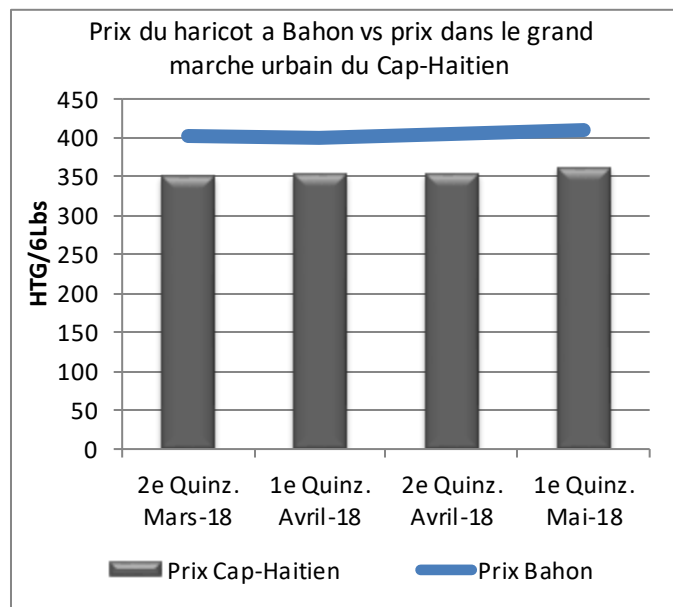


Graphique-9: Prix du haricot noir sur le marché de Ranquitte par rapport au marché du Cap-Haitien

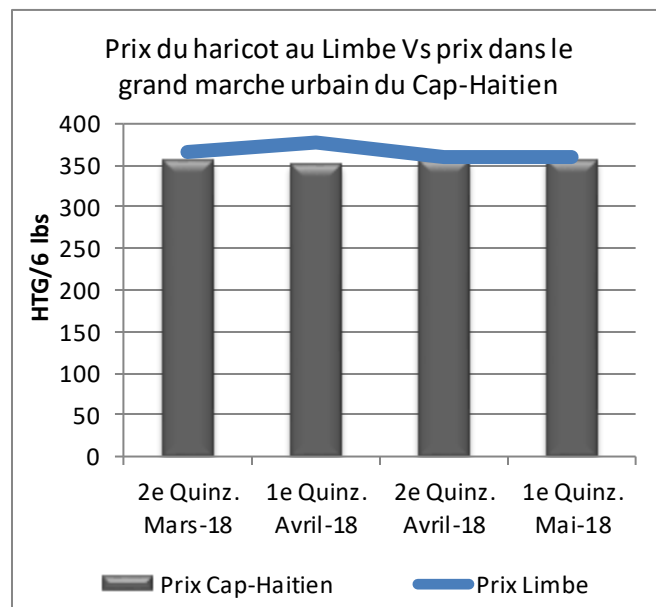


Ce bulletin de prix de consommation est supporté par le financement de la Banque Mondiale dans le cadre du projet RESEPAG

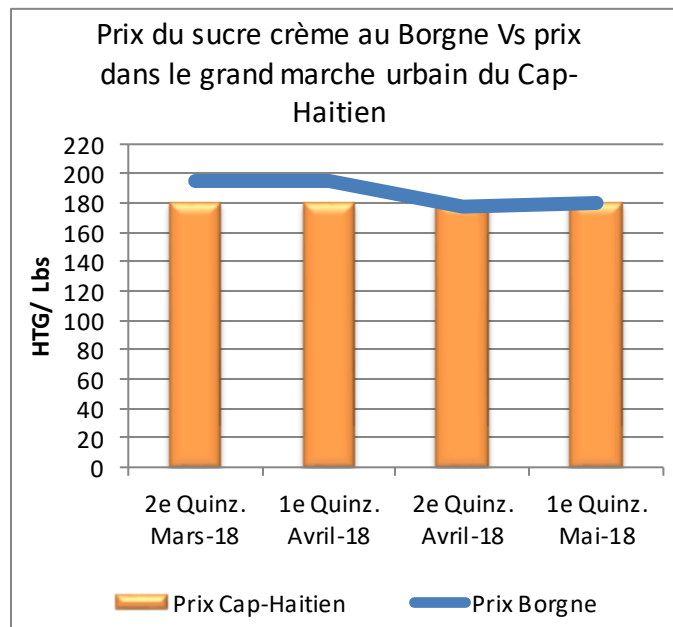
Graphique-10: Prix du haricot noir sur le marché de Bahon par rapport au marché du Cap-Haitien



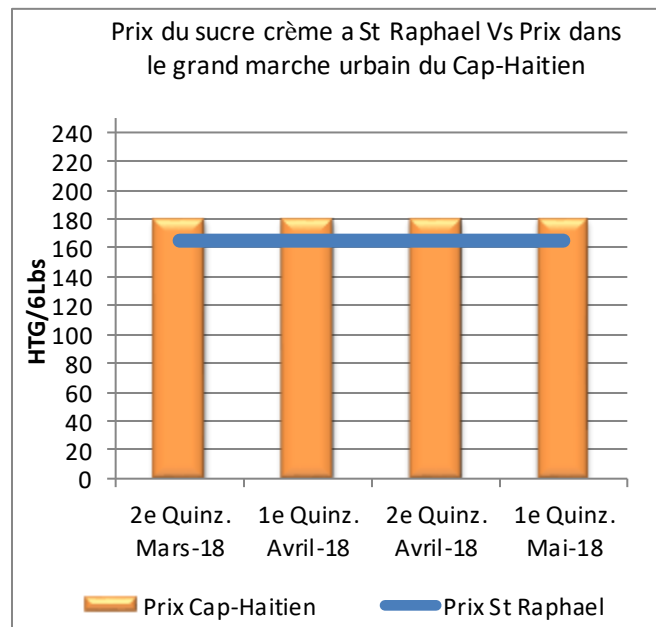
Graphique-11: Prix du haricot noir sur le marché du Limbe par rapport au marché du Cap-Haitien



Graphique-12: Prix du sucre crème sur le marché du Borgne par rapport au marché du Cap-Haitien

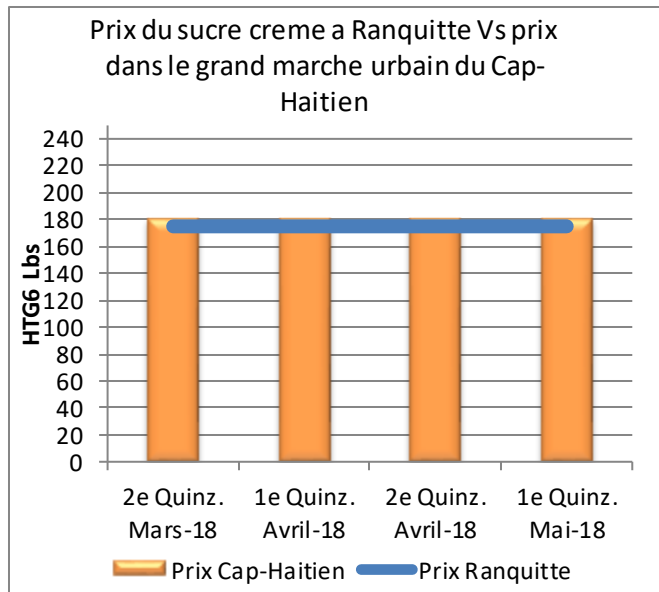


Graphique-13: Prix du sucre crème sur le marché de St Raphael par rapport au marché du Cap-Haitien

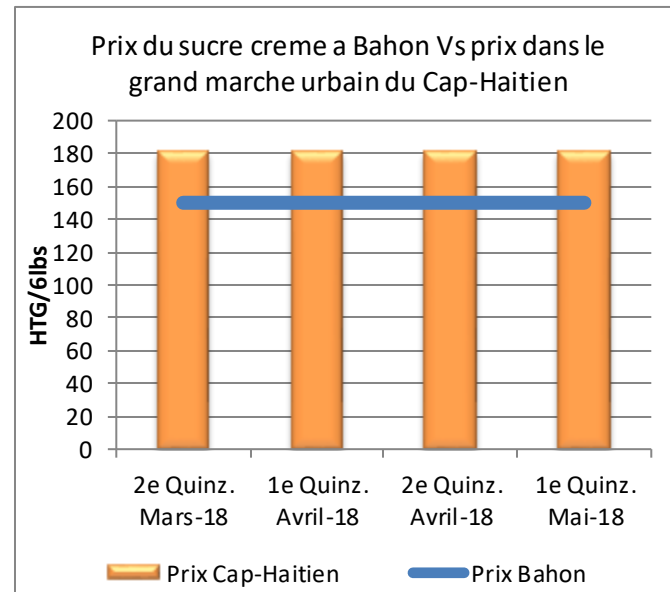


Ce bulletin de prix de consommation est supporté par le financement de la Banque Mondiale dans le cadre du projet RESEPAG

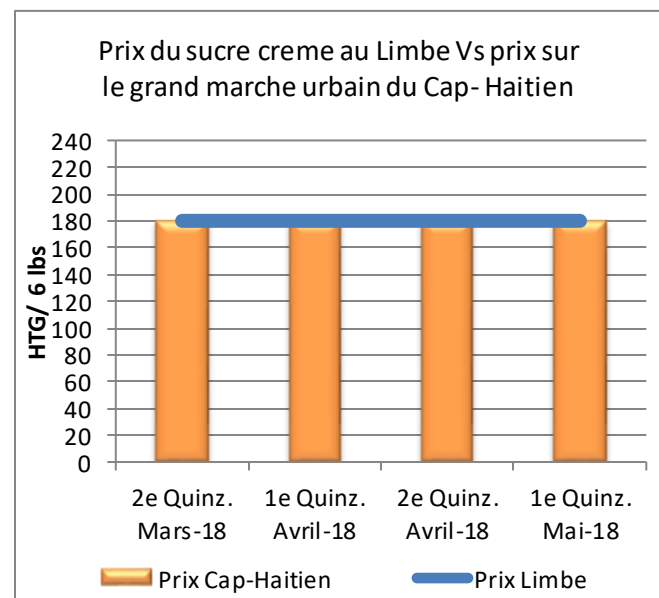
Graphique-14: Prix du sucre crème sur le marché de Ranquitte par rapport au marché du Cap-Haitien



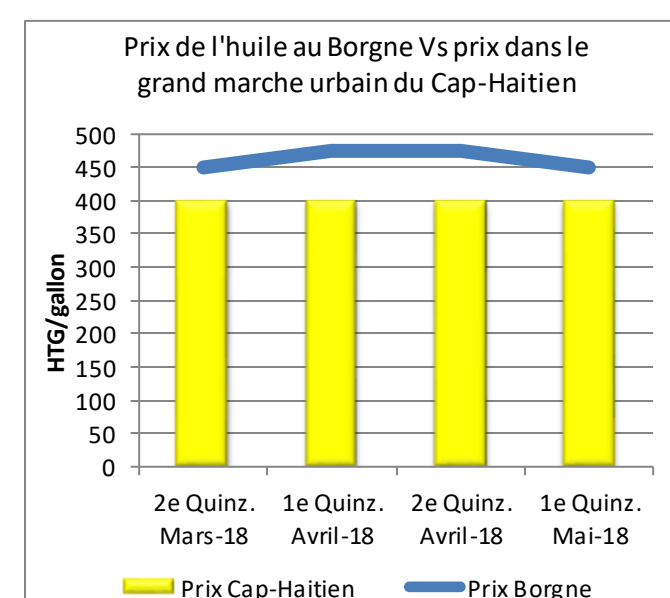
Graphique-15: Prix du sucre crème sur le marché de Bahon par rapport au marché du Cap-Haitien



Graphique-16: Prix du sucre crème sur le marché du Limbe par rapport au marché du Cap-Haitien

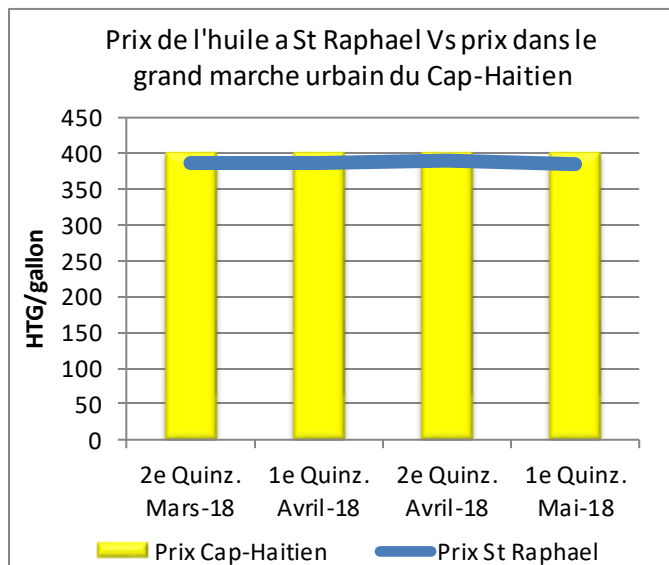


Graphique-17: Prix de l'huile sur le marché du Borgne par rapport au marché du Cap-Haitien

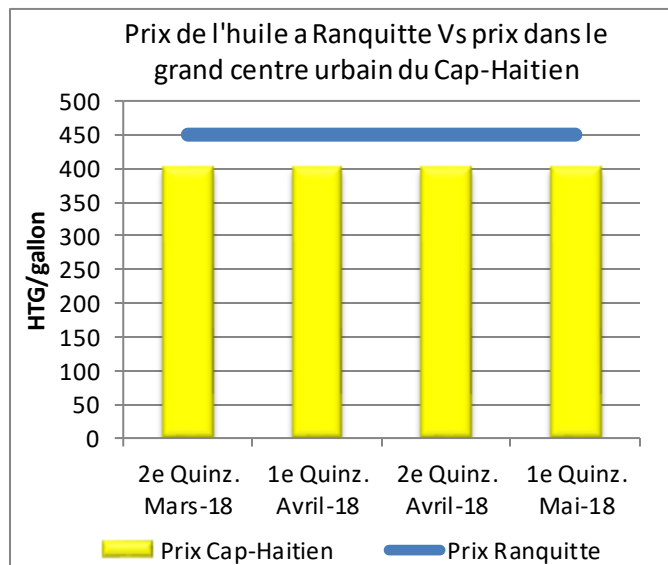


Ce bulletin de prix de consommation est supporté par le financement de la Banque Mondiale dans le cadre du projet RESEPAG

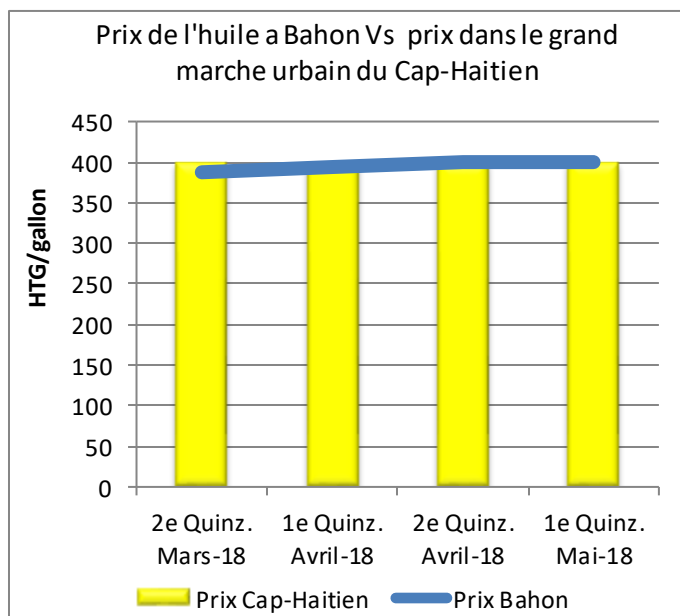
Graphique-18: Prix de l'huile sur le marché de St Raphaël par rapport au marché du Cap-Haitien



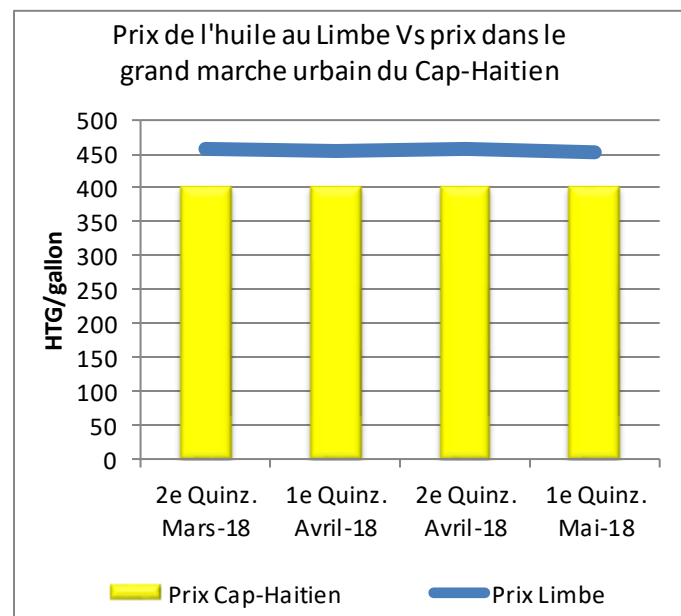
Graphique-19: Prix de l'huile sur le marché de Ranquitte par rapport au marché du Cap-Haitien



Graphique-20: Prix de l'huile sur le marché de Bahon par rapport au marché du Cap-Haitien



Graphique-21: Prix de l'huile sur le marché du Limbé par rapport au marché du Cap-Haitien



Ce bulletin de prix de consommation est supporté par le financement de la Banque Mondiale dans le cadre du projet RESEPAG



*Marchés ciblés par CNSA

Communes	Marchés ciblés	Lieu	Données présentées
Cap-Haïtien	Marché Cluny	Centre ville	
Dondon	1-Marché Dondon 2- Marché St Germain	1-Centre ville 2-Laguille/ Haut du Trou	Moyenne des marchés
Borgne	1- Petit- Bourg 2- Borgne	1-Petit-Bourg 2- Centre ville	Moyenne des marchés
Ranquitte	1- Marché Garde-Iram 2- Marché Ranquitte	1-Garde-Iram 2-Centre ville	Moyenne des marchés
St Raphaël	1- Marché St Raphaël 2- Marché Ti Campêche	1-Centre ville 2- Ti Campêche	Moyenne des marchés
Bahon	Marché Bahon	Centre ville	
Limonade	Marché Limonade	Centre ville	
Limbé	Marché Limbé	Centre ville	

Ce bulletin de prix de consommation est supporté par le financement de la Banque Mondiale dans le cadre du projet RESEPAG