

Observatoire de la Sécurité Alimentaire du Nord(OSAN)

Bulletin Prix de consommation

1ère quinzaine Mars 2018

Situation actuelle

Au cours de la première quinzaine du mois de Mars 2018, une hausse de prix est enregistrée tant pour la majorité des produits locaux que pour la majorité des produits importés. Ainsi, 71.4% des produits locaux et 75% des produits importés sont affectés par cette hausse de prix. D'un autre côté, les prix du maïs moulu importé, du haricot rouge, de la farine et du sucre blanc sont plus élevés sur le grand marché du Cap-Haïtien et s'élèvent respectivement à 361, 454, 180 et 232 gourdes. De même, les prix du maïs moulu local, du haricot rouge et du spaghetti sont plus élevés sur les marchés du Borgne à des niveaux respectifs de 150, 450 et 25 gourdes alors que ceux du riz local y est plus bas. Quant aux marchés de Dondon, les prix du riz importé et du sucre crème sont plus élevés et s'élèvent respectivement à 210 et 202.5 gourdes. En revanche, les prix les plus bas du maïs moulu importé, de l'huile de cuisine, du sorgho, de l'haricot Pinto et de la pistache sont enregistrés sur les marchés de St Raphaël. En outre, les marchés de Ranquitte détiennent le prix le plus élevé du riz importé à 210 gourdes et les prix les plus bas de l'huile de cuisine, du haricot noir, du spaghetti et du pois congo. Ensuite, à Limonade, le prix du riz local demeure plus élevé à 240 gourdes tandis que ceux des sucres crème et blanc, du haricot rouge et du spaghetti y sont moins élevés. Quant au marché de Bahon, les prix les plus élevés de la farine à 150 gourdes, du sorgho à 245 gourdes, du haricot Pinto à 405 gourdes, de la pistache à 175 gourdes et du pois congo à 375 gourdes et les prix les moins élevés du riz importé, des sucres rouge et blanc y sont observés. Par ailleurs, les prix de l'huile de cuisine et du spaghetti sont plus élevés respectivement à 460 et 25 gourdes sur le marché du Limbé. Par contre, ce du riz importé demeure plus bas à 160 gourdes. (Voir Tableau I). Quant aux variations des prix, ceux des produits locaux varient dans l'intervalle de (-2.5%) à 12.6% et ceux des produits importés dans l'intervalle de (-2.1%) à 3.4%. (Voir Tableau II). A noter que la variation du prix du maïs moulu local s'élève à 12.6% et celle du maïs moulu importé à 3.4%.

Tableau-1. Prix moyen par quinzaine des produits alimentaires sur les marchés ciblés*

Produits	Marque	Cap-Haïtien	Borgne	Dondon	St Raphaël	Ranquitte	Limonade	Bahon	Limbé	Prix		
										max	min	médian
Riz local-6lbs		200.0	150	200	198.3	ND	240.0	ND	165.0	240.0	150.0	199.
Maïs moulu local-6lbs		90	150	120	134.6	ND	105.0	105.	112.5	150.0	90.0	112.
Riz Importé-6lbs	Bull	180.0	180	210	172.5	210.	180.0	160.	160	210.0	160.0	180.
Maïs moulu Importé-	Albert	361	150	157.5	122.5	125	ND	135.	ND	361.0	122.5	142.
Farine de blé-6lbs		180	100.0	120	110	120.	120.0	150.	125.0	180.0	100.0	120.
Huile-1gal	Albert	400.0	450	400	350.0	350.	375.0	380.	460.0	460.0	350.0	390.
Sucre rouge-6lbs		180.0	180	202.5	165.0	175.	150.0	150.	180.0	202.5	150.0	177.
Petit mil ou Sorgho -6lbs		240.0	ND	240	124.2	125.	ND	245.	200.0	245.0	124.2	220.
Haricot noir-6lbs		354.0	450	437.5	386.2	332.	360.0	405.	365.0	450.0	332.5	375.
Haricot rouge-6lbs		454.0	400	437.5	ND	ND	360.0	400.	450.0	454.0	360.0	418.
Haricot importé-6lbs	Pinto	350.0	300	360	300.0	ND	330.0	405.	310.0	405.0	300.0	330.
Spaghetti-350 gr.	Itala	ND	25	20	25.0	20.0	20.0	24.0	25.0	25.0	20.0	24.0
Pistache(en gousse)-		ND	150	175	73.4	ND	140.0	175.	140.0	175.0	73.4	140.
Pois congo-6lbs		ND	150	300	298.7	230.	300	375	275	375.0	230.4	298.

Ce bulletin de prix de consommation est supporté par le financement de la Banque Mondiale dans le cadre du projet RESEPAG

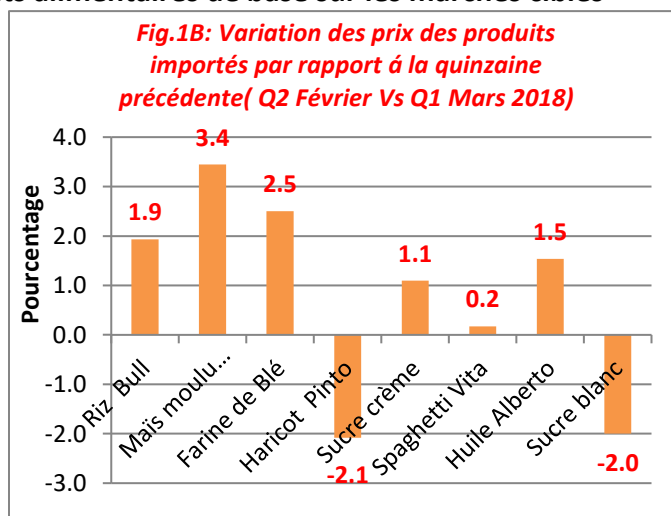
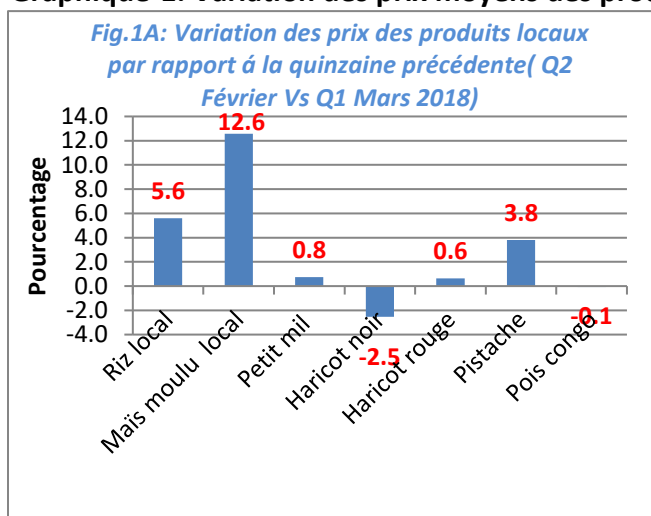
Sucre blanc		232	ND	225	200	ND	180	180	210	232.0	180.0	205.
-------------	--	-----	----	-----	-----	----	-----	-----	-----	-------	-------	------

ND : Données non disponibles

Tableau II. Prix moyens des produits alimentaires de base sur tous les marchés ciblés*

Produits	Marque Ou Variété	Unités de mesure	Prix moyen		Pourcentage de variation par rapport au Prix Quinzaine précédente
			Quinzaine Précédente (Q2 Février 2018)	Quinzaine Actuelle (Q1 Mars 2018)	
Produits locaux					
Riz		Marmite 6 livres	182.0	192.2	5.6
Maïs moulu		Marmite 6 livres	103.7	116.7	12.6
Petit mil		Marmite 6 livres	194.2	195.7	0.8
Haricot noir		Marmite 6 livres	396.3	386.3	-2.5
Haricot rouge		Marmite 6 livres	414.3	416.9	0.6
Pistache		Marmite 6 livres	137.0	142.2	3.8
Pois congo		Marmite 6 livres	275.8	275.6	-0.1
Produits importés					
Riz	Bull	Marmite 6 livres	178.1	181.6	1.9
Maïs moulu	Alberto	Marmite 6 livres	169.3	175.2	3.4
Farine de Blé		Marmite 6 livres	125.0	128.1	2.5
Haricot Pinto		Marmite 6 livres	343.6	336.4	-2.1
Sucre crème		Marmite 6 livres	170.9	172.8	1.1
Spaghetti	Itala	Marmite 6 livres	22.5	22.5	0.2
Huile	Alberto	Gallon 3.78 litres	389.6	395.6	1.5
Sucre blanc		Marmite 6 livres	208.7	204.5	-2.0

Graphique-1: Variation des prix moyens des produits alimentaires de base sur les marchés ciblés*

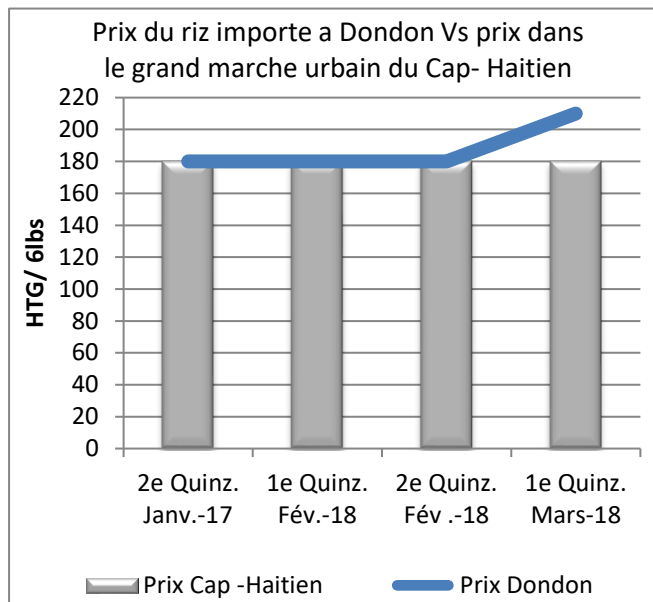


NB : Selon les données de la figure 1A, les prix des produits locaux tels le riz, le maïs moulu, le sorgho, le haricot rouge, la pistache ont subi des variations à la hausse respectivement de l'ordre de 5.6%, 12.6%, 0.8%, 0.6% et 3.8% tandis que ceux du haricot noir et du pois congo ont connu des variations à la baisse avec les pourcentages respectifs de (-2.5%), (-0.1%) au cours de la 1ère quinzaine du mois de Mars 2018. Quant aux produits importés de la figure 1B, les variations des prix sont à la hausse pour le riz, le maïs moulu, la farine de Blé, le sucre crème, le spaghetti et l'huile

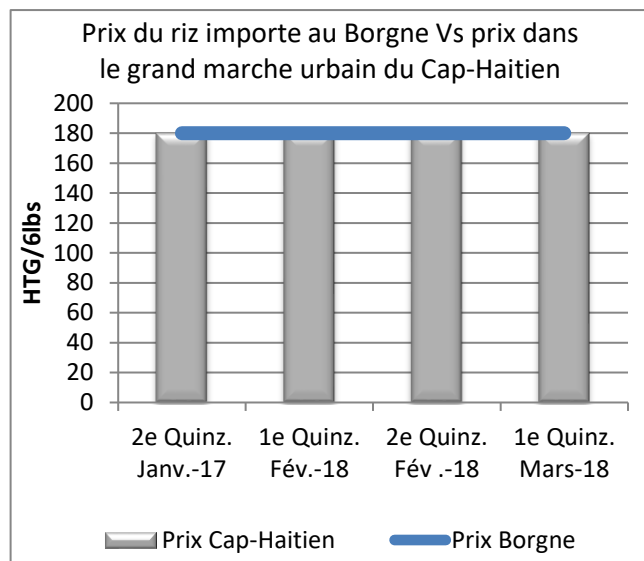
Ce bulletin de prix de consommation est supporté par le financement de la Banque Mondiale dans le cadre du projet RESEPAG

avec des pourcentages respectifs de 1.9%, 3.4%, 2.5%, 1.1%, 0.2% et 1.5%. Elles sont à la baisse pour le sucre blanc et le haricot Pinto avec des pourcentages respectifs de -2.1% et -2%.

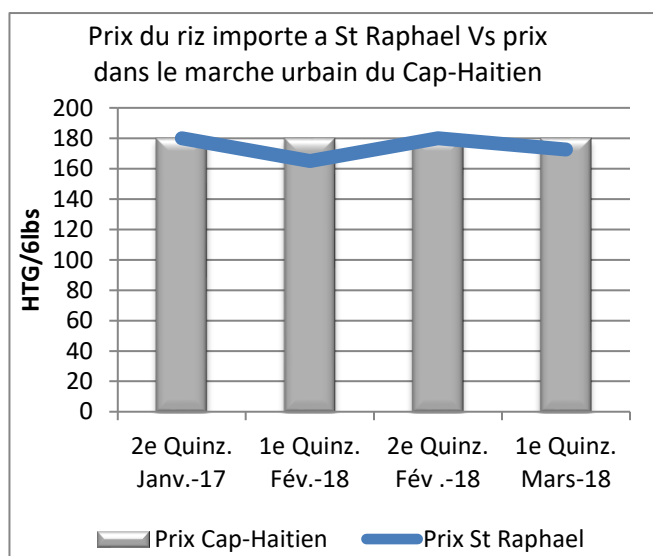
Graphique-2: Prix du riz importé sur le marché de Dondon par rapport au marché du Cap-Haitien



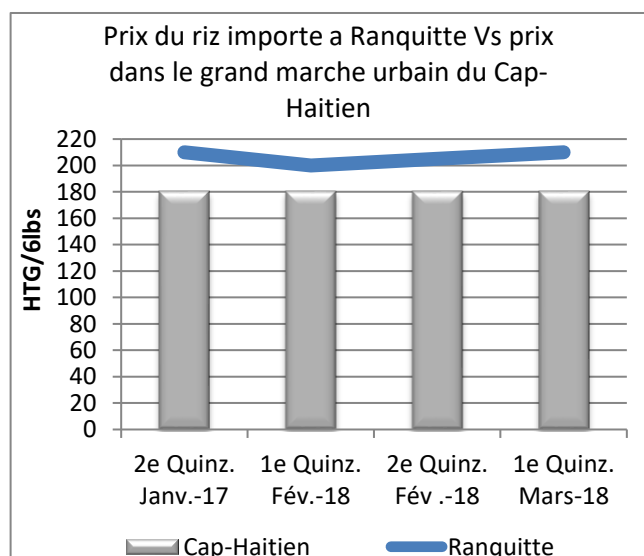
Graphique-3: Prix du riz importé sur le marché de Borgne par rapport au marché du Cap-Haitien



Graphique-4: Prix du riz importé sur le marché de St Raphael par rapport au marché du Cap-Haitien

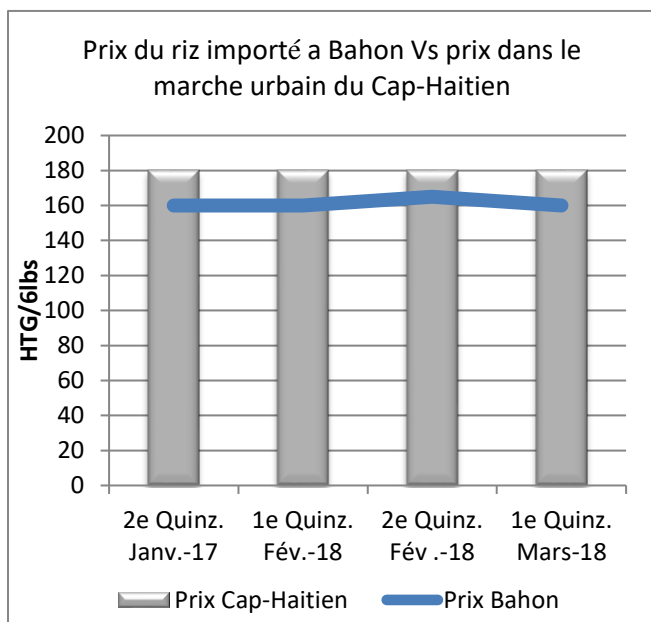


Graphique-5: Prix du riz importé sur le marché de Ranquitte par rapport au marché du Cap-Haitien

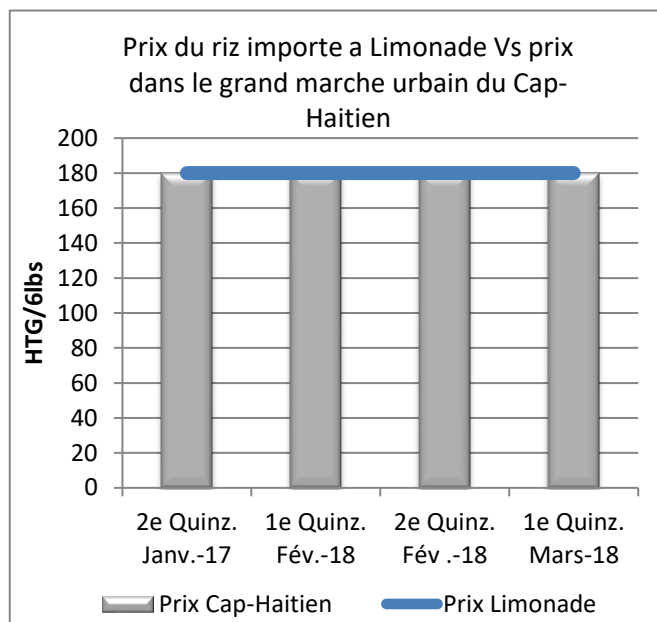


Ce bulletin de prix de consommation est supporté par le financement de la Banque Mondiale dans le cadre du projet RESEPAG

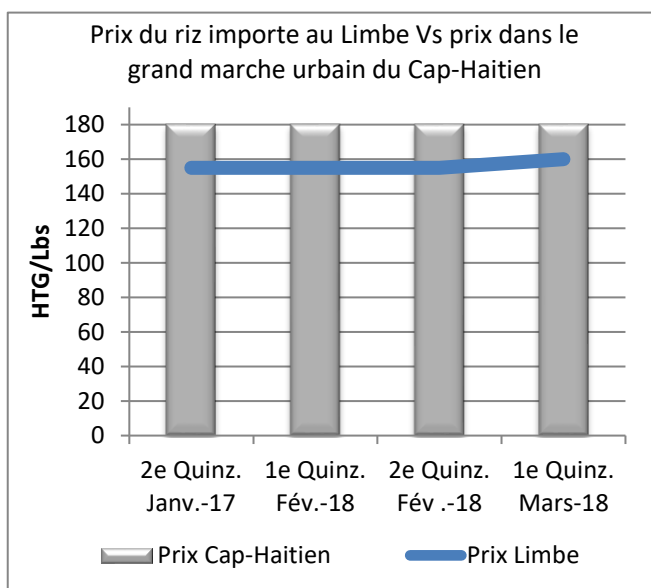
Graphique-6: Prix du riz importé sur le marché de Bahon par rapport au marché du Cap-Haitien



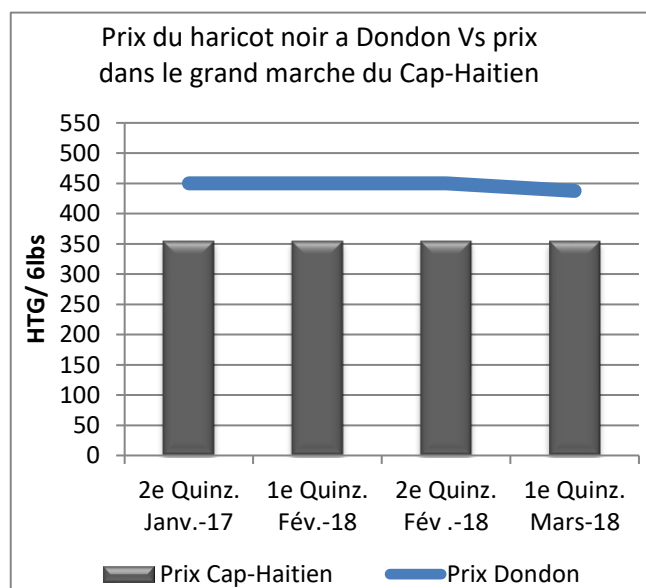
Graphique-7: Prix du riz importé sur le marché de Limonade par rapport au marché du Cap-Haitien



Graphique-8: Prix du riz importé sur le marché du Limbe par rapport au marché du Cap-Haitien

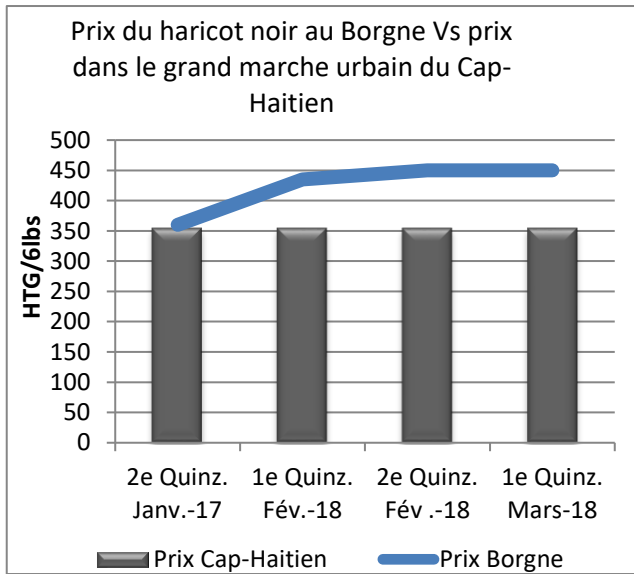


Graphique-9: Prix du haricot noir sur le marché de Dondon par rapport au marché du Cap-Haitien

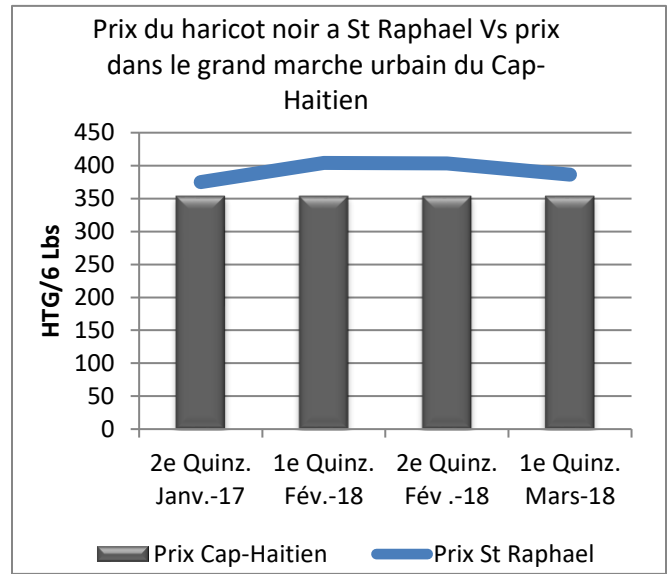


Ce bulletin de prix de consommation est supporté par le financement de la Banque Mondiale dans le cadre du projet RESEPAG

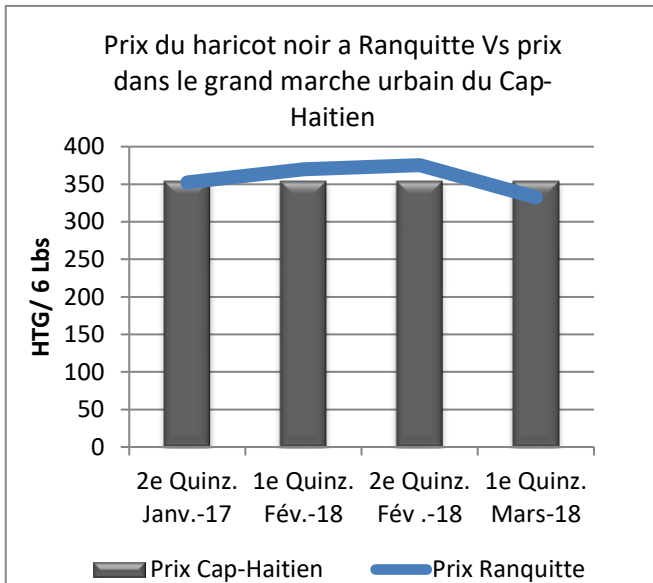
Graphique-10: Prix du haricot noir sur le marché du Borgne par rapport au marché du Cap-Haitien



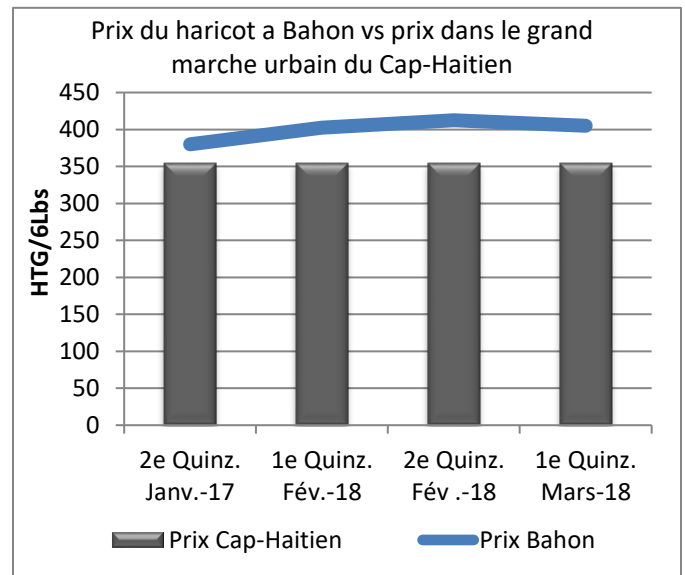
Graphique-11: Prix du haricot noir sur le marché de St Raphaël par rapport au marché du Cap-Haitien



Graphique-12: Prix du haricot noir sur le marché de Ranquitte par rapport au marché du Cap-Haitien

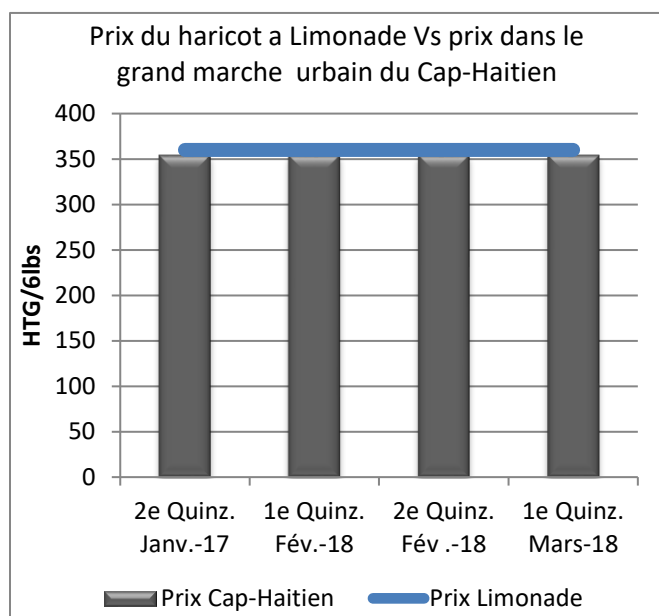


Graphique-12: Prix du haricot noir sur le marché de Bahon par rapport au marché du Cap-Haitien

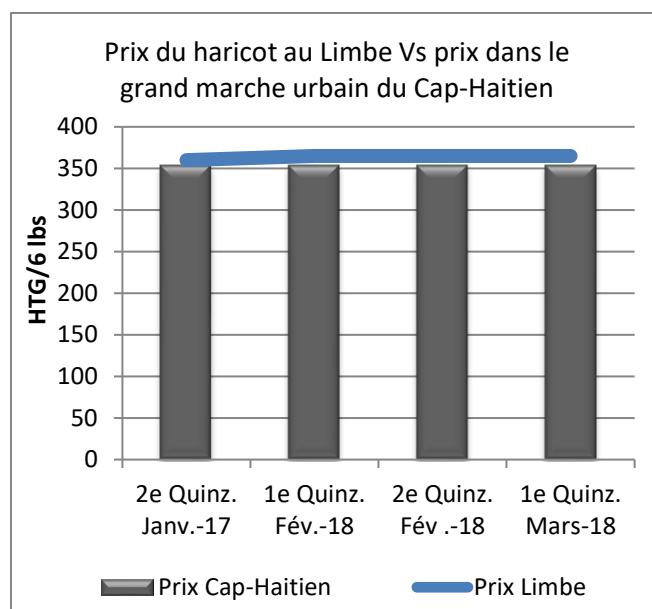


Ce bulletin de prix de consommation est supporté par le financement de la Banque Mondiale dans le cadre du projet RESEPAG

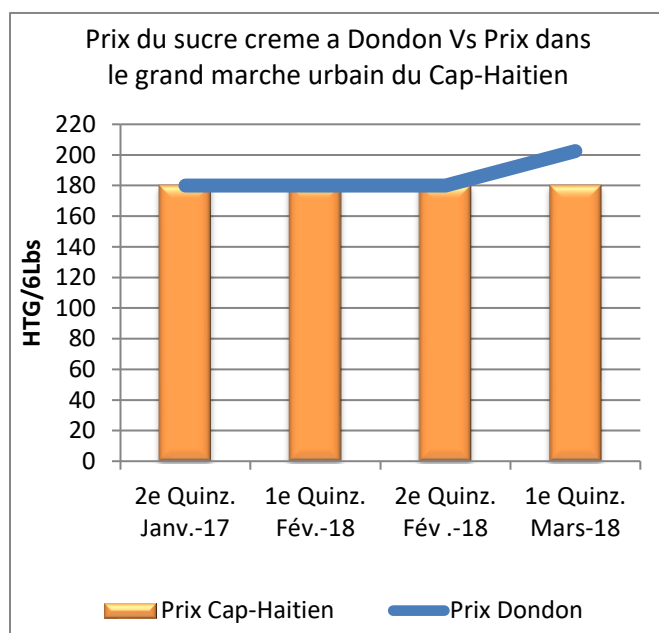
Graphique-14: Prix du haricot noir sur le marché de Limonade par rapport au marché du Cap-Haitien



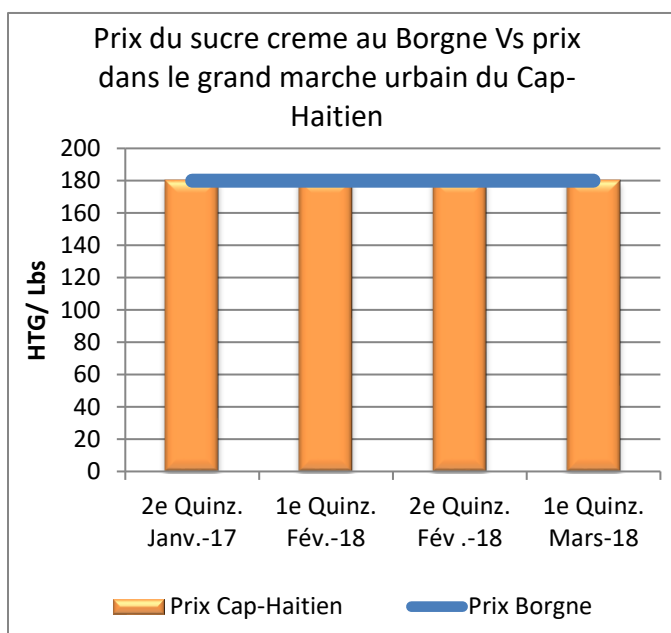
Graphique-15: Prix du haricot noir sur le marché du Limbe par rapport au marché du Cap-Haitien



Graphique-16: Prix du sucre creme sur le marché de Dondon par rapport au marché du Cap-Haitien

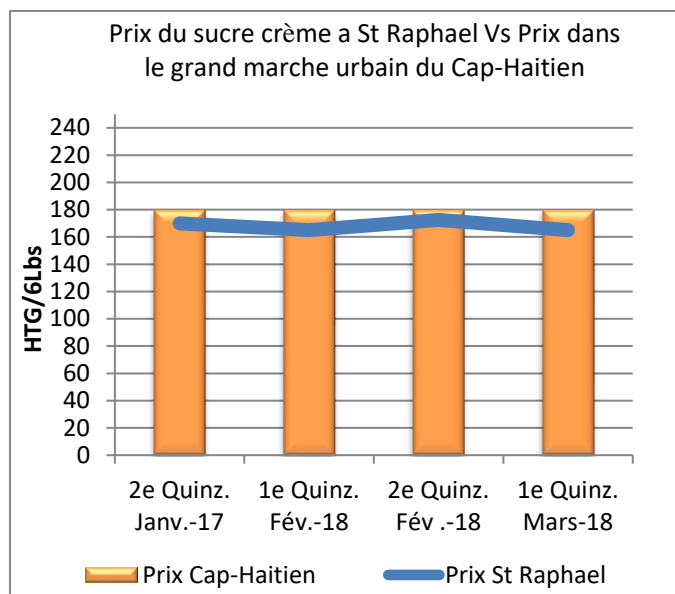


Graphique-17: Prix du sucre creme sur le marché du Borgne par rapport au marché du Cap-Haitien

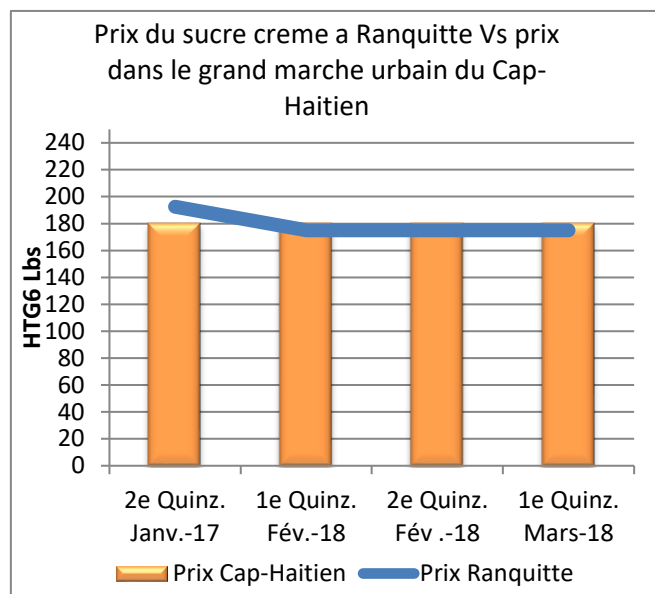


Ce bulletin de prix de consommation est supporté par le financement de la Banque Mondiale dans le cadre du projet RESEPAG

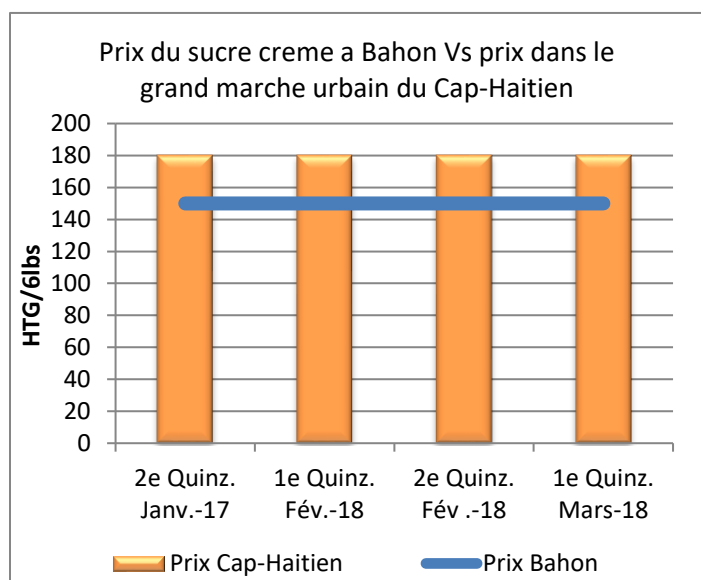
Graphique-18: Prix du sucre creme sur le marché de St Raphael par rapport au marché du Cap-Haitien



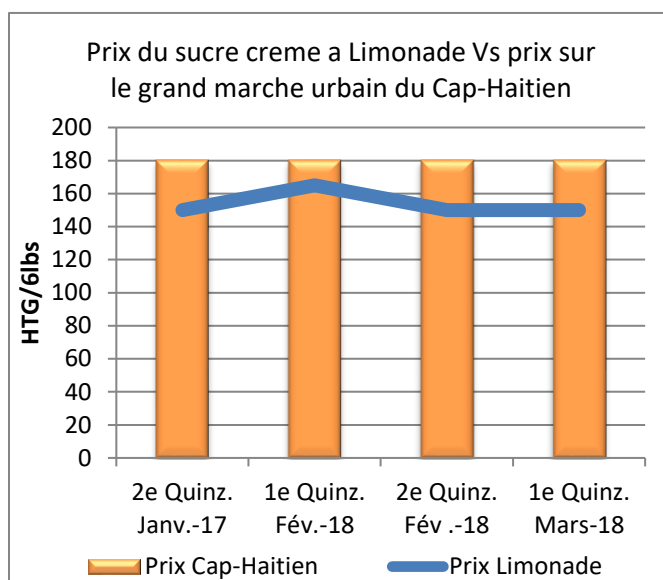
Graphique-19: Prix du sucre creme sur le marché de Ranquitte par rapport au marché du Cap-Haitien



Graphique-20: Prix du sucre creme sur le marché de Bahon par rapport au marché du Cap-Haitien

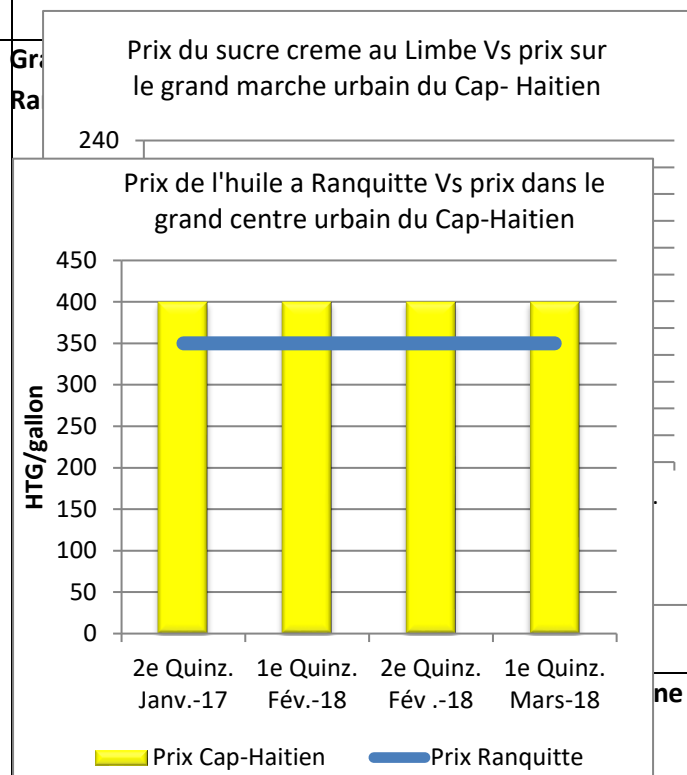


Graphique-21: Prix du sucre creme sur le marché de Limonade par rapport au marché du Cap-Haitien

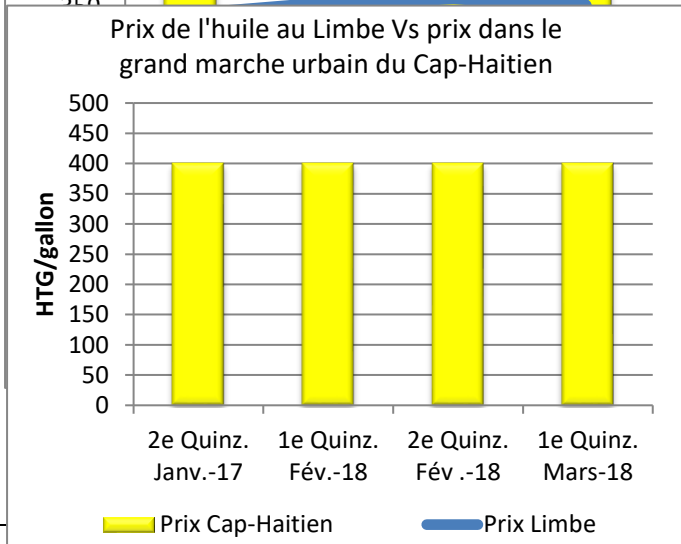
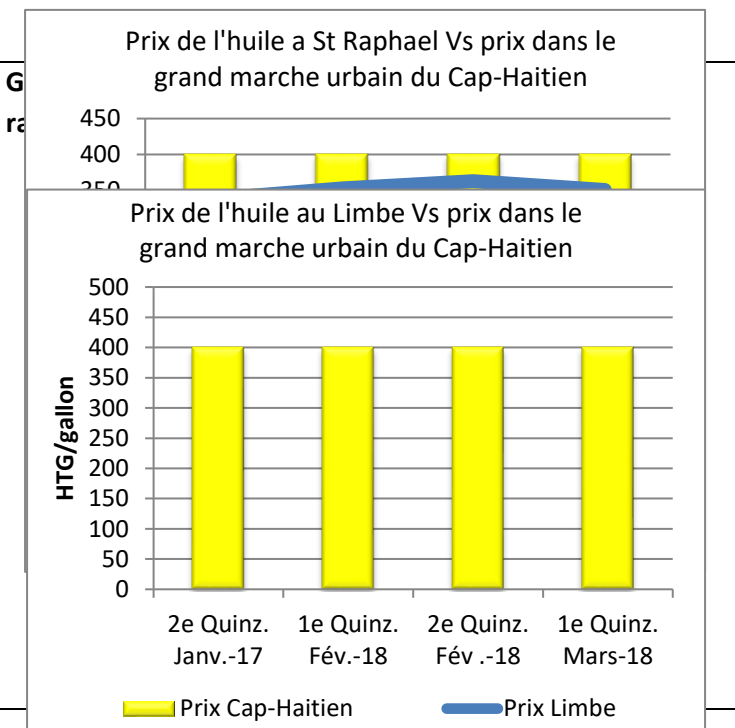
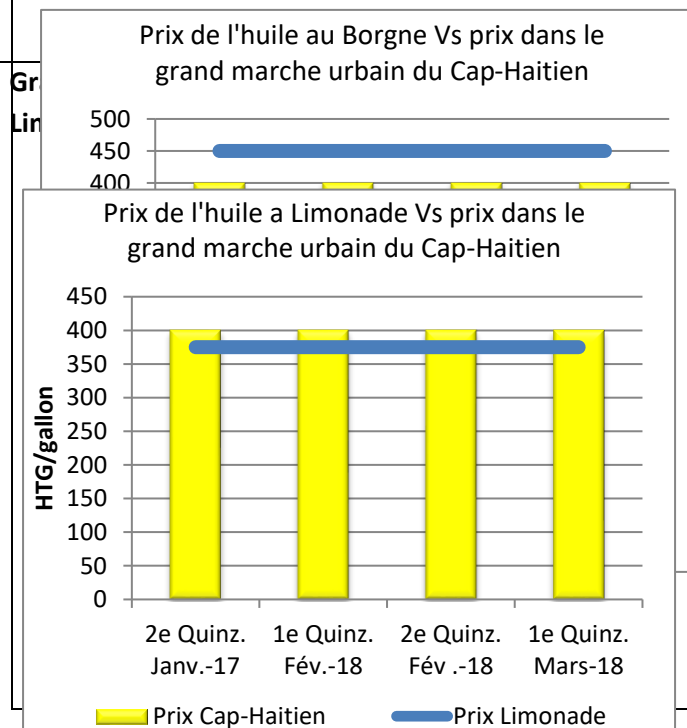
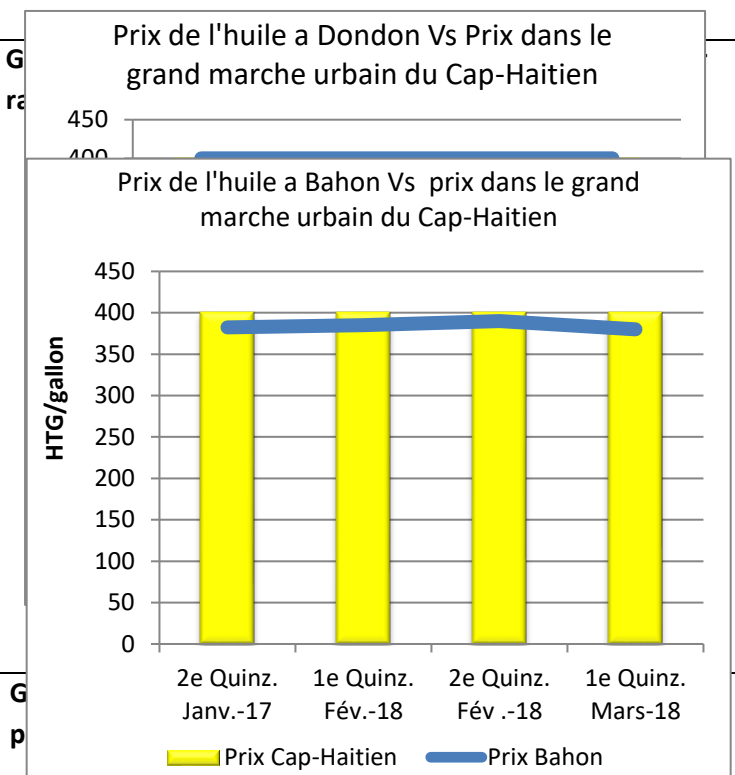


Ce bulletin de prix de consommation est supporté par le financement de la Banque Mondiale dans le cadre du projet RESEPAG

Graphique-22: Prix du sucre creme sur le marché du Limbe par rapport au marché du Cap-Haitien



Graphique-23: Prix de l'huile sur le marché de Dondon par rapport au marché du Cap-Haitien



Ce bulletin de prix de consommation est supporté par le financement de la Banque Mondiale dans le cadre du projet RESEPAG

*Marchés ciblés par CNSA

Communes	Marchés ciblés	Lieu	Données présentées
Cap-Haïtien	Marché Cluny	Centre ville	
Dondon	1-Marché Dondon 2- Marché St Germain	1-Centre ville 2-Laguille/ Haut du Trou	Moyenne des marchés
Borgne	1- Petit- Bourg 2- Borgne	1-Petit-Bourg 2- Centre ville	Moyenne des marchés
Ranquitte	1- Marché Garde-Iram 2- Marché Ranquitte	1-Garde-Iram 2-Centre ville	Moyenne des marchés
St Raphaël	1- Marché St Raphaël 2- Marché Ti Campêche	1-Centre ville 2- Ti Campêche	Moyenne des marchés
Bahon	Marché Bahon	Centre ville	
Limonade	Marché Limonade	Centre ville	
Limbé	Marché Limbé	Centre ville	

**a : Importante hausse du prix du maïs moulu importé à cause de la rareté de ce dernier sur les marchés suite à la saisie de certains produits provenant de la République Dominicaine par les agents douaniers au niveau de la frontière.*

Ce bulletin de prix de consommation est supporté par le financement de la Banque Mondiale dans le cadre du projet RESEPAG