

Observatoire de la Sécurité Alimentaire du Nord(OSAN)

Bulletin Prix de consommation

1ère quinzaine Novembre 2018

Situation actuelle

Au cours de la première quinzaine du mois de novembre 2018, une hausse de prix de la majorité des produits tant locaux qu'importés sont enregistrée. Ainsi, 71.4% des produits locaux et 75% des produits importés sont affectés par cette hausse. Par contre 14.3% des produits locaux et 12.5% des produits importés sont affectés soit par une baisse de prix ou une certaine stabilité. Par ailleurs, les prix du riz et du maïs moulu locaux, du maïs moulu importé, de la farine, du haricot rouge, de la pistache, du pois congo sont demeurés plus élevés sur le grand marché du Cap-Haïtien. Quant aux marchés du Borgne, les prix du maïs moulu importé, du haricot Pinto sont plus élevés alors que les prix de la farine, du sucre crème, du sorgho, des haricots noir et rouge y sont plus bas. Du côté de St Raphaël, on note le prix le plus élevé du haricot noir et les prix les moins élevés du maïs moulu importé, de l'huile de cuisine et de la pistache. Pour les marchés de Ranquitte, ils détiennent les prix les plus élevés du riz importé et du sucre crème et le prix le plus bas du pois congo. A Bahon on trouve les prix les plus élevés de la farine, du sorgho et du sucre blanc et les prix les plus bas du maïs moulu local, de l'huile de cuisine, du sucre crème. Enfin, du côté du Limbé, on note les prix les plus élevés de la farine, de l'huile de cuisine et les prix les moins élevés des riz local et importé, des sucres crème et blanc, des haricots noir et Pinto. A noter que le prix du spaghetti est demeuré à 25 gourdes à travers tous les marchés. (Voir Tableau I). Les variations de prix sont demeurées très faibles pour la majorité. Celles des produits locaux dans l'intervalle de (-5.7%) à 4.7% avec la plus forte variation obtenue par le haricot noir soit (-5.7%). De même, celles des produits importés dans l'intervalle de (-4.1%) à 3.8% avec une plus forte variation du sucre blanc soit (-4.1%). (Voir Tableau II).

Tableau-1. Prix moyen par quinzaine des produits alimentaires sur les marchés ciblés*

Produits	Marque	Cap-Haïtien	Borgne	St Raphaël	Ranquitte	Bahon	Limbé	Prix		
								max	min	médian
Riz local-6lbs		300	ND	228.7	ND	ND	210	300.0	210.0	228.7
Maïs moulu local-6lbs		150	130	121.3	ND	107.5	147.5	150.0	107.5	130.0
Riz Importé-6lbs	Bull	210.0	210	210.0	250.0	192.5	170	250.0	170.0	210.0
Maïs moulu Importé-6lbs	Alberto	180	180	122.5	126	170.0	ND	180.0	122.5	170.0
Farine de blé-6lbs		150.0	120.0	122.5	126.0	150.0	150	150.0	120.0	138.0
Huile-1gal	Mazola	425.0	450	400.0	450.0	400.0	470.0	470.0	400.0	437.5
Sucre rouge-6lbs		150	150	172.5	175	150	150	175.0	150.0	150.0
Petit mil ou Sorgho -6lbs		300	240	ND	ND	350.8	ND	350.8	240.0	300.0
Haricot noir-6lbs		300	300	387.1	317.9	350	300	387.1	300.0	309.0
Haricot rouge-6lbs		600	300	ND	ND	350	400	600.0	300.0	375.0
Haricot importé-6lbs	Pinto	300	360	300	ND	352.5	200	360.0	200.0	300.0
Spaghetti-350 gr.	Bongu	25	25	25	25.0	25	25	25.0	25.0	25.0
Pistache(en gousse)-66lbs		300	200	97.5	ND	196.65	125	300.0	97.5	196.7
Pois congo-6lbs		300	150	291.3	197.4	245.8	250	300.0	197.4	247.9
Sucre blanc		210	200	ND	ND	240	180	240.0	180.0	205.0

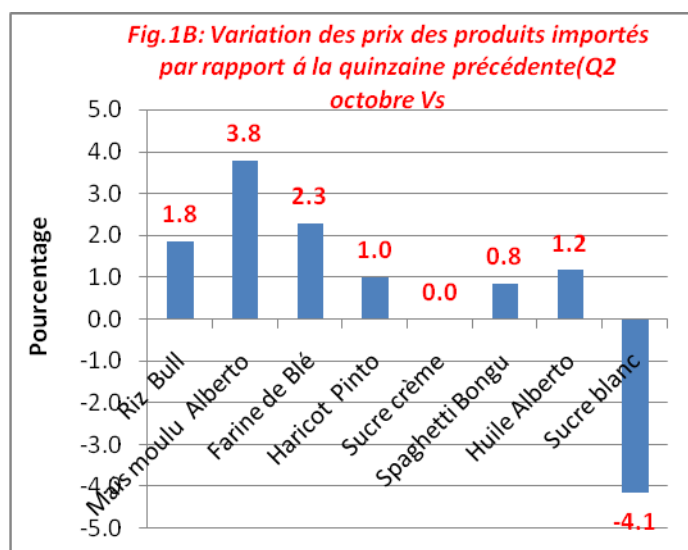
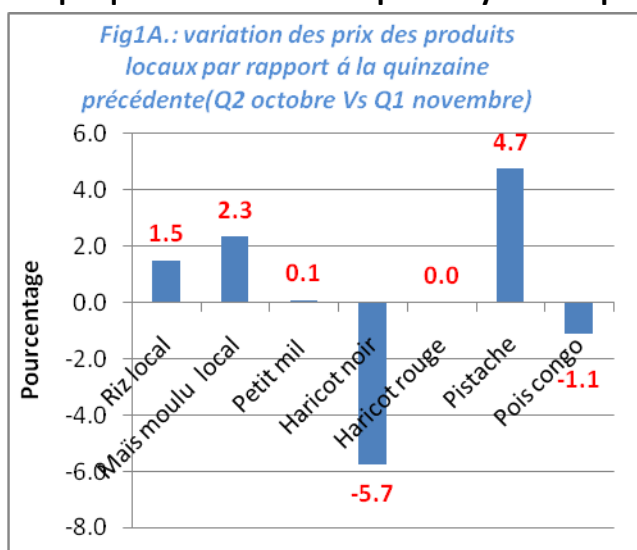
ND : Données non disponibles

Ce bulletin de prix de consommation est supporté par le financement de la Banque Mondiale dans le cadre du projet RESEPAG

Tableau II. Prix moyens des produits alimentaires de base sur tous les marchés ciblés*

Produits	Marque Ou Variété	Unités de mesure	Prix moyen		Pourcentage de variation par rapport au Prix Quinzaine précédente
			Quinzaine Précédente (Q2 Octobre 2018)	Quinzaine Actuelle (Q1 Novembre 2018)	
Produits locaux					
Riz		Marmite 6 livres	242.6	246.2	1.5
Maïs moulu		Marmite 6 livres	128.3	131.3	2.3
Petit mil		Marmite 6 livres	296.7	296.9	0.1
Haricot noir		Marmite 6 livres	345.7	325.8	-5.7
Haricot rouge		Marmite 6 livres	412.5	412.5	0.0
Pistache		Marmite 6 livres	175.5	183.8	4.7
Pois congo		Marmite 6 livres	241.8	239.1	-1.1
Produits importés					
Riz	Bull	Marmite 6 livres	203.3	207.1	1.8
Maïs moulu	Alberto	Marmite 6 livres	150.0	155.7	3.8
Farine de Blé		Marmite 6 livres	133.4	136.4	2.3
Haricot Pinto		Marmite 6 livres	299.5	302.5	1.0
Sucre crème		Marmite 6 livres	157.9	157.9	0.0
Spaghetti	Itala	Marmite 6 livres	24.8	25.0	0.8
Huile	Alberto	Gallon 3.78 litres	427.5	432.5	1.2
Sucre blanc		Marmite 6 livres	216.5	207.5	-4.1

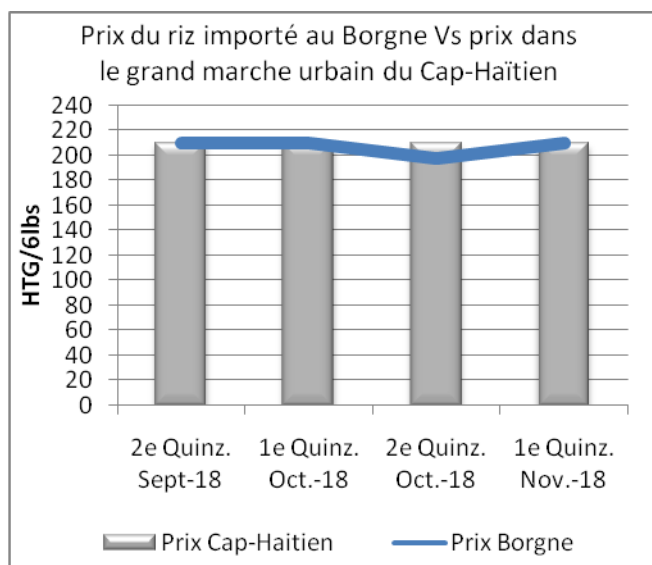
Graphique-1: Variation des prix moyens des produits alimentaires de base sur les marchés ciblés*



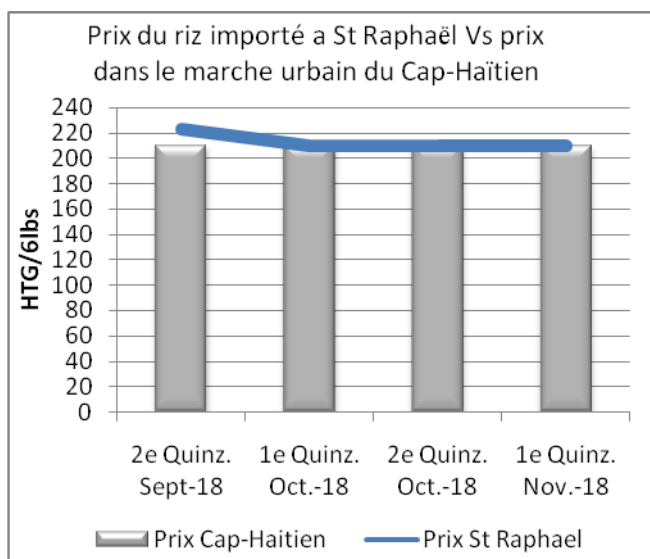
NB : Au niveau de la figure 1A, les prix du riz, du maïs moulu, du sorgho, de la pistache ont subi des variations à la hausse avec des pourcentages respectifs de 1.5%, 2.3%, 0.1%, 4.7%, 1.3%. Par contre, les prix des du pois congo et du sorgho ont connu des variations à la baisse avec les pourcentages respectifs de(-5.7%),(-1.1%) et celui du haricot rouge est demeuré stable. Pour la figure 1B, les prix du riz, du maïs moulu, de la farine, du haricot Pinto, du spaghetti, de l'huile de cuisine ont subi des variations à la hausse avec des pourcentages respectifs de 1.8%, 3.8%, 2.3%, 0.1%, 0.8%, 1.2% alors que le sucre blanc est à la baisse avec (-4.1%) et le sucre crème est demeuré stable.

Ce bulletin de prix de consommation est supporté par le financement de la Banque Mondiale dans le cadre du projet RESEPAG

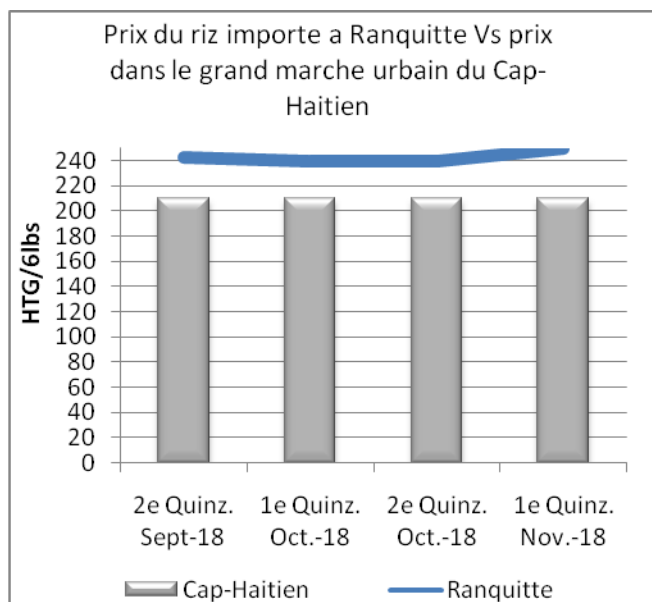
Graphique-2: Prix du riz importé sur le marché de Borgne par rapport au marché du Cap-Haïtien



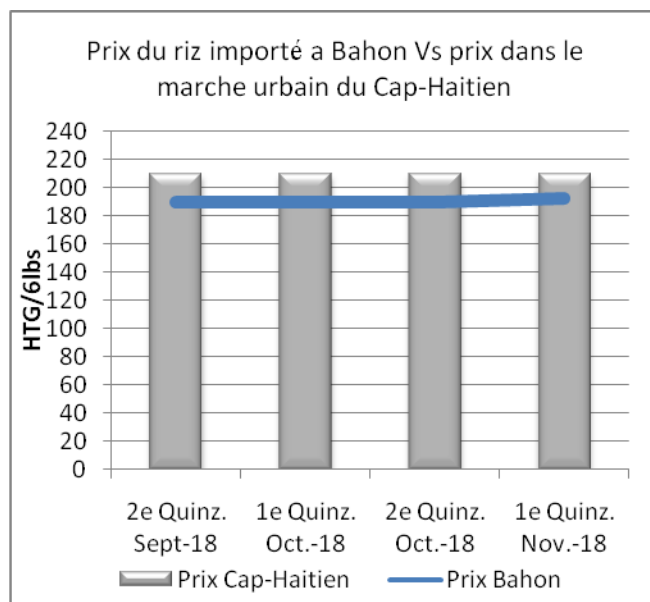
Graphique-3: Prix du riz importé sur le marché de St Raphaël par rapport au marché du Cap-Haïtien



Graphique-4: Prix du riz importé sur le marché de Ranquitte par rapport au marché du Cap-Haïtien

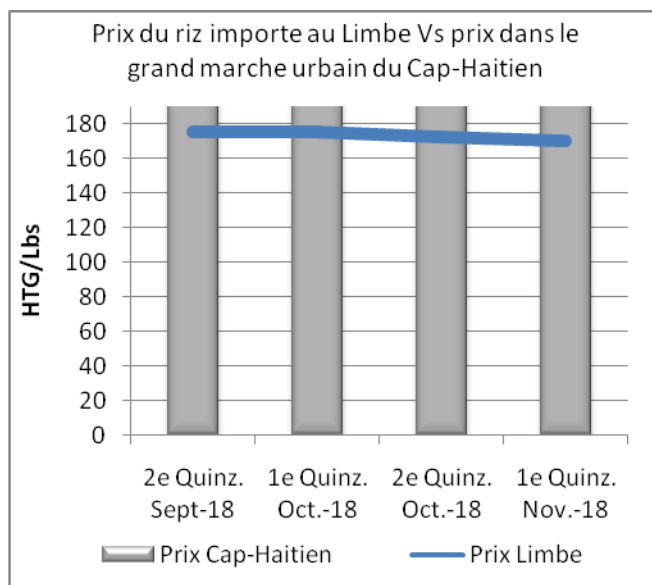


Graphique-5: Prix du riz importé sur le marché de Bahon par rapport au marché du Cap-Haïtien

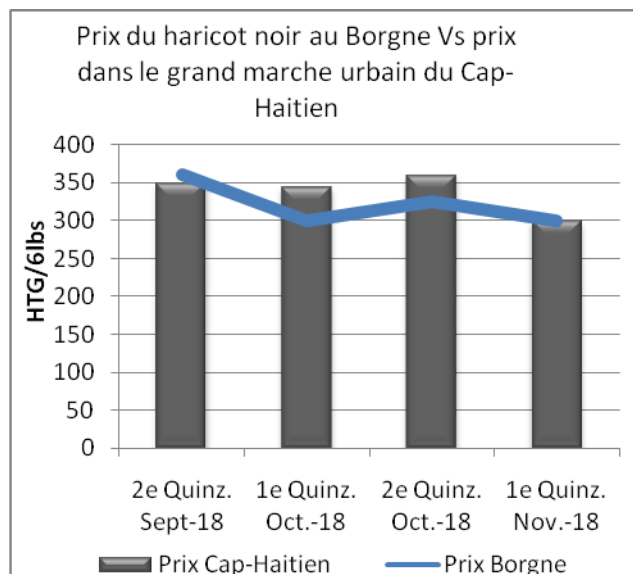


Ce bulletin de prix de consommation est supporté par le financement de la Banque Mondiale dans le cadre du projet RESEPAG

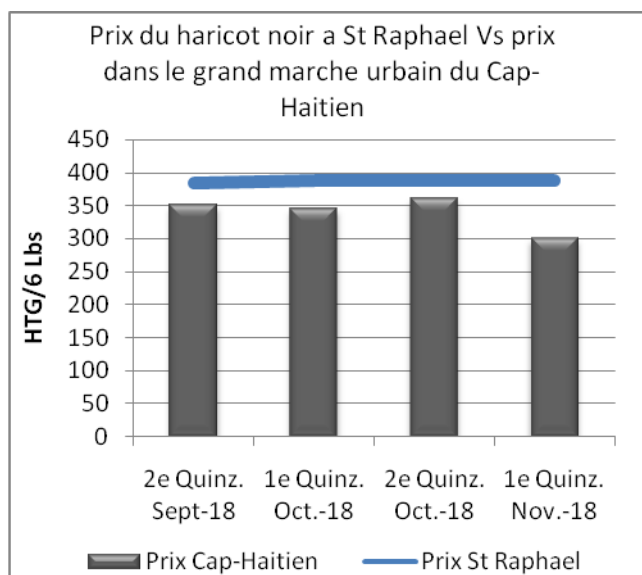
Graphique-6: Prix du riz importé sur le marché de Limbé par rapport au marché du Cap-Haitien



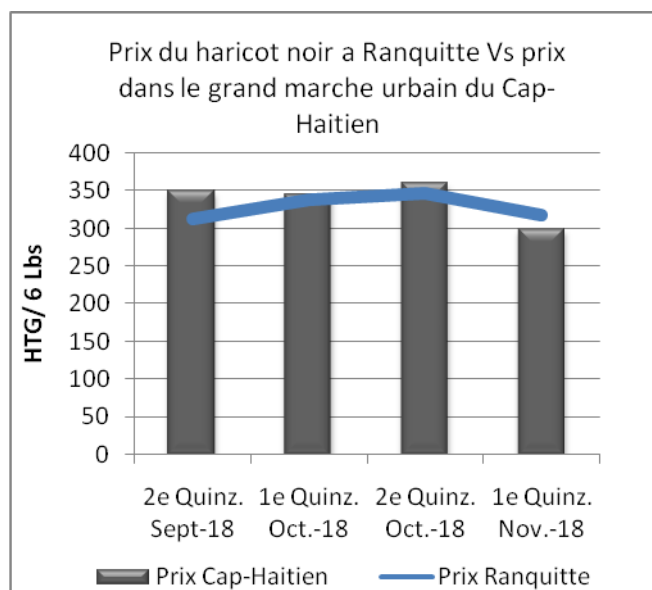
Graphique-7: Prix du haricot noir sur le marché du Borgne par rapport au marché du Cap-Haitien



Graphique-8: Prix du haricot noir sur le marché de St Raphaël par rapport au marché du Cap-Haitien

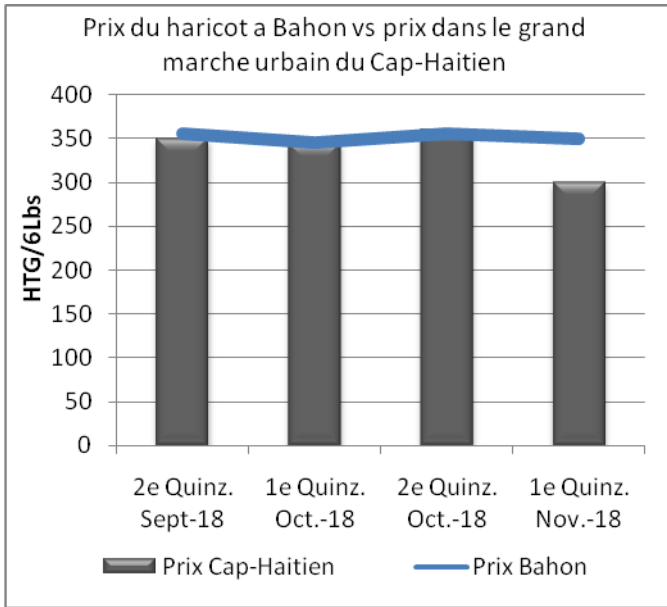


Graphique-9: Prix du haricot noir sur le marché de Ranquitte par rapport au marché du Cap-Haitien

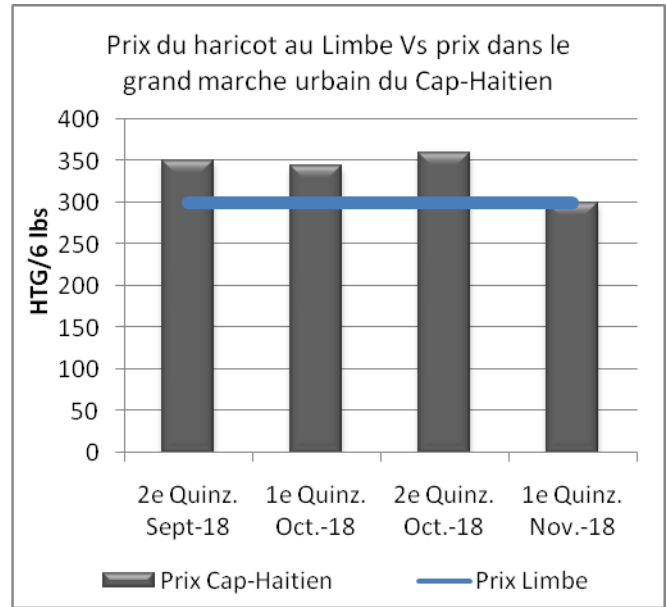


Ce bulletin de prix de consommation est supporté par le financement de la Banque Mondiale dans le cadre du projet RESEPAG

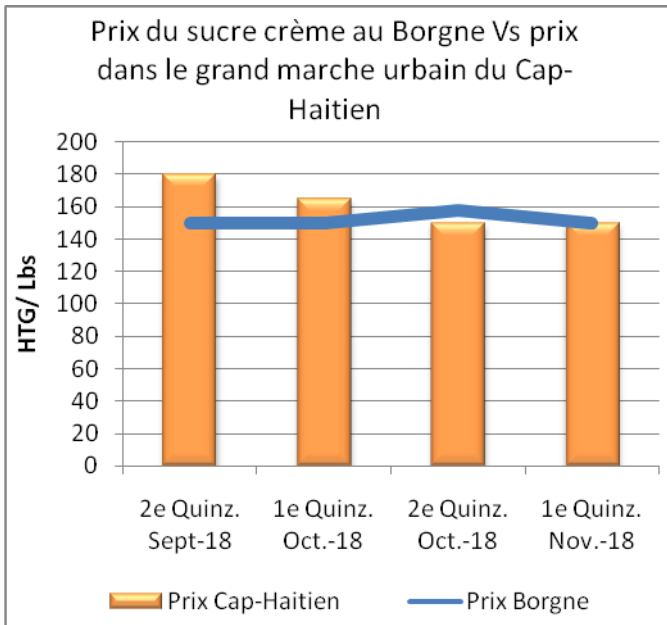
Graphique-10: Prix du haricot noir sur le marché de Bahon par rapport au marché du Cap-Haitien



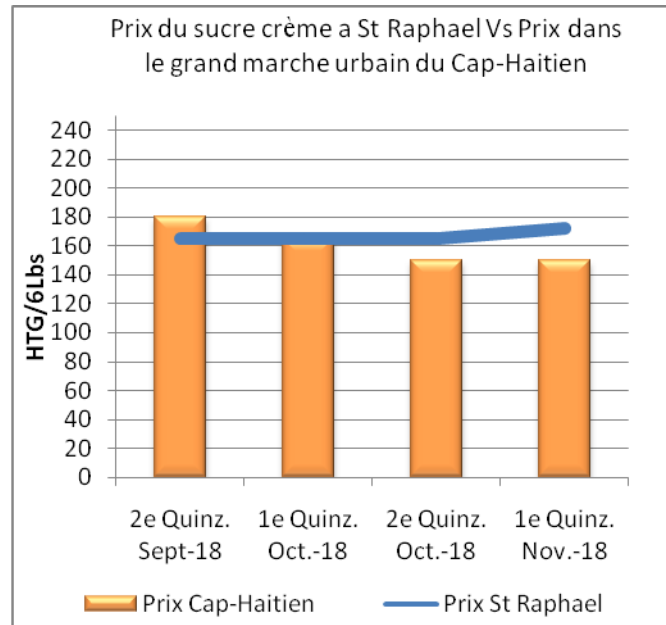
Graphique-11: Prix du haricot noir sur le marché du Limbe par rapport au marché du Cap-Haitien



Graphique-12: Prix du sucre crème sur le marché du Borgne par rapport au marché du Cap-Haitien

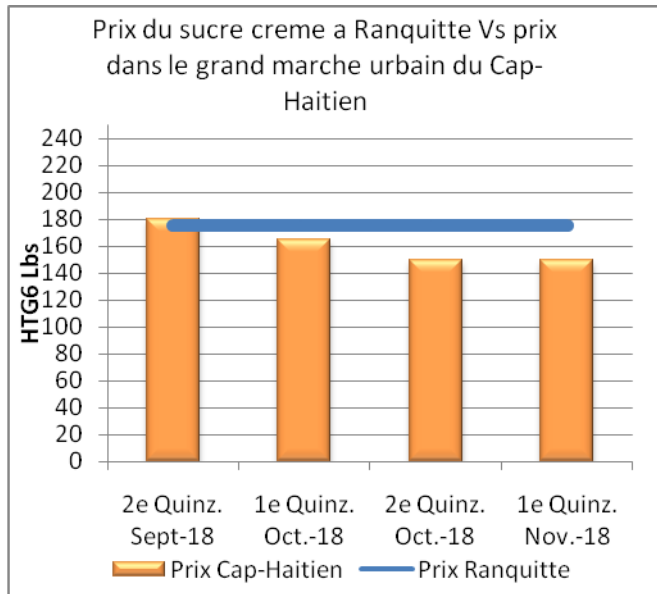


Graphique-13: Prix du sucre crème sur le marché de St Raphael par rapport au marché du Cap-Haitien

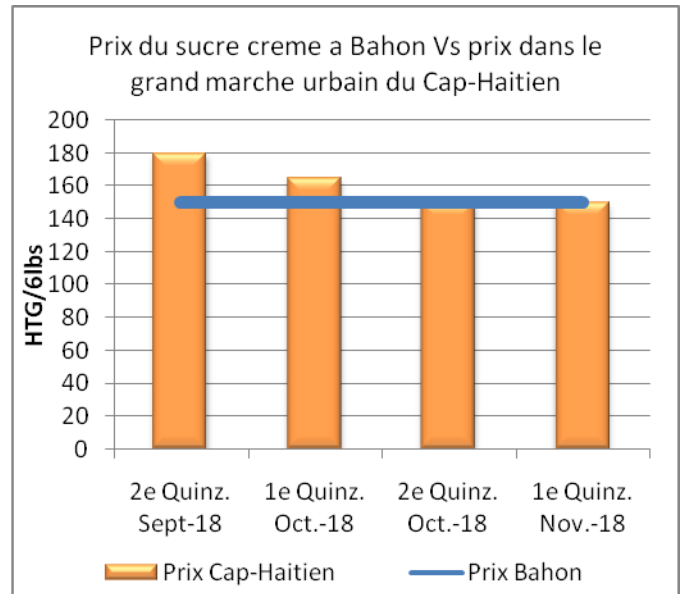


Ce bulletin de prix de consommation est supporté par le financement de la Banque Mondiale dans le cadre du projet RESEPAG

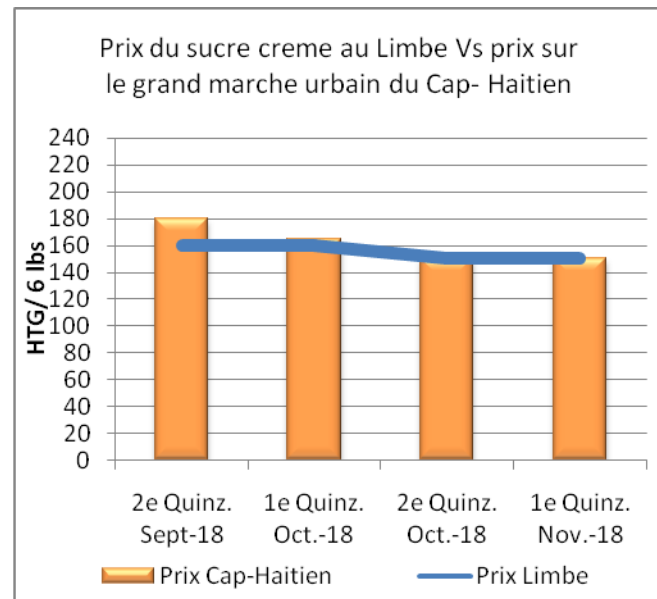
Graphique-14: Prix du sucre crème sur le marché de Ranquitte par rapport au marché du Cap-Haitien



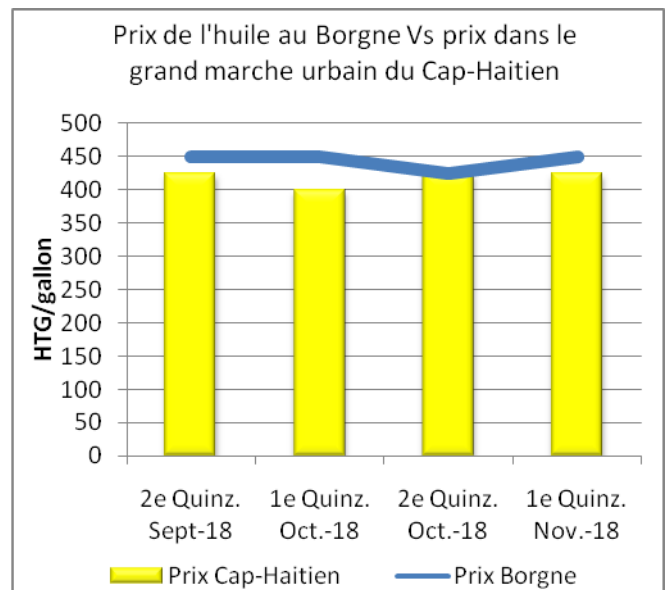
Graphique-15: Prix du sucre crème sur le marché de Bahon par rapport au marché du Cap-Haitien



Graphique-16: Prix du sucre crème sur le marché du Limbé par rapport au marché du Cap-Haitien

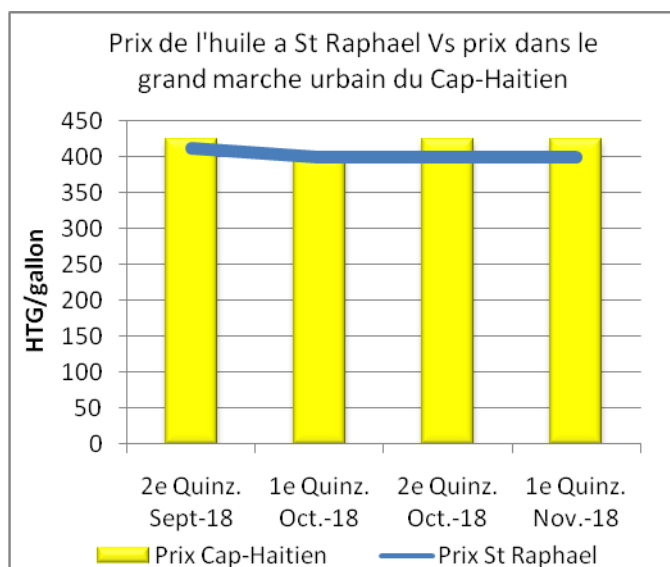


Graphique-17: Prix de l'huile sur le marché du Borgne par rapport au marché du Cap-Haitien

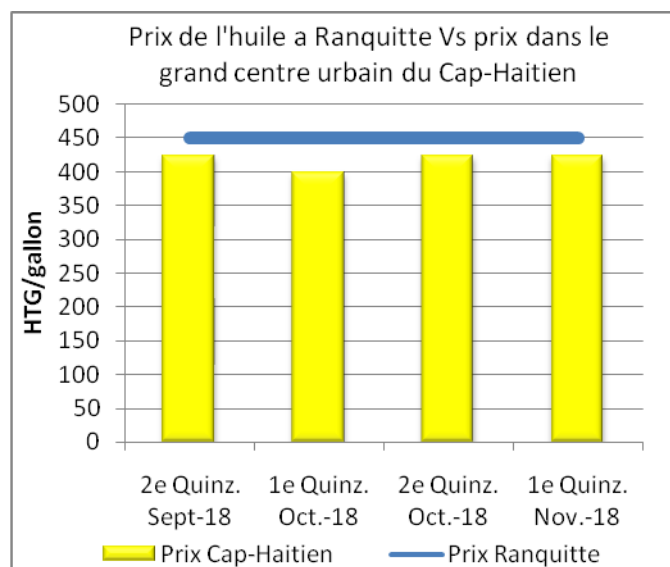


Ce bulletin de prix de consommation est supporté par le financement de la Banque Mondiale dans le cadre du projet RESEPAG

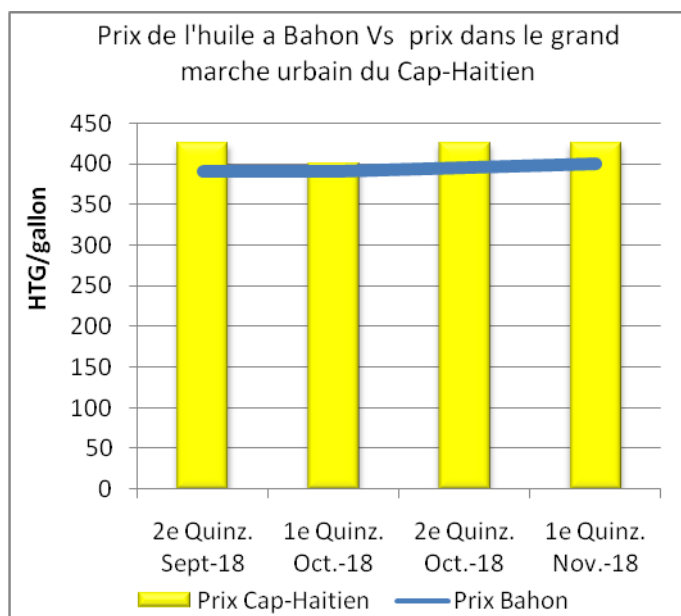
Graphique-18: Prix de l'huile sur le marché de St Raphaël par rapport au marché du Cap-Haitien



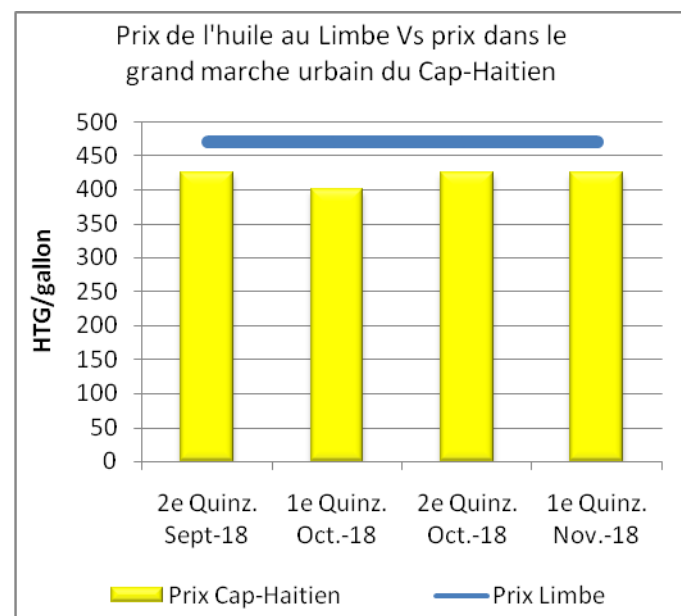
Graphique-19: Prix de l'huile sur le marché de Ranquitte par rapport au marché du Cap-Haitien



Graphique-20: Prix de l'huile sur le marché de Bahon par rapport au marché du Cap-Haitien



Graphique-21: Prix de l'huile sur le marché du Limbé par rapport au marché du Cap-Haitien



Ce bulletin de prix de consommation est supporté par le financement de la Banque Mondiale dans le cadre du projet RESEPAG

*Marchés ciblés par CNSA

Communes	Marchés ciblés	Lieu	Données présentées
Cap-Haïtien	Marché Cluny	Centre ville	
Dondon	1-Marché Dondon 2- Marché St Germain	1-Centre ville 2-Laguille/ Haut du Trou	Moyenne des marchés
Borgne	1- Petit- Bourg 2- Borgne	1-Petit-Bourg 2- Centre ville	Moyenne des marchés
Ranquitte	1- Marché Garde-Iram 2- Marché Ranquitte	1-Garde-Iram 2-Centre ville	Moyenne des marchés
St Raphaël	1- Marché St Raphaël 2- Marché Ti Campêche	1-Centre ville 2- Ti Campêche	Moyenne des marchés
Bahon	Marché Bahon	Centre ville	
Limonade	Marché Limonade	Centre ville	
Limbé	Marché Limbé	Centre ville	
Pilate	Marché Pilate	Centre ville	

Ce bulletin de prix de consommation est supporté par le financement de la Banque Mondiale dans le cadre du projet RESEPAG

