

Observatoire de la Sécurité Alimentaire du Nord(OSAN)

Bulletin Prix de consommation

1ère quinzaine Octobre 2018

Situation actuelle

Au cours de la première quinzaine du mois d'octobre 2018, une hausse de prix a été enregistrée pour la majorité des produits locaux tandis que les prix des produits importés sont proportionnellement à la hausse et à la baisse. Ainsi, on a enregistré 57.1% des produits locaux et 37.5% des produits importés qui sont affectés par cette hausse de prix. En revanche, le prix des 42.9% des produits locaux et de 37.5% des produits importés est affecté par la baisse tandis que 25% de ces derniers sont demeurés stables. Par ailleurs, les prix du riz et du maïs moulu locaux, du maïs moulu importé, de la farine, des haricots rouge et Pinto, du pois congo sont plus élevés sur le grand marché du Cap-Haïtien. Cependant, les prix de la farine, du sucre crème, des haricots noir et rouge sont plus bas sur les marchés du Borgne. Du côté de St Raphaël, le prix le plus élevé du haricot noir et les prix les moins élevés du riz et du maïs moulu locaux, du maïs moulu importé et de la pistache sont demeurés stables. Sur les marchés de Ranquitte, les prix du riz importé et du sucre crème sont les plus élevés tandis que le prix du pois congo y est plus bas. Quant au marché de Bahon, les prix du sorgho, de la pistache et du sucre blanc sont les plus élevés et ceux de l'huile de cuisine, du sucre crème sont les plus bas. Enfin, pour la commune du Limbé, le prix de l'huile de cuisine est demeuré le plus élevé et ceux du riz importé, des haricots noirs et Pinto, du sucre blanc sont moins élevés. Il faut noter que le prix du spaghetti est demeuré à 25 gourdes à travers tous les marchés. On a enregistré aussi une absence du sorgho sur les marchés du Borgne, de Ranquitte, de St Raphaël, du Limbé; du riz local sur les marchés du Borgne, Bahon et de Ranquitte et du sucre blanc sur les marchés de Borgne, Ranquitte, St Raphaël, Pilate. (Voir Tableau I). Pour les variations de prix, elles sont demeurées, pour la majorité, très faibles jusqu'à présent. Ainsi, celles des produits locaux sont situées dans l'intervalle de (-3.4%) à 9% avec le sorgho atteignant 27.4%. De même, celles des produits importés dans l'intervalle de (-1.5%) à 3.3%. (Voir Tableau II).

Tableau-1. Prix moyen par quinzaine des produits alimentaires sur les marchés ciblés*

Produits	Marque	Cap-Haïtien	Borgne	St Raphaël	Ranquitte	Bahon	Limbé	Prix		
								max	min	médian
Riz local-6lbs		255	ND	203.3	ND	ND	210	255.0	203.3	210.0
Maïs moulu local-6lbs		150	120	118.3	ND	132.5	125.0	150.0	118.3	125.0
Riz Importé-6lbs	Bull	210.0	210	210.0	240.0	190.0	175	240.0	175.0	210.0
Maïs moulu Importé-6lbs	Alberto	180	180	120.0	126	165.0	ND	180.0	120.0	165.0
Farine de blé-6lbs		180.0	100.0	120.0	125.8	150.0	135	180.0	100.0	130.4
Huile-1gal	Mazola	412.5	450	400.0	450.0	390.0	470.0	470.0	390.0	431.3
Sucre rouge-6lbs		165	150	165	175	150	160	175.0	150.0	162.5
Petit mil ou Sorgho -6lbs		270	ND	ND	ND	337.5	ND	337.5	270.0	303.8
Haricot noir-6lbs		345	300	387.5	339.6	345	300	387.5	300.0	342.3
Haricot rouge-6lbs		450	282.5	ND	ND	345	400	450.0	282.5	372.5
Haricot importé-6lbs	Pinto	360	355	300	ND	358.3	200	360.0	200.0	355.0
Spaghetti-350 gr.	Bongu	25	25	25	25.0	25	25	25.0	25.0	25.0
Pistache(en gousse)-		ND	150	98.3	ND	200	125	200.0	98.3	137.5
Pois congo-6lbs		300	150	261.7	229.5	241.6	250	300.0	229.5	245.8

Ce bulletin de prix de consommation est supporté par le financement de la Banque Mondiale dans le cadre du projet RESEPAG

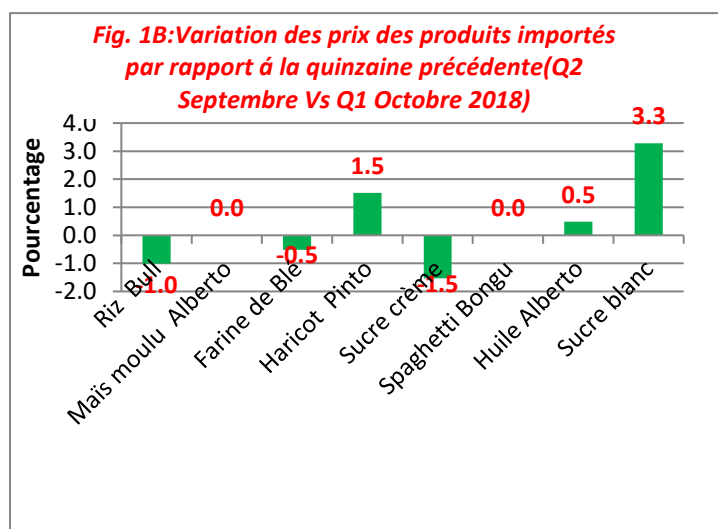
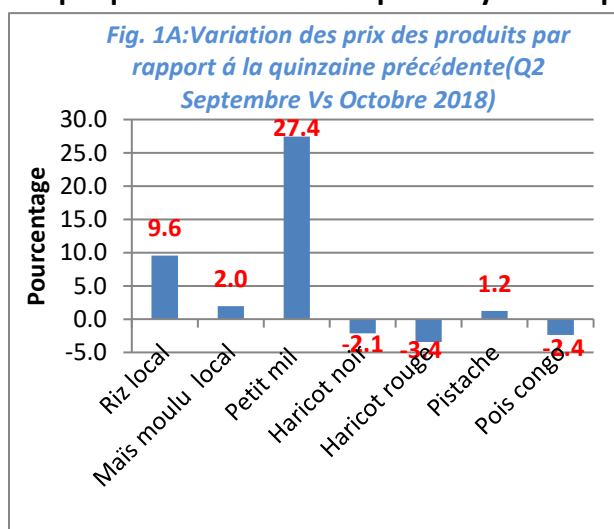
Sucre blanc		220	ND	ND	ND	240	210	240.0	210.0	220.0
-------------	--	-----	----	----	----	-----	-----	-------	-------	-------

ND : Données non disponibles

Tableau II. Prix moyens des produits alimentaires de base sur tous les marchés ciblés*

Produits	Marque Ou Variété	Unités de mesure	Prix moyen		Pourcentage de variation par rapport au Prix Quinzaine précédente
			Quinzaine Précédente (Q2 Septembre 2018)	Quinzaine Actuelle (Q1 Octobre 2018)	
Produits locaux					
Riz		Marmite 6 livres	203.3	222.8	9.6
Maïs moulu		Marmite 6 livres	126.7	129.2	2.0
Petit mil		Marmite 6 livres	238.3	303.8	27.4
Haricot noir		Marmite 6 livres	343.5	336.2	-2.1
Haricot rouge		Marmite 6 livres	382.5	369.4	-3.4
Pistache		Marmite 6 livres	141.6	143.3	1.2
Pois congo		Marmite 6 livres	244.6	238.8	-2.4
Produits importés					
Riz	Bull	Marmite 6 livres	207.9	205.8	-1.0
Maïs moulu	Alberto	Marmite 6 livres	154.2	154.2	0.0
Farine de Blé		Marmite 6 livres	135.8	135.1	-0.5
Haricot Pinto		Marmite 6 livres	310.0	314.7	1.5
Sucre crème		Marmite 6 livres	163.3	160.8	-1.5
Spaghetti	Itala	Marmite 6 livres	25.0	25.0	0.0
Huile	Alberto	Gallon 3.78 litres	426.7	428.8	0.5
Sucre blanc		Marmite 6 livres	216.3	223.3	3.3

Graphique-1: Variation des prix moyens des produits alimentaires de base sur les marchés ciblés*

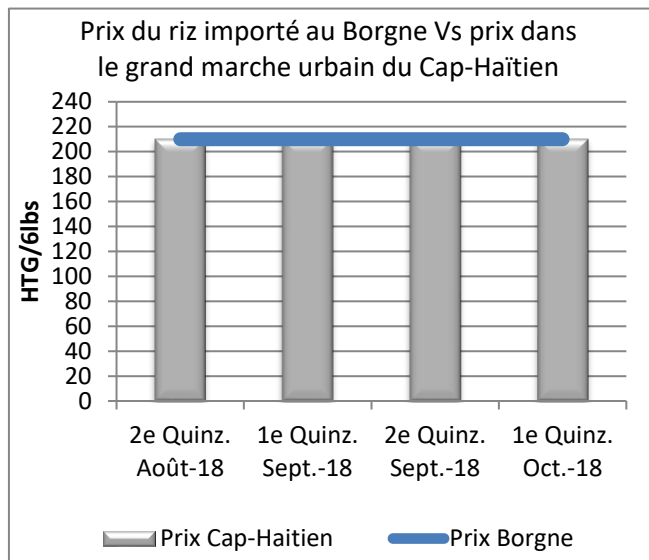


NB : Dans la figure 1A, les prix du riz, du maïs moulu, du sorgho, de la pistache ont subi des variations à la hausse avec des pourcentages respectifs de 9.6%, 2%, 27.4%, 1.2%. Cependant, les prix des haricots noir et rouge, du pois congo ont connu des variations à la baisse avec les pourcentages respectifs de (-2.1%), (-3.4%) et (-2.4%). De même, dans la figure 1B, les prix du haricot Pinto, de l'huile de cuisine et du sucre blanc ont subi des variations à la hausse

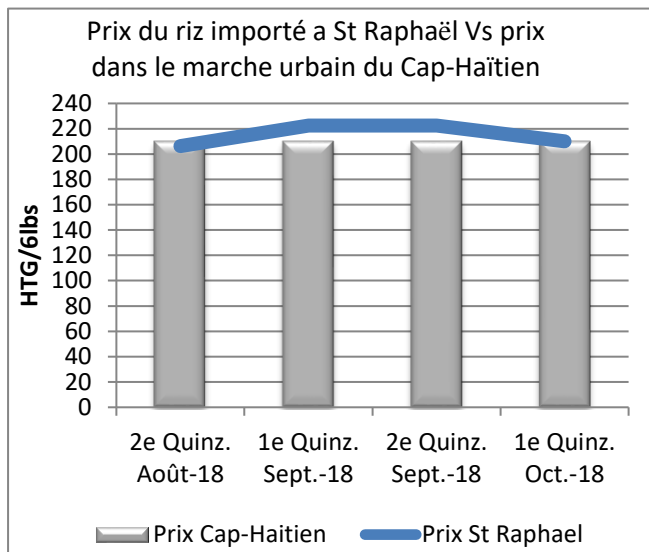
Ce bulletin de prix de consommation est supporté par le financement de la Banque Mondiale dans le cadre du projet RESEPAG

soit respectivement de 1.5%, 0.5%, et 3.3% . Elles sont à la baisse pour le riz, la farine de Blé, le sucre crème avec des pourcentage respectives de(-1%), (-0.5%), (-1.5%) et stables pour le maïs moulu, le spaghetti.

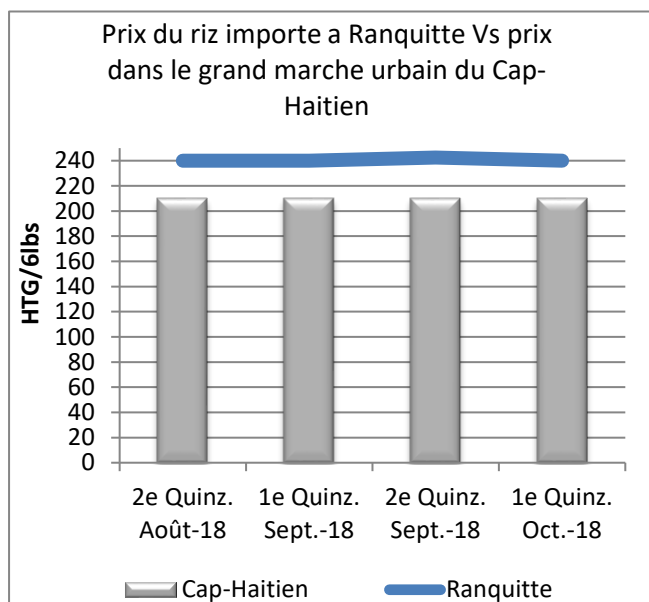
Graphique-2: Prix du riz importé sur le marché de Borgne par rapport au marché du Cap-Haïtien



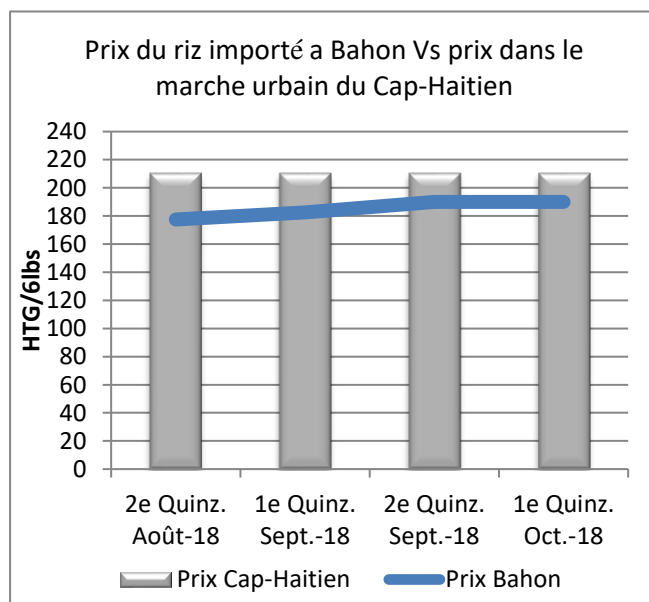
Graphique-3: Prix du riz importé sur le marché de St Raphaël par rapport au marché du Cap-Haïtien



Graphique-4: Prix du riz importé sur le marché de Ranquitte par rapport au marché du Cap-Haïtien

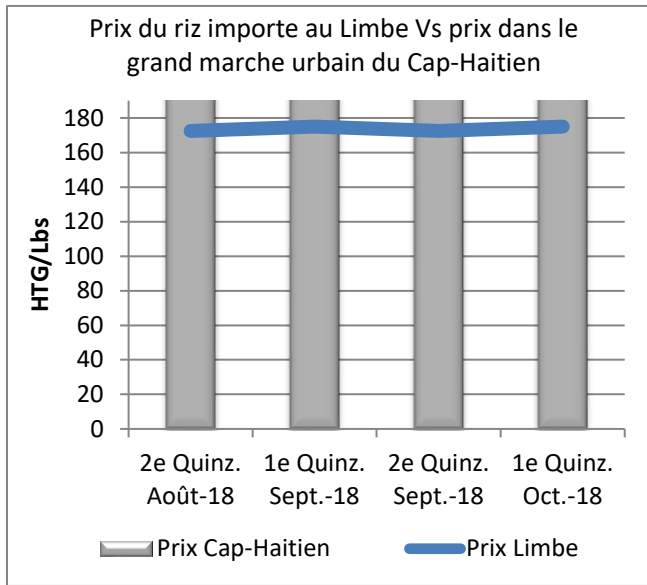


Graphique-5: Prix du riz importé sur le marché de Bahon par rapport au marché du Cap-Haïtien

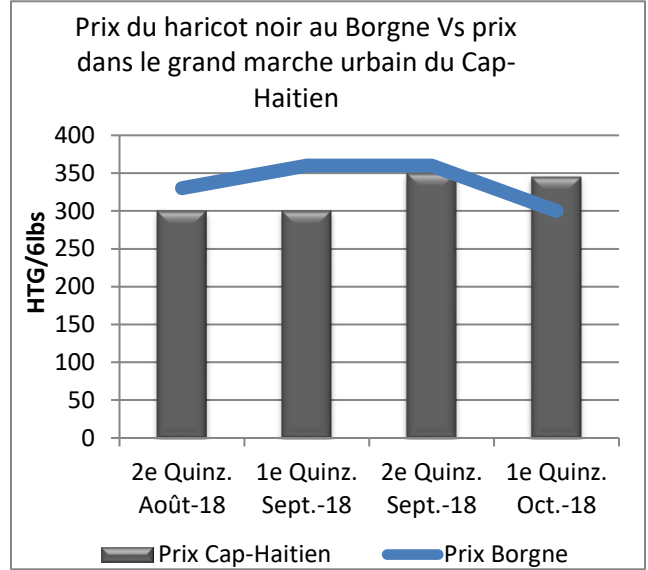


Ce bulletin de prix de consommation est supporté par le financement de la Banque Mondiale dans le cadre du projet RESEPAG

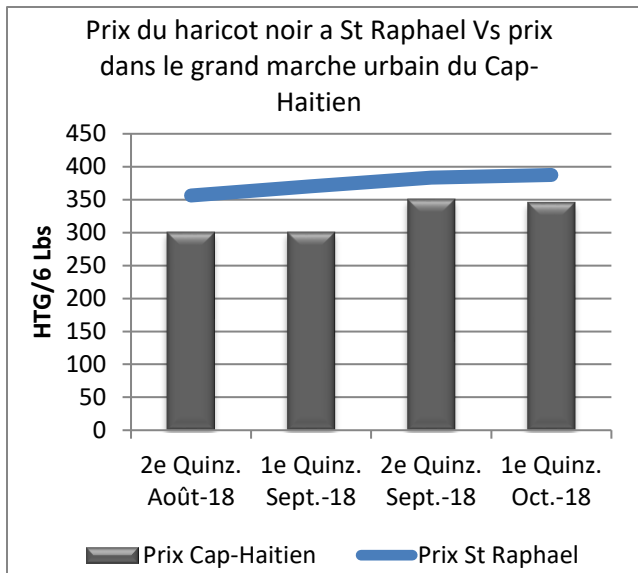
Graphique-6: Prix du riz importé sur le marché de Limbé par rapport au marché du Cap-Haitien



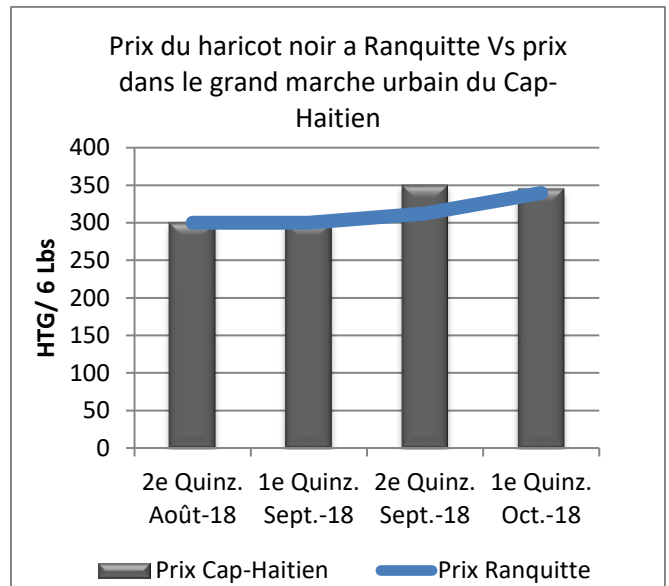
Graphique-7: Prix du haricot noir sur le marché du Borgne par rapport au marché du Cap-Haitien



Graphique-8: Prix du haricot noir sur le marché de St Raphaël par rapport au marché du Cap-Haitien

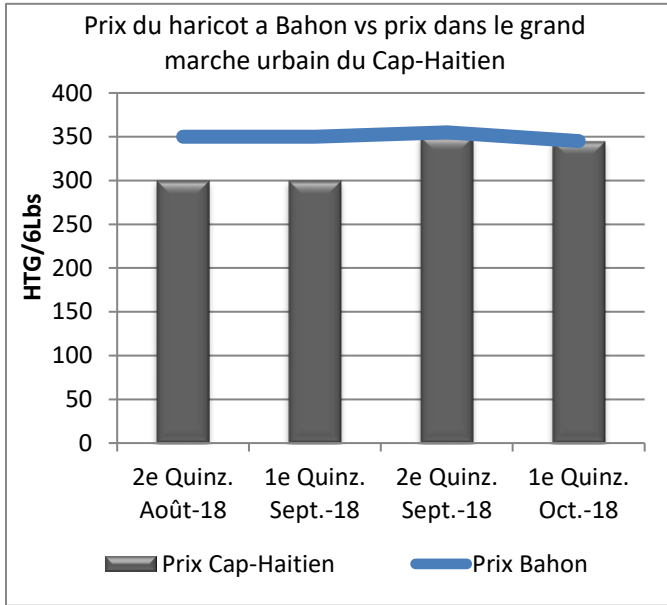


Graphique-9: Prix du haricot noir sur le marché de Ranquitte par rapport au marché du Cap-Haitien

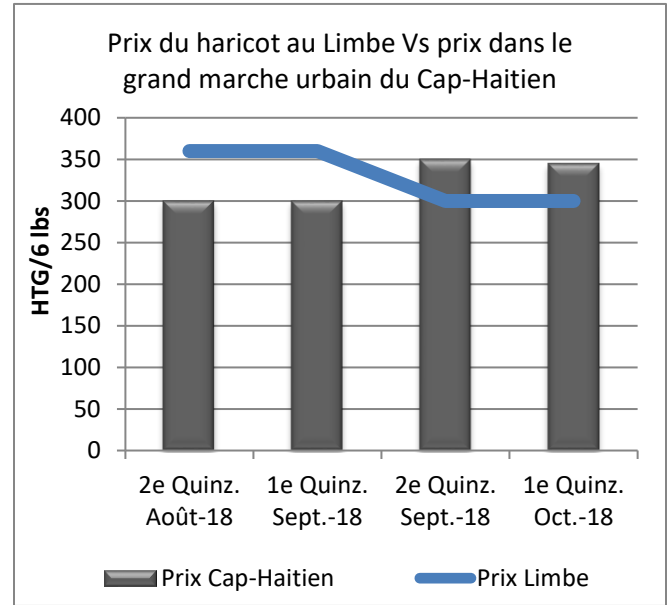


Ce bulletin de prix de consommation est supporté par le financement de la Banque Mondiale dans le cadre du projet RESEPAG

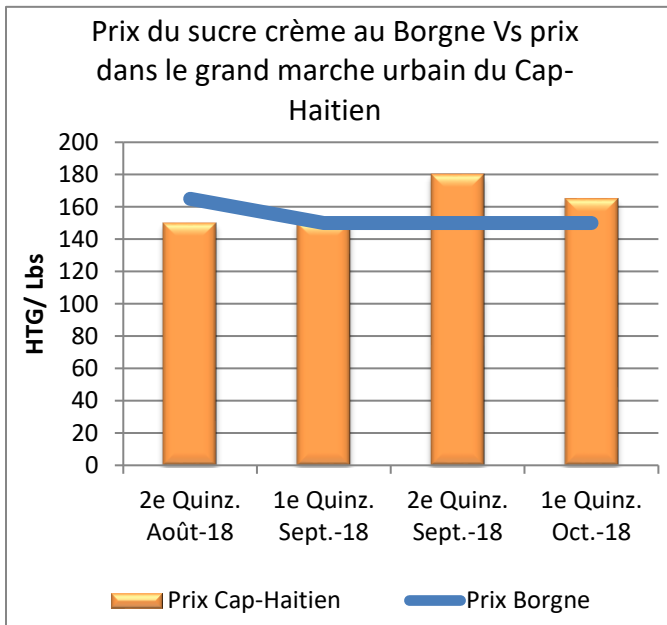
Graphique-10: Prix du haricot noir sur le marché de Bahon par rapport au marché du Cap-Haitien



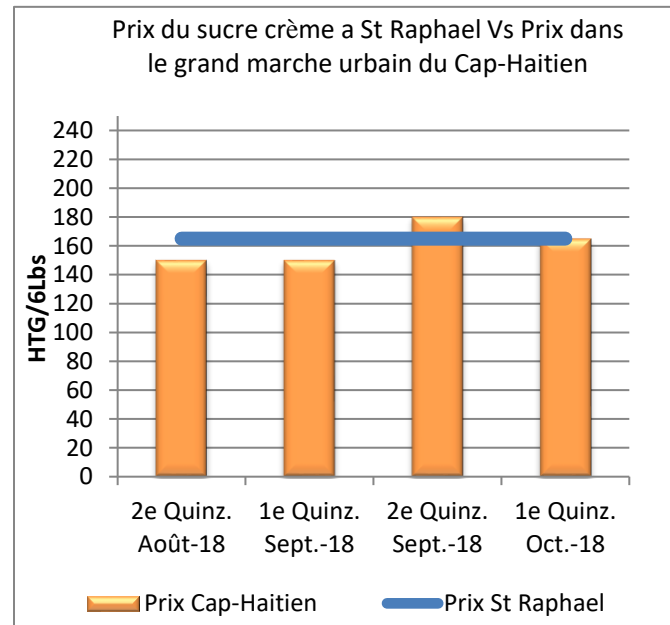
Graphique-11: Prix du haricot noir sur le marché du Limbe par rapport au marché du Cap-Haitien



Graphique-12: Prix du sucre crème sur le marché du Borgne par rapport au marché du Cap-Haitien

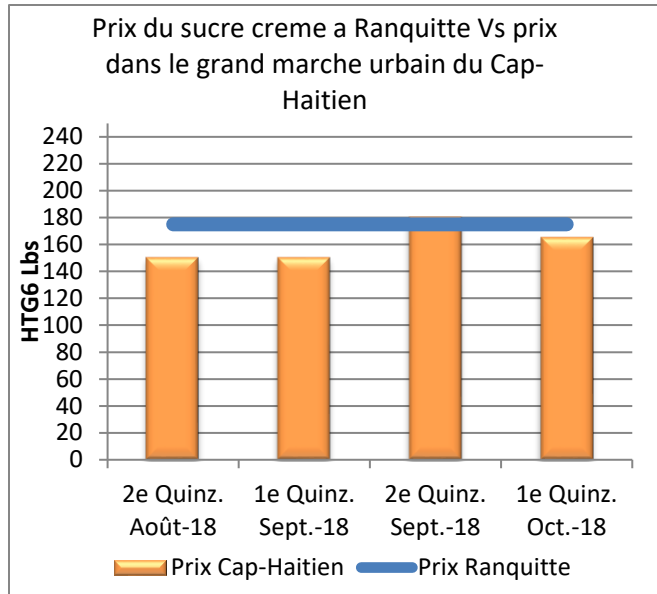


Graphique-13: Prix du sucre crème sur le marché de St Raphael par rapport au marché du Cap-Haitien

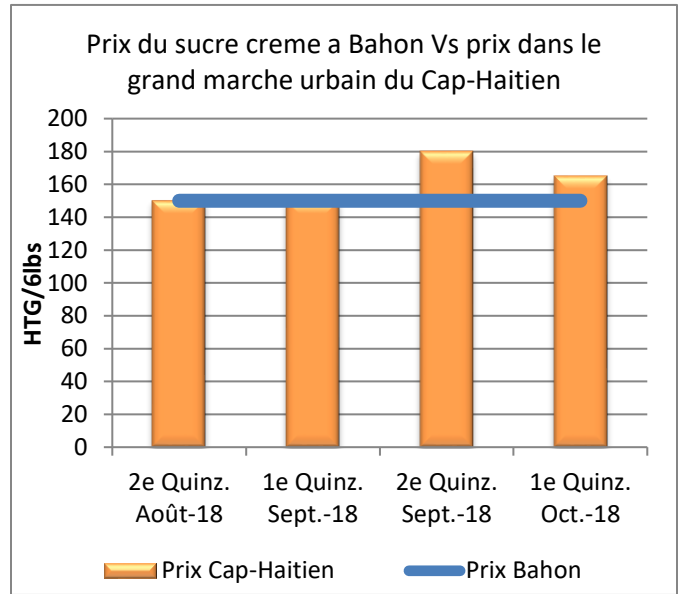


Ce bulletin de prix de consommation est supporté par le financement de la Banque Mondiale dans le cadre du projet RESEPAG

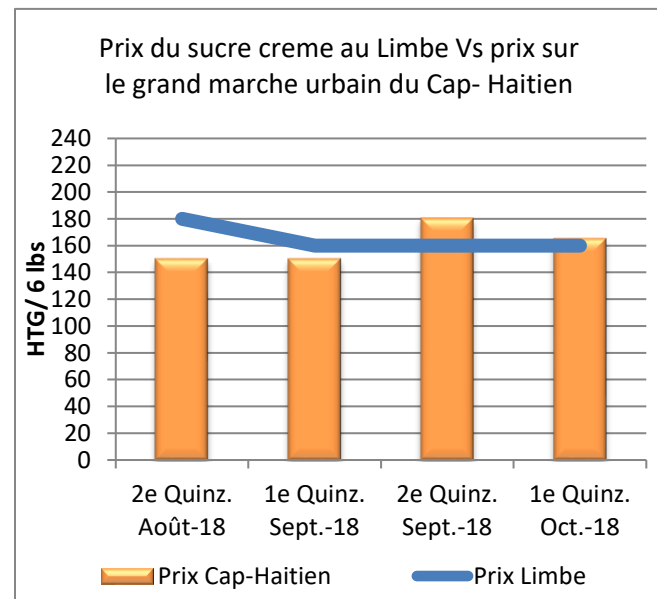
Graphique-14: Prix du sucre crème sur le marché de Ranquitte par rapport au marché du Cap-Haitien



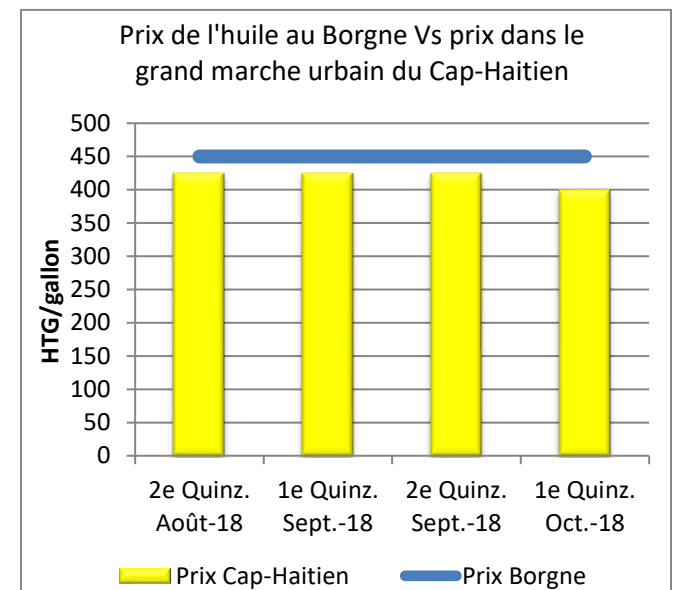
Graphique-15: Prix du sucre crème sur le marché de Bahon par rapport au marché du Cap-Haitien



Graphique-16: Prix du sucre crème sur le marché du Limbé par rapport au marché du Cap-Haitien

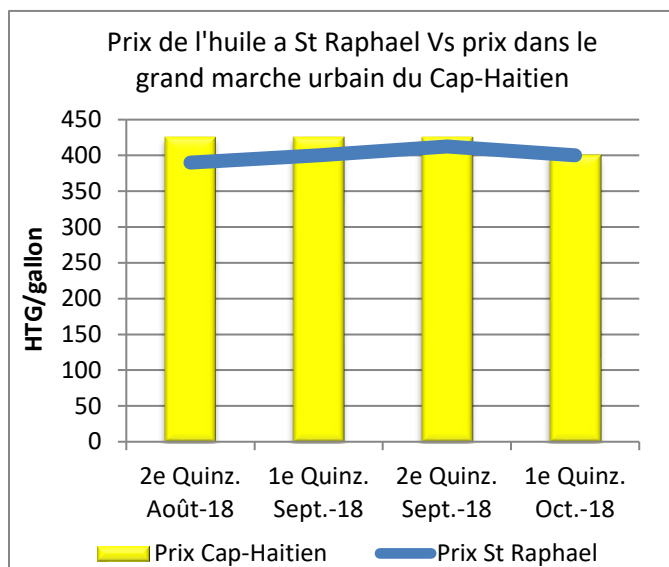


Graphique-17: Prix de l'huile sur le marché du Borgne par rapport au marché du Cap-Haitien

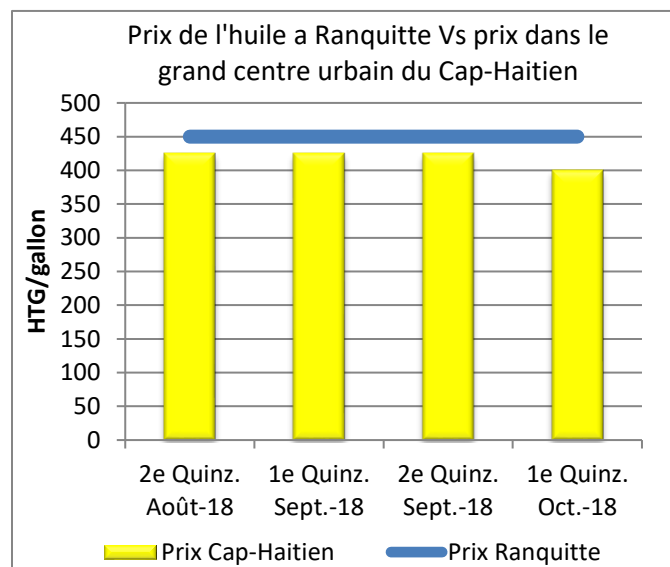


Ce bulletin de prix de consommation est supporté par le financement de la Banque Mondiale dans le cadre du projet RESEPAG

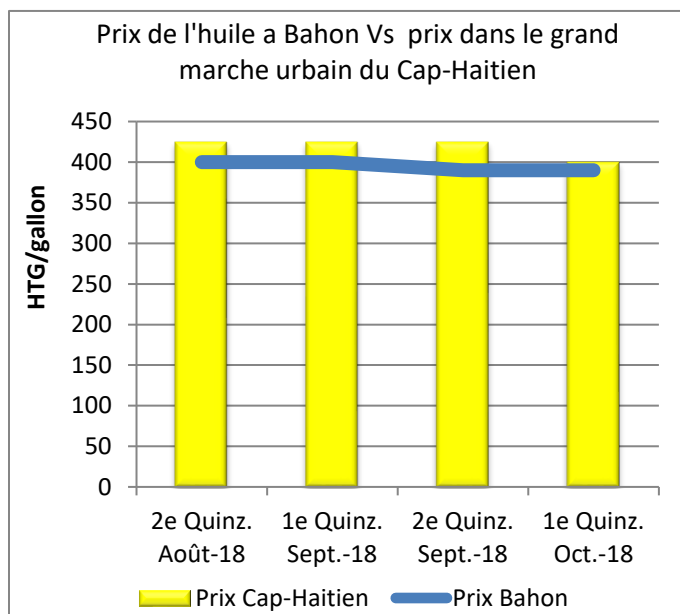
Graphique-18: Prix de l'huile sur le marché de St Raphaël par rapport au marché du Cap-Haitien



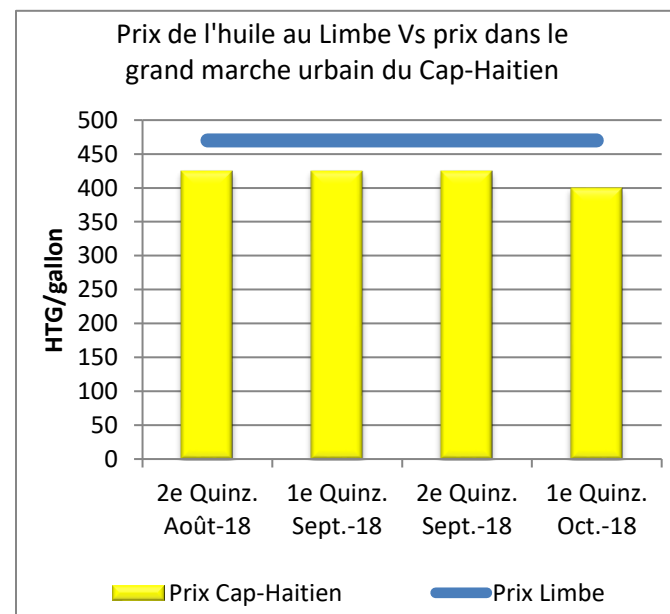
Graphique-19: Prix de l'huile sur le marché de Ranquitte par rapport au marché du Cap-Haitien



Graphique-20: Prix de l'huile sur le marché de Bahon par rapport au marché du Cap-Haitien



Graphique-21: Prix de l'huile sur le marché du Limbé par rapport au marché du Cap-Haitien



Ce bulletin de prix de consommation est supporté par le financement de la Banque Mondiale dans le cadre du projet RESEPAG

*Marchés ciblés par CNSA

Communes	Marchés ciblés	Lieu	Données présentées
Cap-Haïtien	Marché Cluny	Centre ville	
Dondon	1-Marché Dondon 2- Marché St Germain	1-Centre ville 2-Laguille/ Haut du Trou	Moyenne des marchés
Borgne	1- Petit- Bourg 2- Borgne	1-Petit-Bourg 2- Centre ville	Moyenne des marchés
Ranquitte	1- Marché Garde-Iram 2- Marché Ranquitte	1-Garde-Iram 2-Centre ville	Moyenne des marchés
St Raphaël	1- Marché St Raphaël 2- Marché Ti Campêche	1-Centre ville 2- Ti Campêche	Moyenne des marchés
Bahon	Marché Bahon	Centre ville	
Limonade	Marché Limonade	Centre ville	
Limbé	Marché Limbé	Centre ville	
Pilate	Marché Pilate	Centre ville	

Ce bulletin de prix de consommation est supporté par le financement de la Banque Mondiale dans le cadre du projet RESEPAG