

## Observatoire de la Sécurité Alimentaire du Nord(OSAN)

### Bulletin Prix de consommation

### 2ème quinzaine Février 2019

#### Situation actuelle

Comme pour la première quinzaine du mois de Février 2019, la deuxième quinzaine est marquée par une hausse de prix de la majorité des produits locaux et importés. En effet, 85.7% des produits locaux sont affectés par cette hausse contre 14.3% à la baisse. De même, les prix des 87.5% des produits importés ont accusé une certaine hausse contre 12.5% à la baisse. D'un autre côté, les prix de la farine, du haricot rouge, de la pistache sont demeurés plus élevés sur le grand marché du Cap-Haïtien alors que les prix du riz local, des sucres crème et blanc, du haricot noir et du spaghetti y sont plus bas. Quant aux marchés du Borgne, les prix du maïs moulu local, de l'huile de cuisine, du haricot noir, du spaghetti, du sucre blanc sont plus élevés et le prix de la farine y est plus bas. A St Raphaël, on a enregistré les prix les plus bas du maïs moulu importé, de l'huile de cuisine, du sucre crème de la pistache, du spaghetti. En outre, les marchés de Ranquitte détiennent le prix le plus élevé du riz importé et les prix les plus bas du sorgho, du spaghetti et du pois congo. Au niveau du marché de Bahon, on a observé les prix les plus élevés du maïs moulu importé, du sucre crème, du sorgho, du haricot Pinto tandis que le prix du haricot rouge y est plus bas. Enfin, sur le marché du Limbé, les prix du riz local et du pois congo sont plus élevés et les prix du maïs moulu local, du riz importé, du haricot Pinto, des sucres crème et blanc sont moins élevés (Voir Tableau I). A noter que les variations de prix sont aussi pour la majorité plus ou moins élevées. Ainsi, celles des produits locaux sont dans l'intervalle de (-25.2%) à 9.2% avec la plus forte variation obtenue par la pistache soit (-25.2%). De même, celles des produits importés dans l'intervalle de (-1%) à 14.8% avec une plus forte variation du sucre crème soit (14.8%). (Voir Tableau II).

**Tableau-1. Prix moyen par quinzaine des produits alimentaires sur les marchés ciblés\***

Produits	Marque	Cap-Haïtien	Borgne	St Raphaël	Ranquitte	Bahon	Limbé	Prix		
								max	min	médian
Riz local-6lbs		210	255	210.8	ND	ND	277.5	277.5	210.0	232.9
Maïs moulu local-6lbs		150	180	139.5	ND	167.5	130.0	180.0	130.0	150.0
Riz Importé-6lbs	Bull	240.0	255	225.0	315.0	290.0	180	315.0	180.0	247.5
Maïs moulu Importé-6lbs	Alberto	210	180	130.0	140	225.0	ND	225.0	130.0	180.0
Farine de blé-6lbs		210.0	120.0	137.5	210.0	180.0	135	210.0	120.0	158.8
Huile-1gal	Mazola	455.0	525	450.0	500.0	455.0	505.0	525.0	450.0	477.5
Sucre rouge-6lbs		180	195	180	210.0	295	180	295.0	180.0	187.5
Petit mil ou Sorgho -6lbs		330	292.5	ND	213.7	362.5	252.5	362.5	213.7	292.5
Haricot noir-6lbs		360	495	426.7	407.1	415	400	495.0	360.0	411.0
Haricot rouge-6lbs		600	465	ND	ND	405	515	600.0	405.0	490.0
Haricot importé-6lbs	Pinto	330	400	320	ND	440	250	440.0	250.0	330.0
Spaghetti-350 gr.	Bongu	30	32.5	30	30.0	30	30	32.5	30.0	30.0
Pistache(en gousse)-		300	200	120	ND	217.5	135	300.0	120.0	200.0
Pois congo-6lbs		300	275	268.3	210.0	317.5	322.5	322.5	210.0	287.5

Ce bulletin de prix de consommation est supporté par le financement de la Banque Mondiale dans le cadre du projet RESEPAG

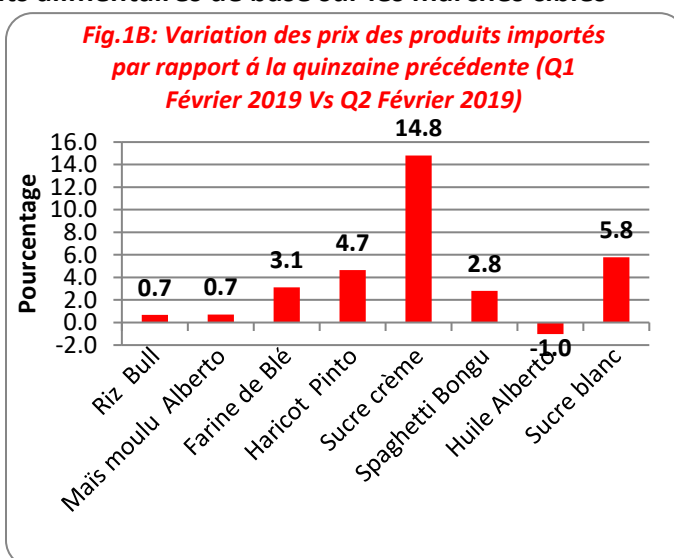
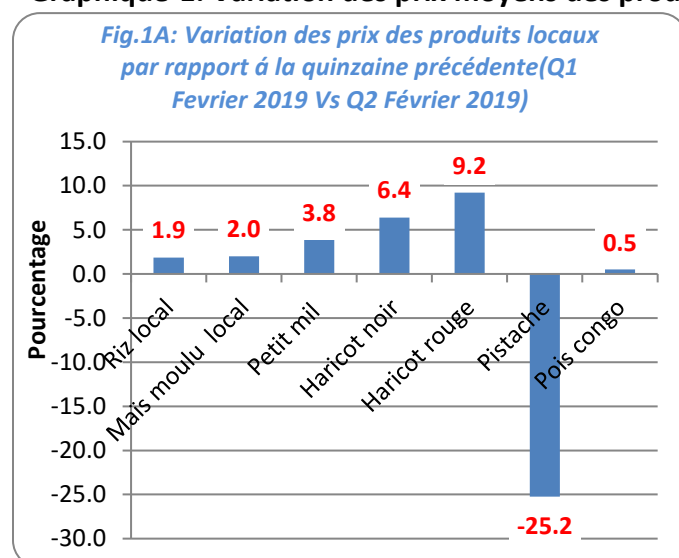
Sucre blanc		210	255	ND	ND	240	210	255.0	210.0	225.0
-------------	--	-----	-----	----	----	-----	-----	-------	-------	-------

ND : Données non disponibles

**Tableau II. Prix moyens des produits alimentaires de base sur tous les marchés ciblés\***

Produits	Marque Ou Variété	Unités de mesure	Prix moyen		Pourcentage de variation par rapport au Prix Quinzaine précédente
			Quinzaine Précédente (Q1 Février 2019)	Quinzaine Actuelle (Q2 Février 2019)	
<b>Produits locaux</b>					
Riz		Marmite 6 livres	234.0	238.3	1.9
Maïs moulu		Marmite 6 livres	150.4	153.4	2.0
Petit mil		Marmite 6 livres	279.5	290.2	3.8
Haricot noir		Marmite 6 livres	392.2	417.3	6.4
Haricot rouge		Marmite 6 livres	454.4	496.3	9.2
Pistache		Marmite 6 livres	260.1	194.5	-25.2
Pois congo		Marmite 6 livres	280.8	282.2	0.5
<b>Produits importés</b>					
Riz	Bull	Marmite 6 livres	249.2	250.8	0.7
Maïs moulu	Alberto	Marmite 6 livres	175.8	177.0	0.7
Farine de Blé		Marmite 6 livres	160.4	165.4	3.1
Haricot Pinto		Marmite 6 livres	332.5	348.0	4.7
Sucre crème		Marmite 6 livres	180.0	206.7	14.8
Spaghetti	Itala	Marmite 6 livres	29.6	30.4	2.8
Huile	Alberto	Gallon 3.78 litres	486.7	481.7	-1.0
Sucre blanc		Marmite 6 livres	216.3	228.8	5.8

**Graphique-1: Variation des prix moyens des produits alimentaires de base sur les marchés ciblés\***

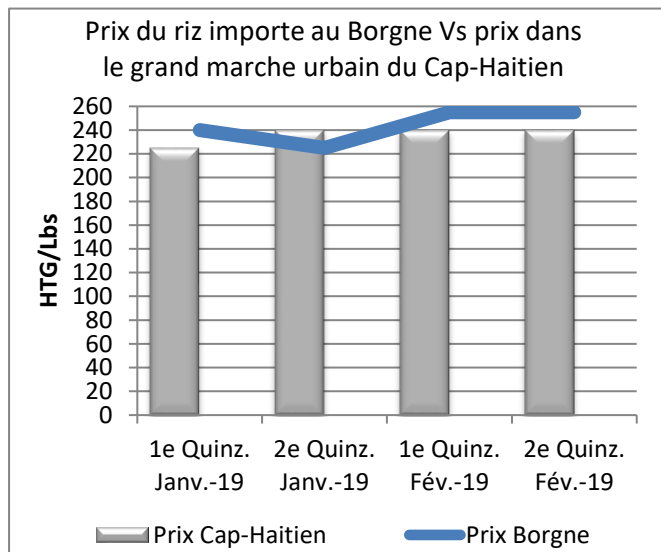


**NB :** La figure 1A présente des variations de prix qui sont à la hausse pour le riz, le maïs moulu, le sorgho, les haricots noir et rouge, le pois congo avec des pourcentages respectifs de 1.9%, 2%, 3.8%, 6.4%, 9.2%, 0.5%. Par contre, elles sont à la baisse pour la pistache avec un pourcentage de (-25.2%). Pour la figure 1B, les prix du riz, du maïs moulu, de la farine, du haricot Pinto, des sucres crème et blanc, du spaghetti ont subi des variations à la hausse avec des

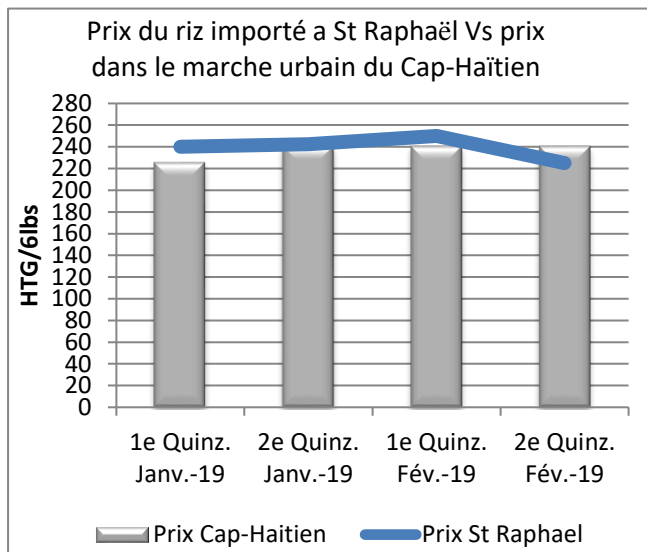
Ce bulletin de prix de consommation est supporté par le financement de la Banque Mondiale dans le cadre du projet RESEPAG

pourcentages respectifs de 0.7%, 0.7%, 3.1%, 4.7%, 14.8%, 5.8% et 2.8%.. Cependant, ils ont connu des variations à la baisse pour l'huile de cuisine avec un pourcentage de (-1%).

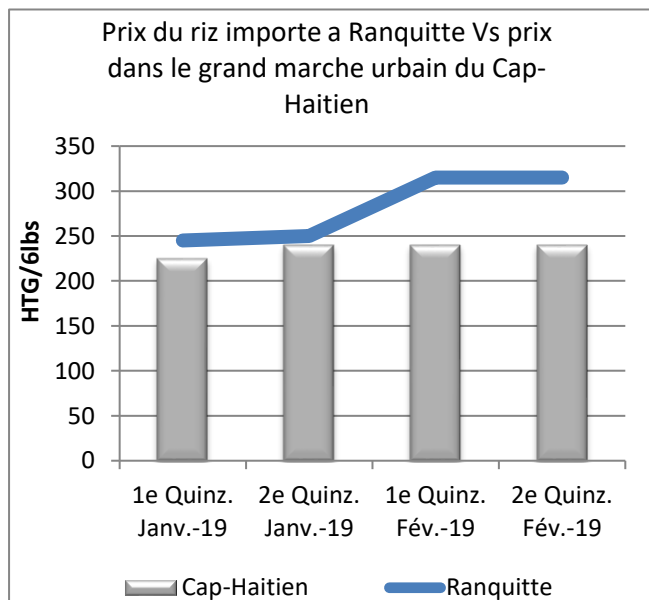
**Graphique-2: Prix du riz importé sur le marché de Borgne par rapport au marché du Cap-Haïtien**



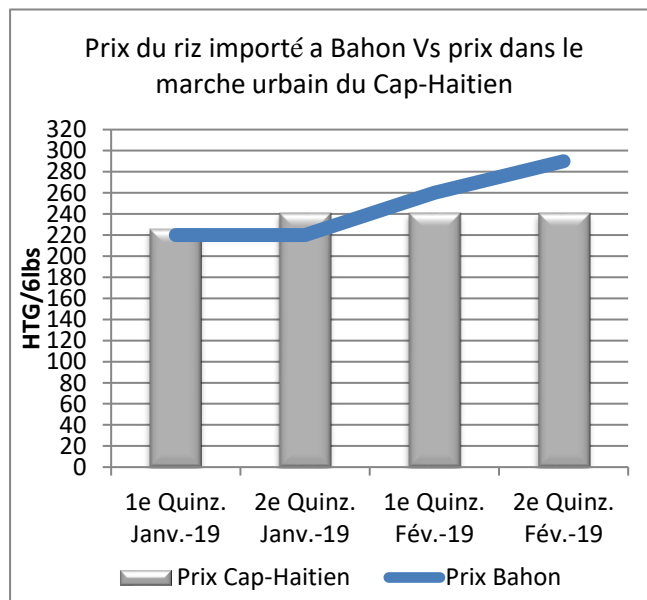
**Graphique-3: Prix du riz importé sur le marché de St Raphaël par rapport au marché du Cap-Haïtien**



**Graphique-4: Prix du riz importé sur le marché de Ranquitte par rapport au marché du Cap-Haïtien**

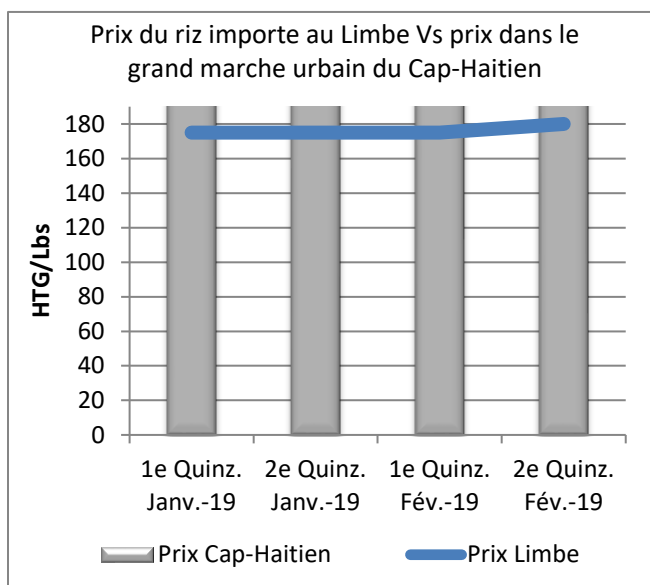


**Graphique-5: Prix du riz importé sur le marché de Bahon par rapport au marché du Cap-Haïtien**

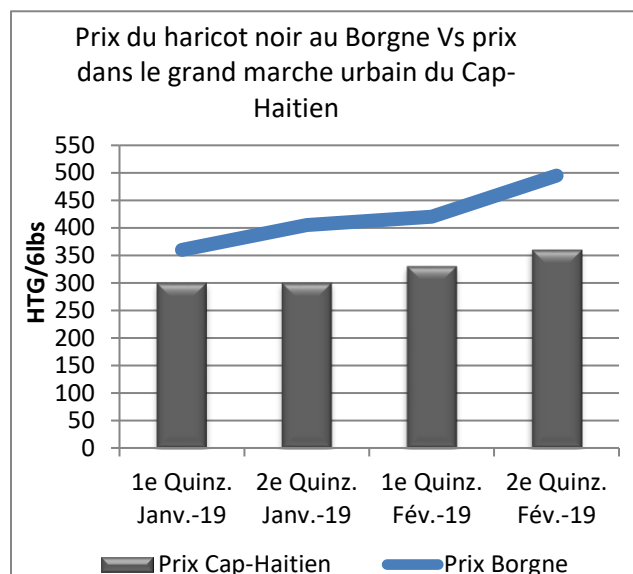


Ce bulletin de prix de consommation est supporté par le financement de la Banque Mondiale dans le cadre du projet RESEPAG

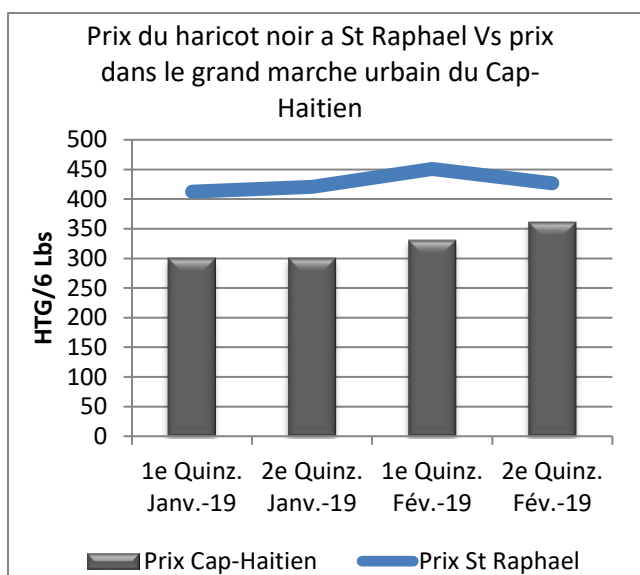
**Graphique-6: Prix du riz importé sur le marché de Limbé par rapport au marché du Cap-Haitien**



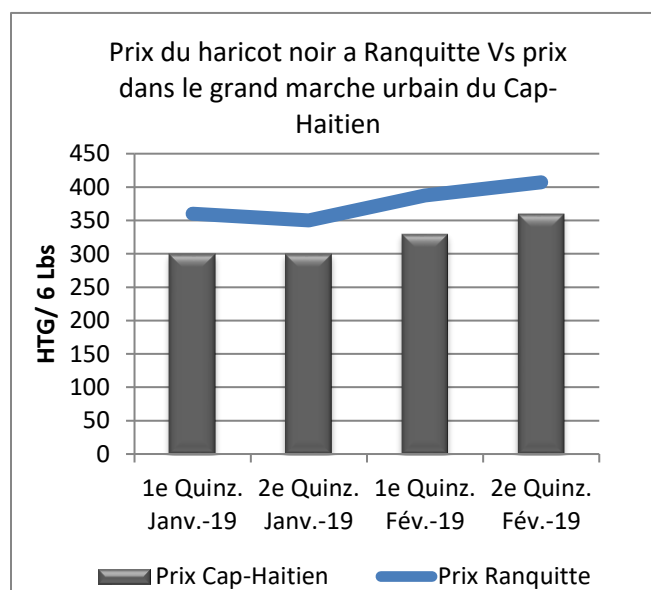
**Graphique-7: Prix du haricot noir sur le marché du Borgne par rapport au marché du Cap-Haitien**



**Graphique-8: Prix du haricot noir sur le marché de St Raphaël par rapport au marché du Cap-Haitien**

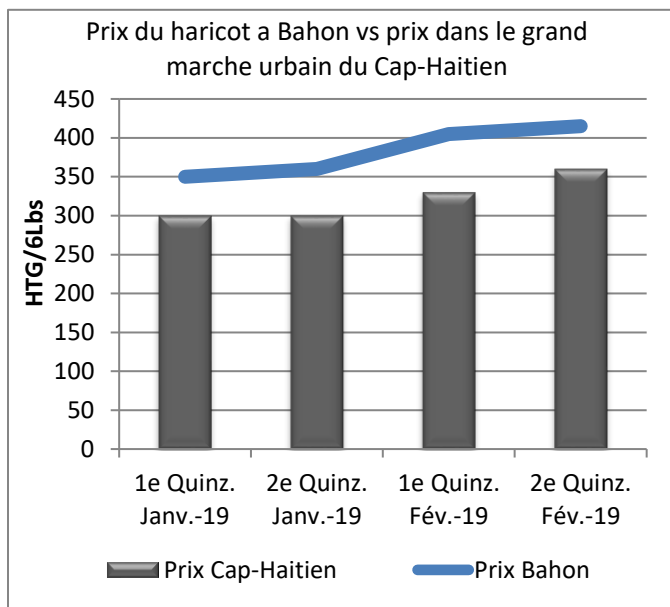


**Graphique-9: Prix du haricot noir sur le marché de Ranquitte par rapport au marché du Cap-Haitien**

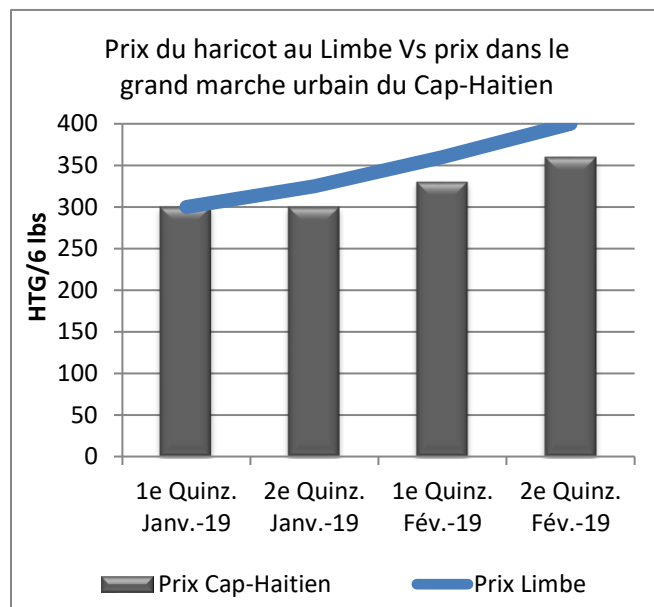


Ce bulletin de prix de consommation est supporté par le financement de la Banque Mondiale dans le cadre du projet RESEPAG

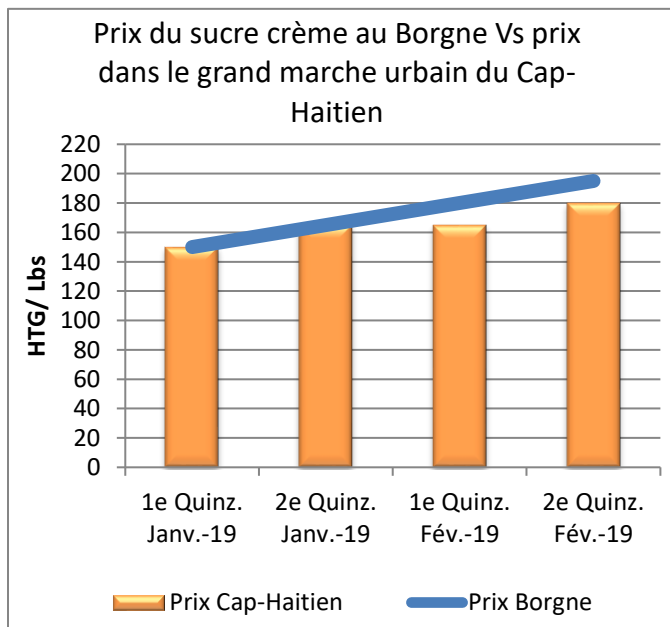
**Graphique-10: Prix du haricot noir sur le marché de Bahon par rapport au marché du Cap-Haitien**



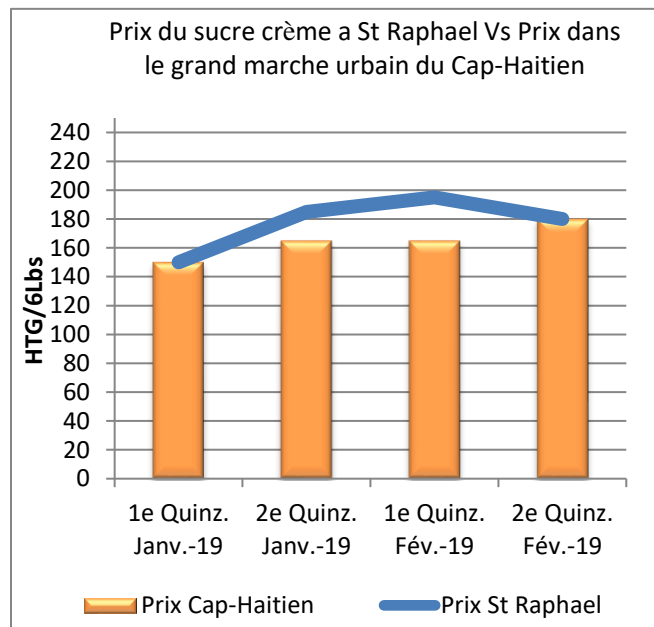
**Graphique-11: Prix du haricot noir sur le marché du Limbe par rapport au marché du Cap-Haitien**



**Graphique-12: Prix du sucre crème sur le marché du Borgne par rapport au marché du Cap-Haitien**

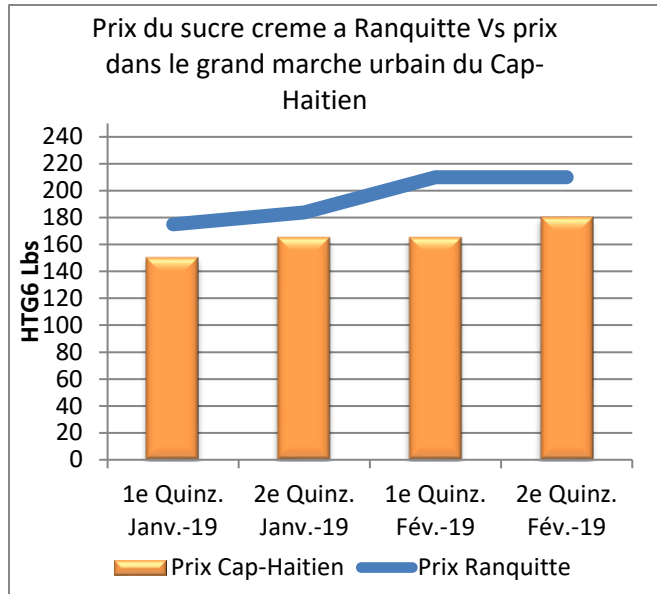


**Graphique-13: Prix du sucre crème sur le marché de St Raphael par rapport au marché du Cap-Haitien**

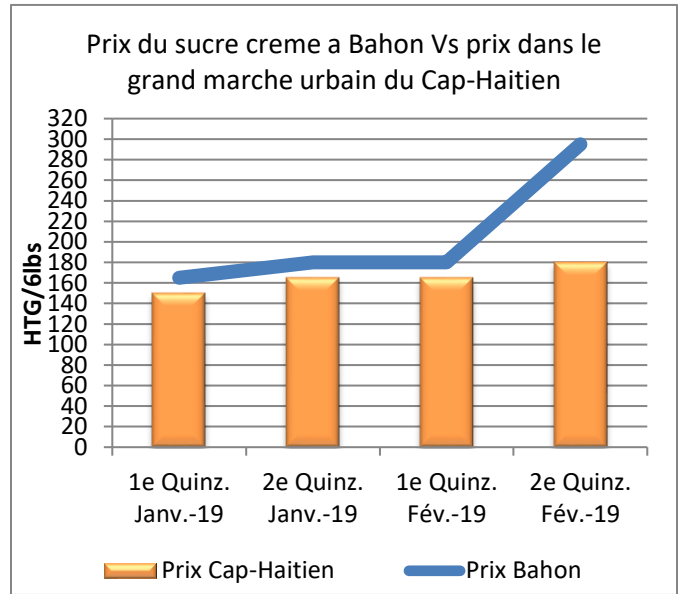


Ce bulletin de prix de consommation est supporté par le financement de la Banque Mondiale dans le cadre du projet RESEPAG

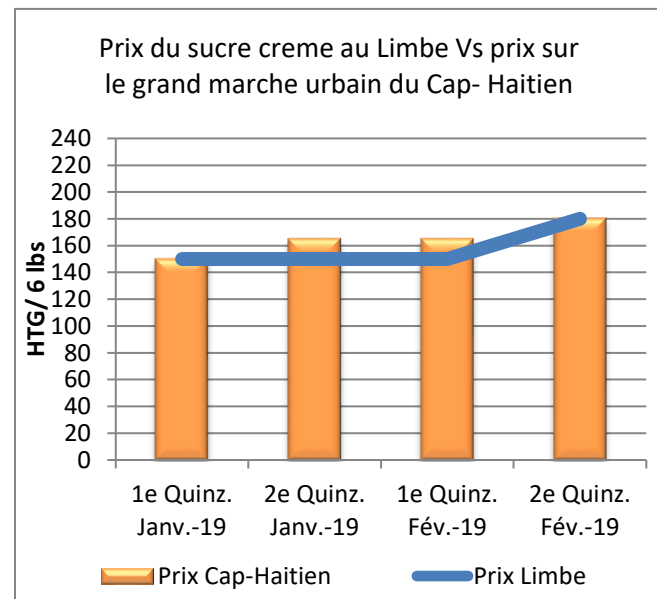
**Graphique-14: Prix du sucre crème sur le marché de Ranquitte par rapport au marché du Cap-Haitien**



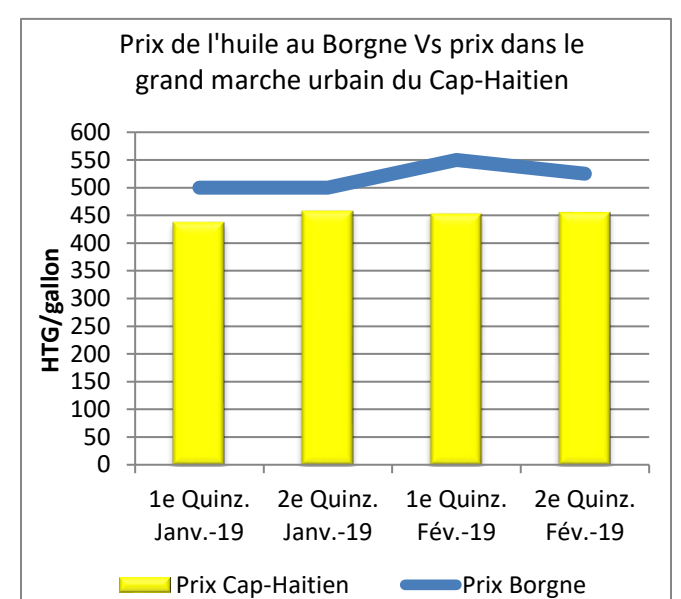
**Graphique-15: Prix du sucre crème sur le marché de Bahon par rapport au marché du Cap-Haitien**



**Graphique-16: Prix du sucre crème sur le marché du Limbé par rapport au marché du Cap-Haitien**

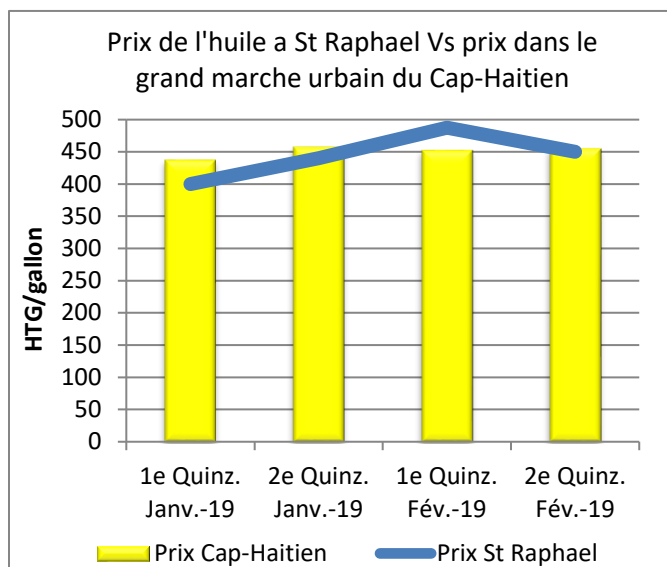


**Graphique-17: Prix de l'huile sur le marché du Borgne par rapport au marché du Cap-Haitien**

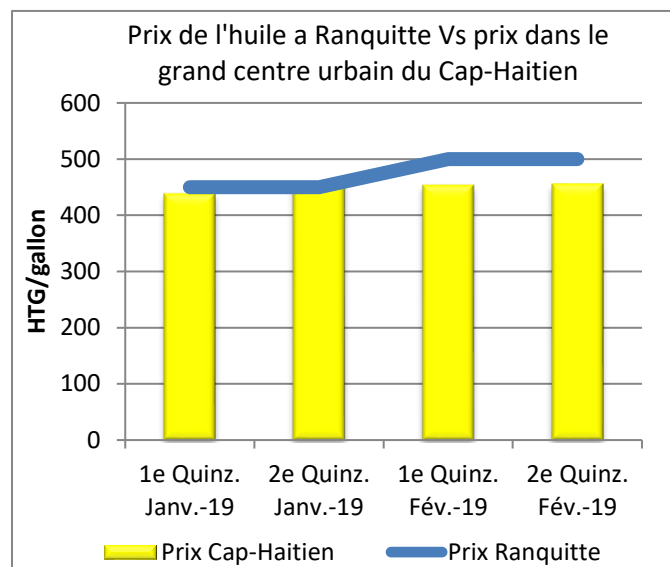


Ce bulletin de prix de consommation est supporté par le financement de la Banque Mondiale dans le cadre du projet RESEPAG

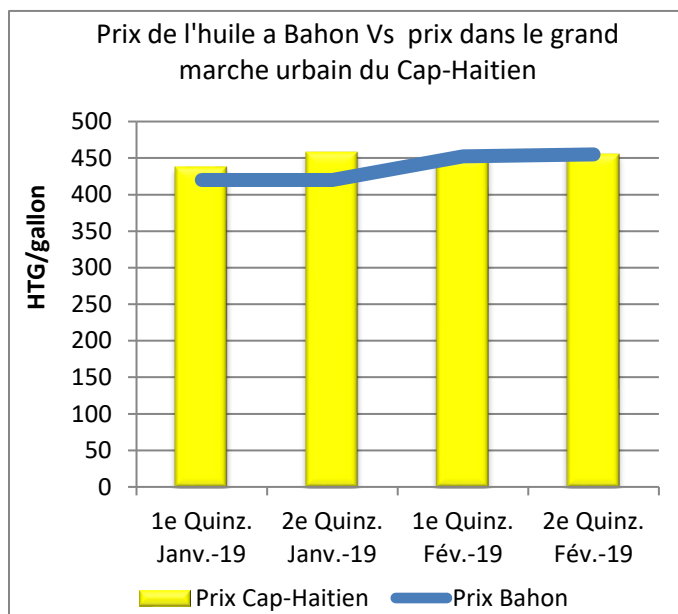
**Graphique-18: Prix de l'huile sur le marché de St Raphaël par rapport au marché du Cap-Haitien**



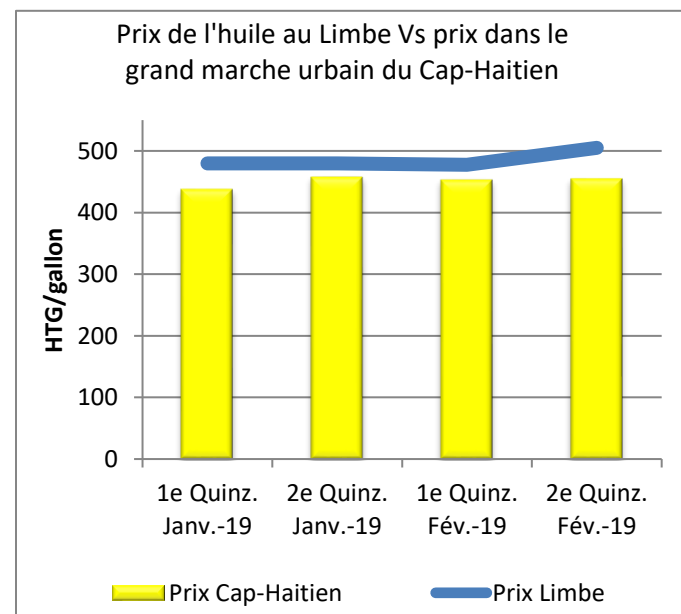
**Graphique-19: Prix de l'huile sur le marché de Ranquitte par rapport au marché du Cap-Haitien**



**Graphique-20: Prix de l'huile sur le marché de Bahon par rapport au marché du Cap-Haitien**



**Graphique-21: Prix de l'huile sur le marché du Limbé par rapport au marché du Cap-Haitien**



Ce bulletin de prix de consommation est supporté par le financement de la Banque Mondiale dans le cadre du projet RESEPAG

## \*Marchés ciblés par CNSA

Communes	Marchés ciblés	Lieu	Données présentées
Cap-Haïtien	Marché Cluny	Centre ville	
Dondon	1-Marché Dondon 2- Marché St Germain	1-Centre ville 2-Laguille/ Haut du Trou	Moyenne des marchés
Borgne	1- Petit- Bourg 2- Borgne	1-Petit-Bourg 2- Centre ville	Moyenne des marchés
Ranquitte	1- Marché Garde-Iram 2- Marché Ranquitte	1-Garde-Iram 2-Centre ville	Moyenne des marchés
St Raphaël	1- Marché St Raphaël 2- Marché Ti Campêche	1-Centre ville 2- Ti Campêche	Moyenne des marchés
Bahon	Marché Bahon	Centre ville	
Limonade	Marché Limonade	Centre ville	
Limbé	Marché Limbé	Centre ville	
Pilate	Marché Pilate	Centre ville	

---

Ce bulletin de prix de consommation est supporté par le financement de la Banque Mondiale dans le cadre du projet RESEPAG