

Observatoire de la Sécurité Alimentaire du Nord(OSAN)

Bulletin Prix de consommation

1ère quinzaine Mars 2019

Situation actuelle

Contrairement à la deuxième quinzaine du mois de février, la première quinzaine du mois de mars est marquée par une baisse de prix de la majorité des produits locaux et importés. En effet, 57.1% des produits locaux sont affectés par cette baisse contre 42.9% à la hausse. De même, 62.5% des produits importés ont accusé une certaine baisse contre 37.5% à la hausse. Par ailleurs, les prix du maïs moulu importé, de la farine, du haricot rouge, de la pistache sont plus élevés sur le grand marché du Cap-Haïtien alors que les prix du riz local, du sucre blanc, du haricot noir y sont plus bas. Quant aux marchés du Borgne, les prix du maïs moulu local, du haricot noir et du haricot Pinto, du spaghetti sont plus élevés et le prix de la farine y est plus bas. A St Raphaël, on a enregistré les prix les plus bas du riz local, de l'huile de cuisine, du sucre crème de la pistache. En outre, les marchés de Ranquitte détiennent les prix les plus élevés du riz importé, de l'huile de cuisine, du sucre crème et les prix les plus bas du maïs moulu importé, du sorgho et du pois congo. Au niveau du marché de Bahun, on a observé les prix les plus élevés du sorgho, du sucre blanc tandis que le prix du haricot rouge et du spaghetti y sont plus bas. Enfin, sur le marché du Limbé, les prix du riz local et du pois congo demeurent plus élevés et les prix du maïs moulu local, du riz importé, du haricot Pinto, du sucre blanc demeurent moins élevés (Voir Tableau I). Pour les variations de prix, celles des produits locaux sont dans l'intervalle de (-4.6%) à 2.8% avec la plus forte variation obtenue par le pois congo soit (-4.6%). De même, celles des produits importés dans l'intervalle de (-11.7%) à 4.7% avec une plus forte variation du sucre crème soit (-11.7%). (Voir Tableau II).

Tableau-1. Prix moyen par quinzaine des produits alimentaires sur les marchés ciblés*

Produits	Marque	Cap-Haïtien	Borgne	St Raphaël	Ranquitte	Bahun	Limbé	Prix		
								max	min	médian
Riz local-6lbs		210	240	210.0	ND	ND	280	280.0	210.0	225.0
Maïs moulu local-6lbs		150	180	156.7	ND	155.0	126.5	180.0	126.5	155.0
Riz Importé-6lbs	Bull	240.0	210	225.0	280.0	205.0	180	280.0	180.0	217.5
Maïs moulu Importé-6lbs	Alberto	210	180	180.0	120	175.0	ND	210.0	120.0	180.0
Farine de blé-6lbs		210.0	120.0	140.0	210.0	180.0	163.5	210.0	120.0	171.8
Huile-1gal	Mazolao	450.0	500	450.0	600.0	470.0	505.0	600.0	450.0	485.0
Sucre rouge-6lbs		180	180	165	210.0	180	180	210.0	165.0	180.0
Petit mil ou Sorgho -6lbs		330	270	ND	202.5	440.0	250	440.0	202.5	270.0
Haricot noir-6lbs		360	450	450	397.5	390	375	450.0	360.0	393.8
Haricot rouge-6lbs		600	ND	ND	ND	380	455	600.0	380.0	455.0
Haricot importé-6lbs	Pinto	330	450	335	ND	390	317.5	450.0	317.5	335.0
Spaghetti-350 gr.	Bongu	30	35	27.5	30.0	25	30	35.0	25.0	30.0
Pistache(en gousse)-66lbs		310	200	125	ND	207.5	132.5	310.0	125.0	200.0
Pois congo-6lbs		310	300	268.8	198.8	215	322.5	322.5	198.8	284.4

Ce bulletin de prix de consommation est supporté par le financement de la Banque Mondiale dans le cadre du projet RESEPAG

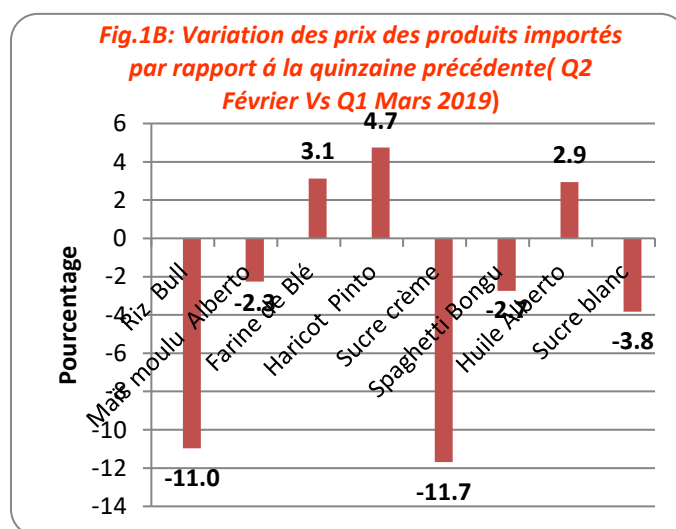
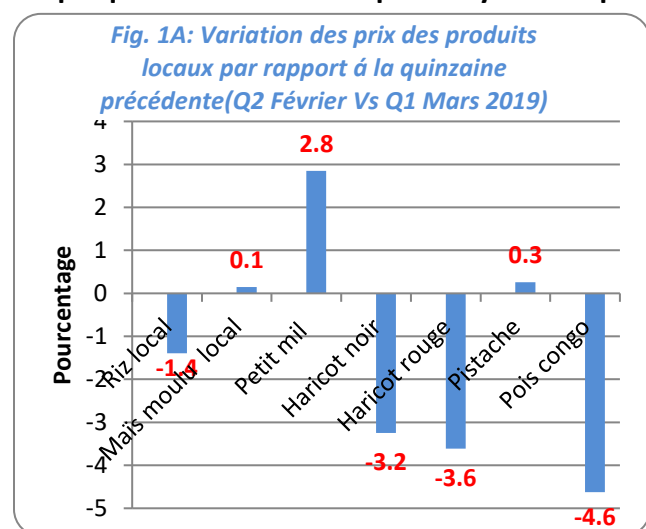
Sucre blanc		210	220	ND	ND	240	210	240.0	210.0	215.0
-------------	--	-----	-----	----	----	-----	-----	-------	-------	-------

ND : Données non disponibles

Tableau II. Prix moyens des produits alimentaires de base sur tous les marchés ciblés*

Produits	Marque Ou Variété	Unités de mesure	Prix moyen		Pourcentage de variation par rapport au Prix Quinzaine précédente
			Quinzaine Précédente (Q2 Février 2019)	Quinzaine Actuelle (Q1 Mars 2019)	
Produits locaux					
Riz		Marmite 6 livres	238.3	235.0	-1.4
Maïs moulu		Marmite 6 livres	153.4	153.6	0.1
Petit mil		Marmite 6 livres	290.2	298.5	2.8
Haricot noir		Marmite 6 livres	417.3	403.8	-3.2
Haricot rouge		Marmite 6 livres	496.3	478.3	-3.6
Pistache		Marmite 6 livres	194.5	195.0	0.3
Pois congo		Marmite 6 livres	282.2	269.2	-4.6
Produits importés					
Riz	Bull	Marmite 6 livres	250.8	223.3	-11.0
Maïs moulu	Alberto	Marmite 6 livres	177.0	173.0	-2.3
Farine de Blé		Marmite 6 livres	165.4	170.6	3.1
Haricot Pinto		Marmite 6 livres	348.0	364.5	4.7
Sucre crème		Marmite 6 livres	206.7	182.5	-11.7
Spaghetti	Itala	Marmite 6 livres	30.4	29.6	-2.7
Huile	Alberto	Gallon 3.78 litres	481.7	495.8	2.9
Sucre blanc		Marmite 6 livres	228.8	220.0	-3.8

Graphique-1: Variation des prix moyens des produits alimentaires de base sur les marchés ciblés*

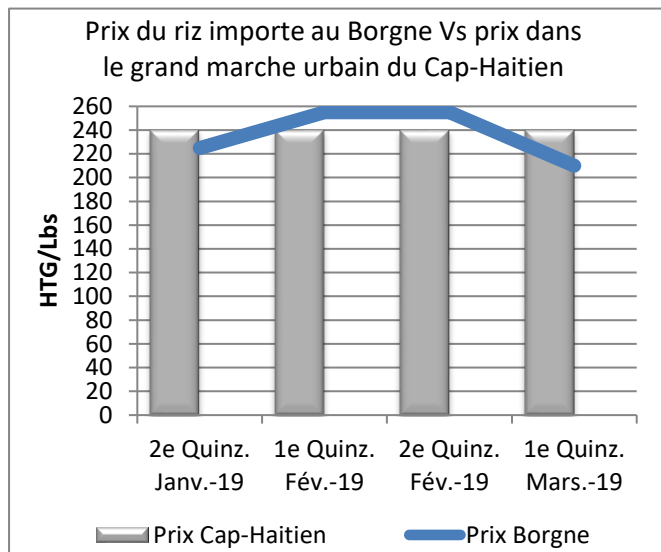


NB : La figure 1A présente des variations de prix qui sont à la hausse pour le riz, le maïs moulu, le sorgho, la pistache avec des pourcentages respectifs de 0.1%, 2.8%, 0.3%. Par contre, elles sont à la baisse pour le riz, les haricots noir et rouge, le pois congo avec les pourcentages respectifs de(-1.4%), (-3.2%), (-3.6%), (-4.6%). Pour la figure 1B, les prix de la farine, du haricot Pinto, de l'huile de cuisine ont subi des variations à la hausse avec des pourcentages respectifs

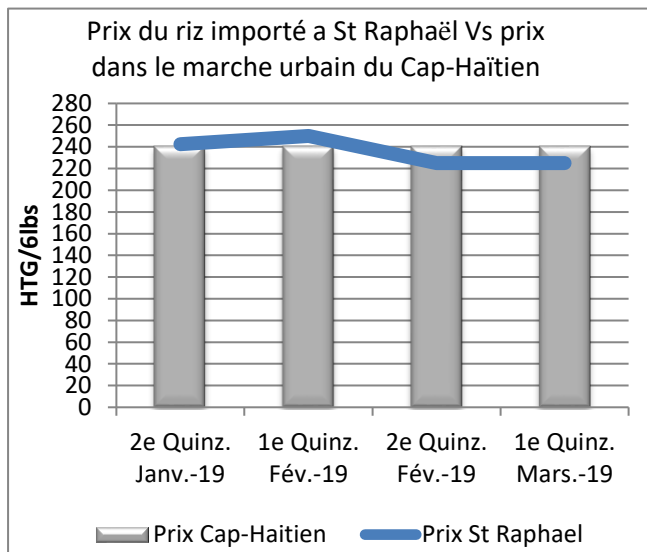
Ce bulletin de prix de consommation est supporté par le financement de la Banque Mondiale dans le cadre du projet RESEPA

de 3.1%, 4.7%, 3.1%, 4.7%, 2.9%. Cependant, ils ont connu des variations à la baisse pour le riz, le maïs moulu, les sucres crème et blanc, le spaghetti avec les pourcentages respectifs de (-11%), (-2.3), (-11.7%), (-2.7%), (-3.8%).

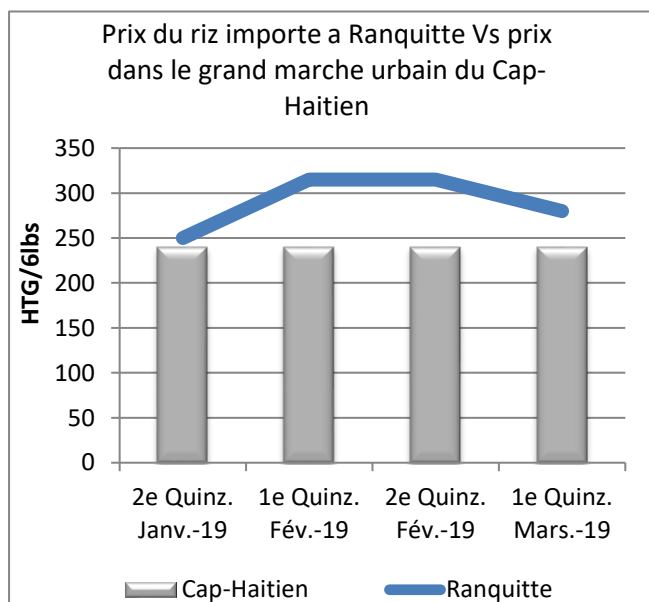
Graphique-2: Prix du riz importé sur le marché de Borgne par rapport au marché du Cap-Haïtien



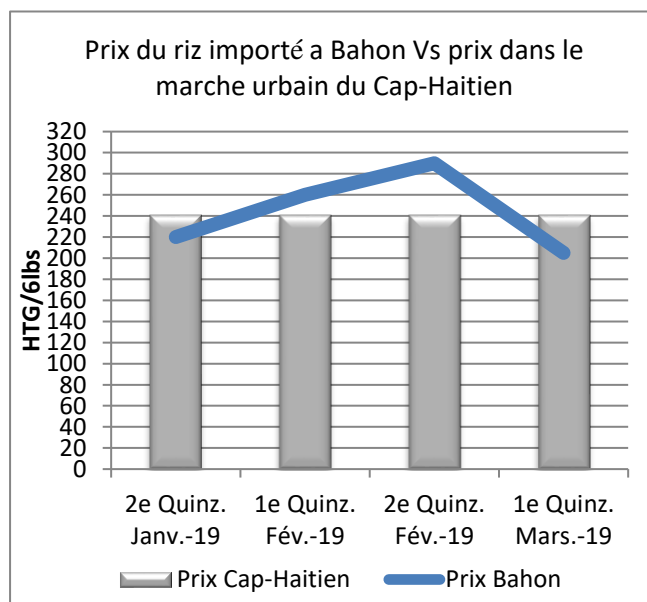
Graphique-3: Prix du riz importé sur le marché de St Raphaël par rapport au marché du Cap-Haïtien



Graphique-4: Prix du riz importé sur le marché de Ranquitte par rapport au marché du Cap-Haïtien

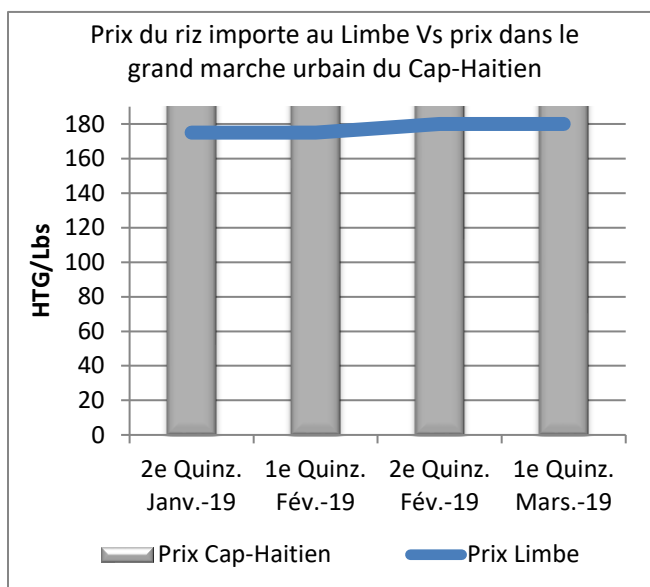


Graphique-5: Prix du riz importé sur le marché de Bahon par rapport au marché du Cap-Haïtien

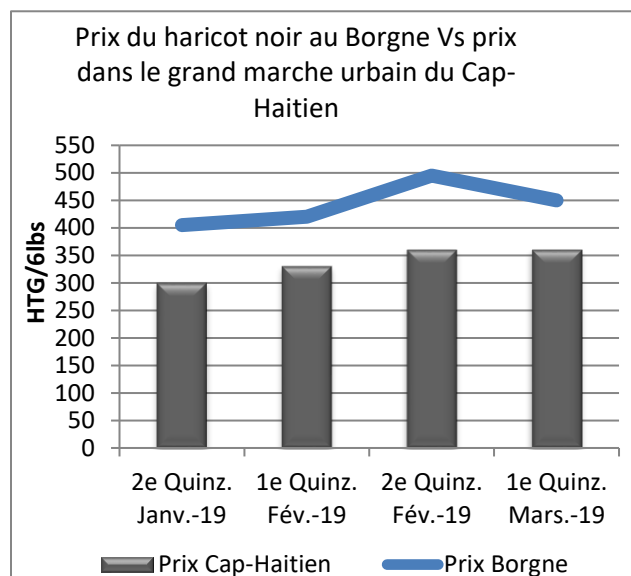


Ce bulletin de prix de consommation est supporté par le financement de la Banque Mondiale dans le cadre du projet RESEPAG

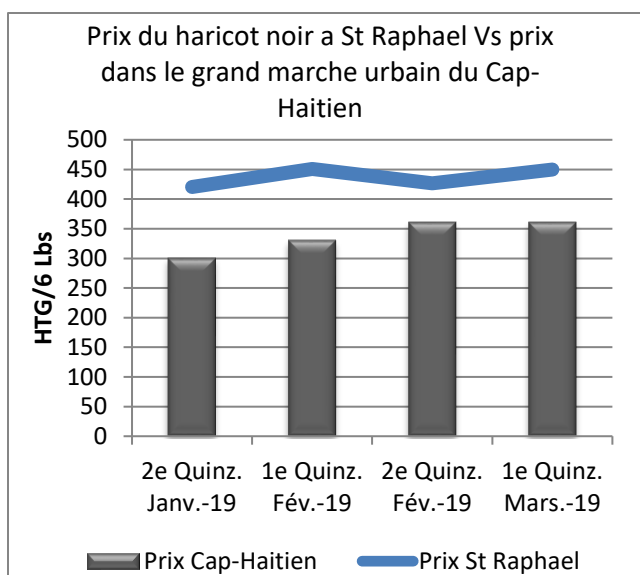
Graphique-6: Prix du riz importé sur le marché de Limbé par rapport au marché du Cap-Haitien



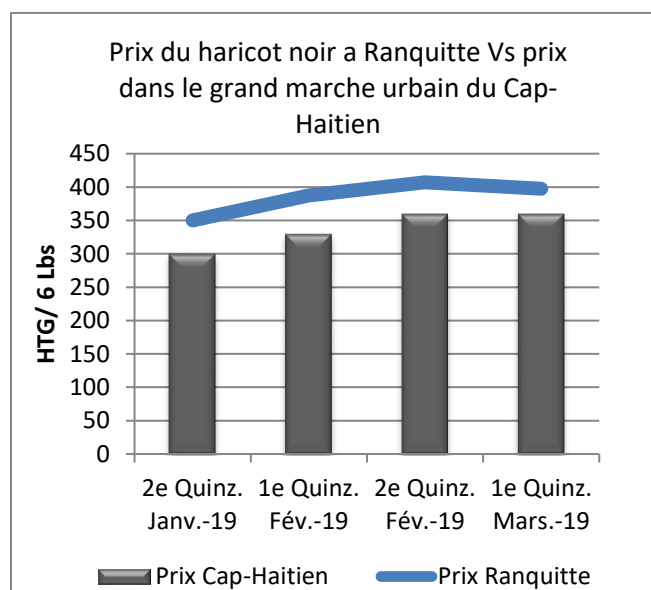
Graphique-7: Prix du haricot noir sur le marché du Borgne par rapport au marché du Cap-Haitien



Graphique-8: Prix du haricot noir sur le marché de St Raphaël par rapport au marché du Cap-Haitien

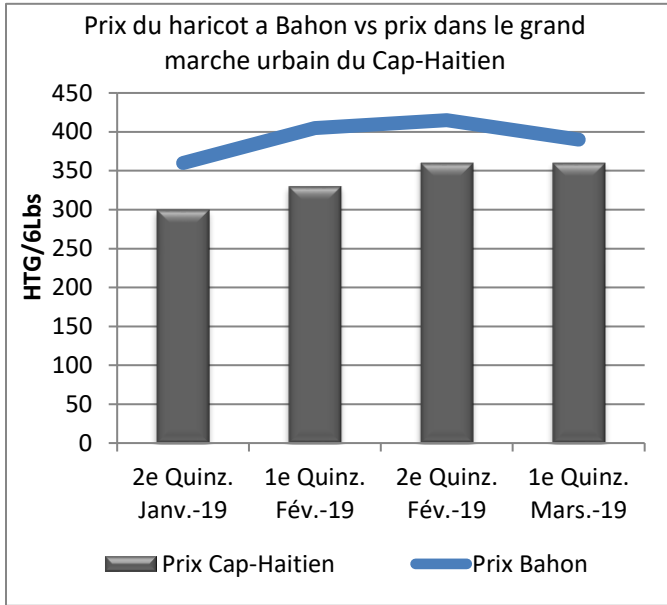


Graphique-9: Prix du haricot noir sur le marché de Ranquitte par rapport au marché du Cap-Haitien

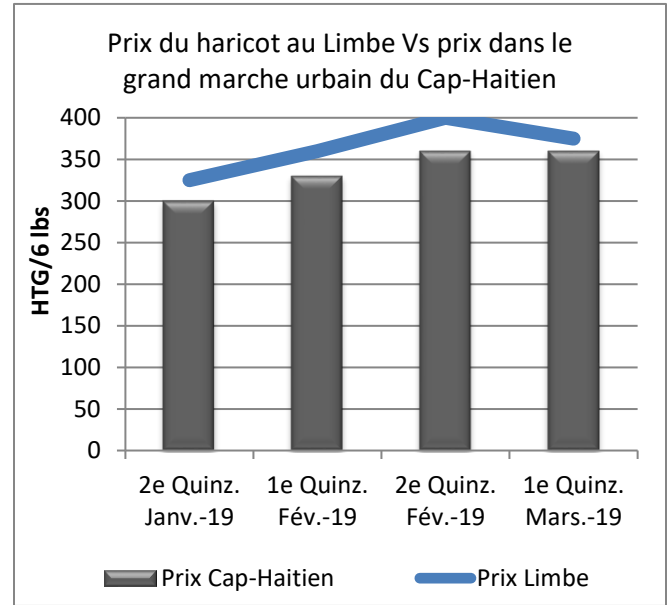


Ce bulletin de prix de consommation est supporté par le financement de la Banque Mondiale dans le cadre du projet RESEPAG

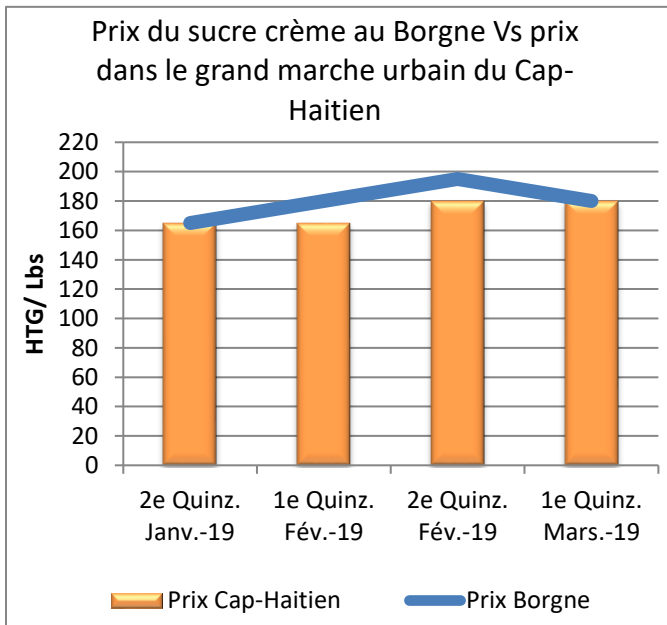
Graphique-10: Prix du haricot noir sur le marché de Bahon par rapport au marché du Cap-Haitien



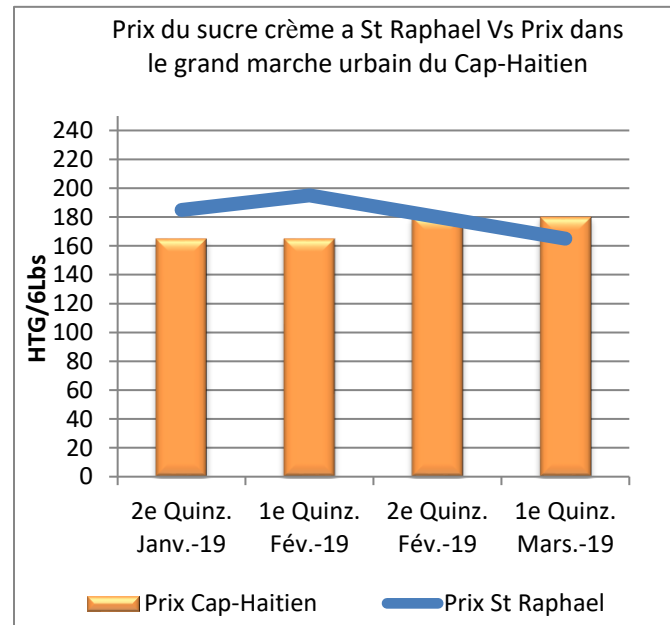
Graphique-11: Prix du haricot noir sur le marché du Limbe par rapport au marché du Cap-Haitien



Graphique-12: Prix du sucre crème sur le marché du Borgne par rapport au marché du Cap-Haitien

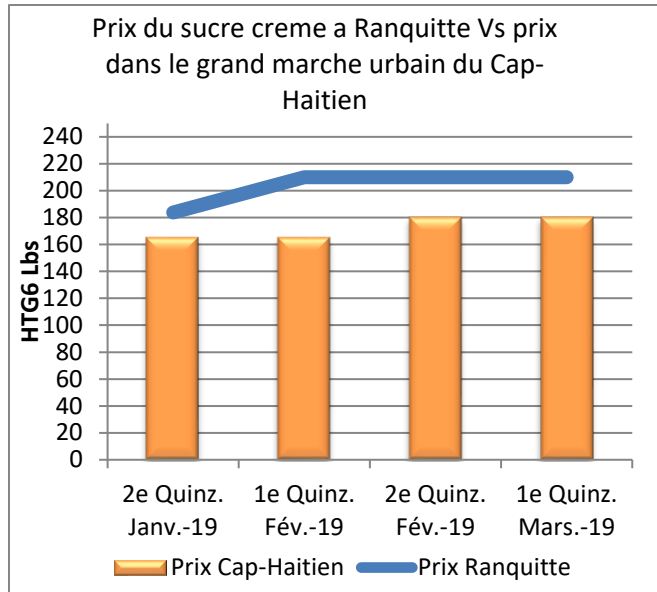


Graphique-13: Prix du sucre crème sur le marché de St Raphael par rapport au marché du Cap-Haitien

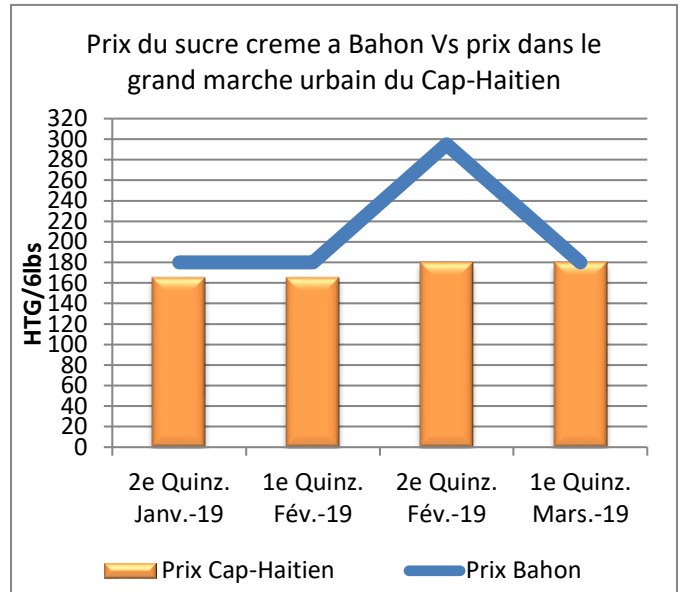


Ce bulletin de prix de consommation est supporté par le financement de la Banque Mondiale dans le cadre du projet RESEPAG

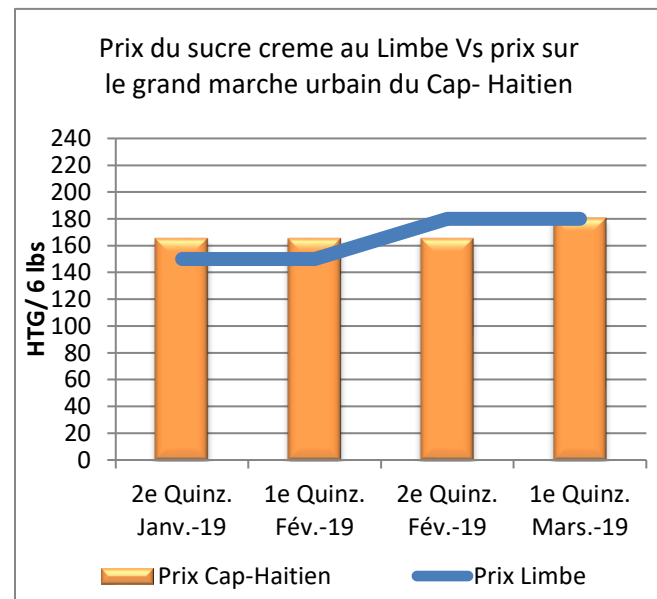
Graphique-14: Prix du sucre crème sur le marché de Ranquitte par rapport au marché du Cap-Haitien



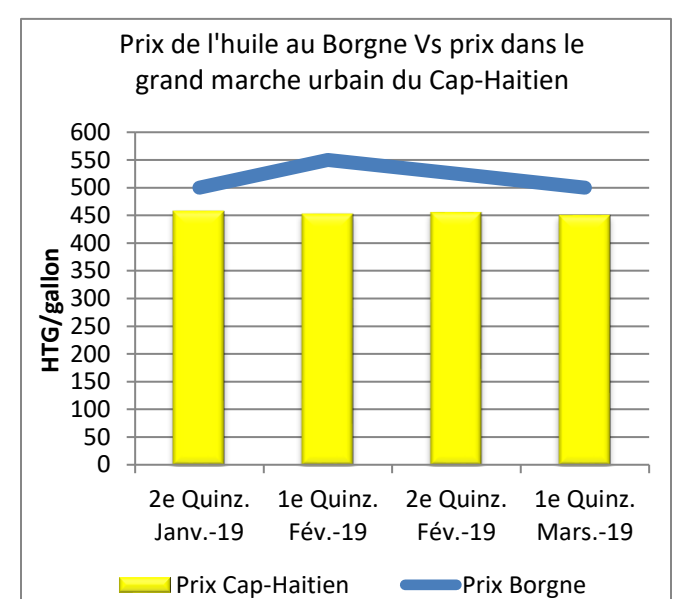
Graphique-15: Prix du sucre crème sur le marché de Bahon par rapport au marché du Cap-Haitien



Graphique-16: Prix du sucre crème sur le marché du Limbé par rapport au marché du Cap-Haitien

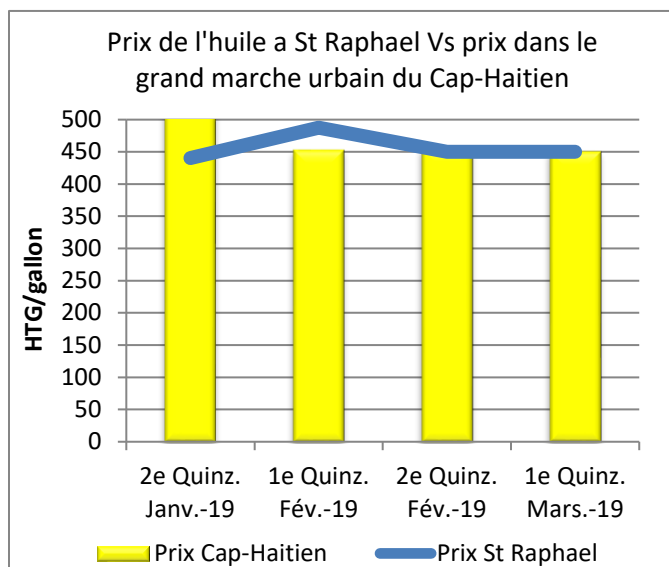


Graphique-17: Prix de l'huile sur le marché du Borgne par rapport au marché du Cap-Haitien

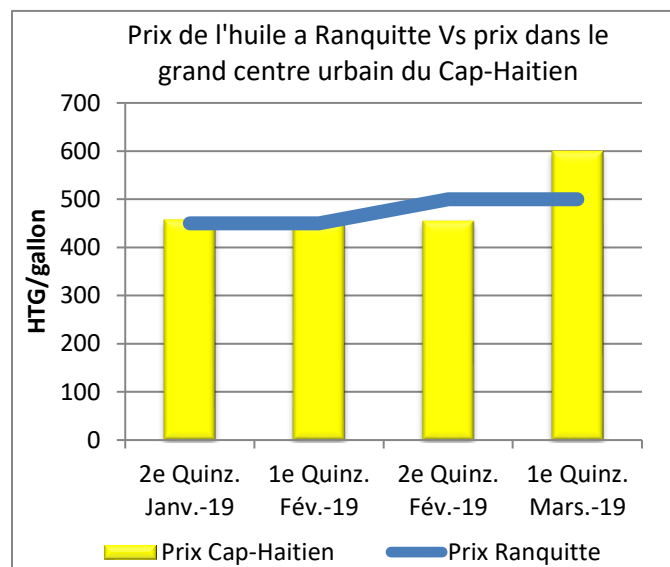


Ce bulletin de prix de consommation est supporté par le financement de la Banque Mondiale dans le cadre du projet RESEPAG

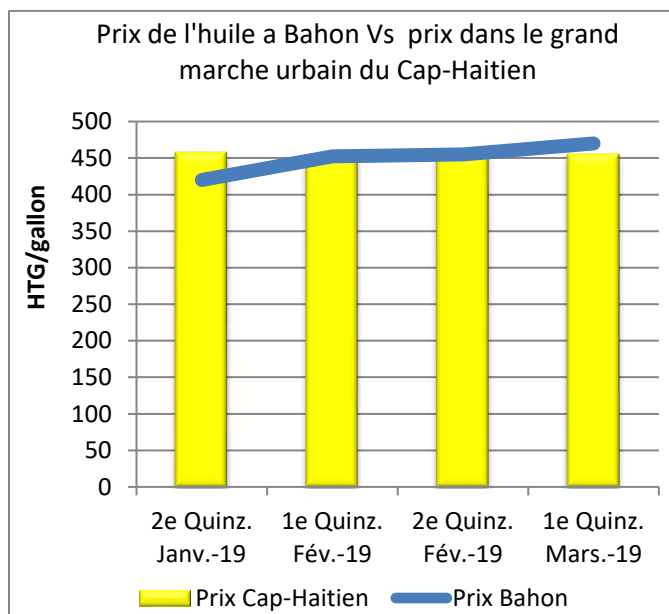
Graphique-18: Prix de l'huile sur le marché de St Raphaël par rapport au marché du Cap-Haitien



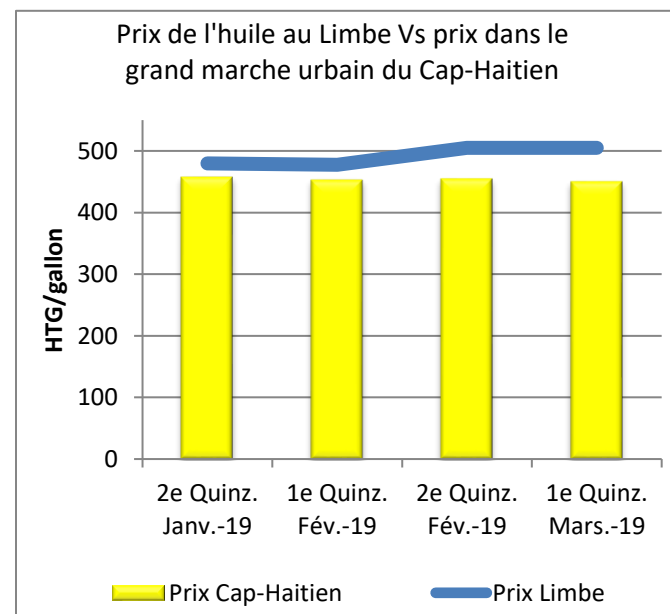
Graphique-19: Prix de l'huile sur le marché de Ranquitte par rapport au marché du Cap-Haitien



Graphique-20: Prix de l'huile sur le marché de Bahon par rapport au marché du Cap-Haitien



Graphique-21: Prix de l'huile sur le marché du Limbé par rapport au marché du Cap-Haitien



Ce bulletin de prix de consommation est supporté par le financement de la Banque Mondiale dans le cadre du projet RESEPAG

*Marchés ciblés par CNSA

Communes	Marchés ciblés	Lieu	Données présentées
Cap-Haïtien	Marché Cluny	Centre ville	
Dondon	1-Marché Dondon 2- Marché St Germain	1-Centre ville 2-Laguille/ Haut du Trou	Moyenne des marchés
Borgne	1- Petit- Bourg 2- Borgne	1-Petit-Bourg 2- Centre ville	Moyenne des marchés
Ranquitte	1- Marché Garde-Iram 2- Marché Ranquitte	1-Garde-Iram 2-Centre ville	Moyenne des marchés
St Raphaël	1- Marché St Raphaël 2- Marché Ti Campêche	1-Centre ville 2- Ti Campêche	Moyenne des marchés
Bahon	Marché Bahon	Centre ville	
Limonade	Marché Limonade	Centre ville	
Limbé	Marché Limbé	Centre ville	
Pilate	Marché Pilate	Centre ville	

Ce bulletin de prix de consommation est supporté par le financement de la Banque Mondiale dans le cadre du projet RESEPAG