

Observatoire de la Sécurité Alimentaire du Nord(OSAN)

Bulletin Prix de consommation

1ère quinzaine Janvier 2019

Situation actuelle

Au cours de la première quinzaine du mois de janvier 2019, une hausse de prix de la majorité des produits locaux et des produits importés a été enregistrée. En effet, 71.4% des produits locaux sont affectés par cette hausse contre 28.6% à la baisse. Contrairement, les prix des 75% des produits importés ont accusé une certaine hausse et 25% sont affectés par une baisse. D'un autre côté, les prix des maïs moulu importé, de la farine, du haricot rouge, de la pistache, du pois congo sont demeurés plus élevés sur le grand marché du Cap-Haïtien alors que les prix du riz local, du maïs moulu local, du sucre crème y sont plus bas. Quant aux marchés du Borgne, les prix du maïs moulu local, de l'huile de cuisine sont plus élevés et ceux de la farine, du sucre crème y sont plus bas. A St Raphaël, on a enregistré le prix le plus élevé du haricot noir et les prix les moins élevés de l'huile de cuisine et du sucre crème. Pour les marchés de Ranquitte, ils détiennent les prix les plus élevés du riz importé et les prix les plus bas du maïs moulu importé, du sucre crème, du sorgho et du pois congo. A Bahon on a observé les prix les plus élevés du sorgho, du haricot Pinto et le prix du sucre blanc et le prix le plus bas du haricot rouge. Enfin, du côté du Limbé, les prix du riz local est plus élevé et les prix du riz importé, du haricot noir, des sucres crème et blanc, du haricot Pinto, de la pistache sont moins élevés. (Voir Tableau I). Il est important de signaler que les variations de prix sont demeurées très faibles pour la majorité. Celles des produits locaux sont dans l'intervalle de (-5.3%) à 11.2% avec la plus forte variation obtenue par la pistache soit (11.2%). De même, celles des produits importés dans l'intervalle de (-6.7%) à 7.2% avec une plus forte variation du riz importé soit (7.2%). (Voir Tableau II).

Tableau-1. Prix moyen par quinzaine des produits alimentaires sur les marchés ciblés*

Produits	Marque	Cap-Haïtien	Borgne	St Raphaël	Ranquitte	Bahon	Limbé	Prix		
								max	min	médian
Riz local-6lbs		205	270	212.5	ND	ND	285	285.0	205.0	241.3
Maïs moulu local-6lbs		120	180	120.0	ND	130.9	121.0	180.0	120.0	121.0
Riz Importé-6lbs	Bull	225.0	240	240.0	245.0	220.0	175	245.0	175.0	232.5
Maïs moulu Importé-6lbs	Alberto	195	180	ND	130	180.0	ND	195.0	130.0	180.0
Farine de blé-6lbs		180.0	120.0	150.0	175.0	150.0	135	180.0	120.0	150.0
Huile-1gal	Mazola	437.5	500	400.0	450.0	420.0	480.0	500.0	400.0	443.8
Sucre rouge-6lbs		150	150	150	175.0	165	150	175.0	150.0	150.0
Petit mil ou Sorgho -6lbs		300	270	ND	185.4	355.0	230	355.0	185.4	270.0
Haricot noir-6lbs		300	360	412.5	350.0	350	300	412.5	300.0	350.0
Haricot rouge-6lbs		600	350	ND	ND	345	400	600.0	345.0	375.0
Haricot importé-6lbs	Pinto	345	360	ND	ND	375	250	375.0	250.0	352.5
Spaghetti-350 gr.	Bongu	25	25	30	25.0	25	25	30.0	25.0	25.0
Pistache(en gousse)-		300	200	ND	ND	195	130	300.0	130.0	197.5
Pois congo-6lbs		300	150	300.0	219.9	250	300	300.0	219.9	275.0

Ce bulletin de prix de consommation est supporté par le financement de la Banque Mondiale dans le cadre du projet RESEPAG

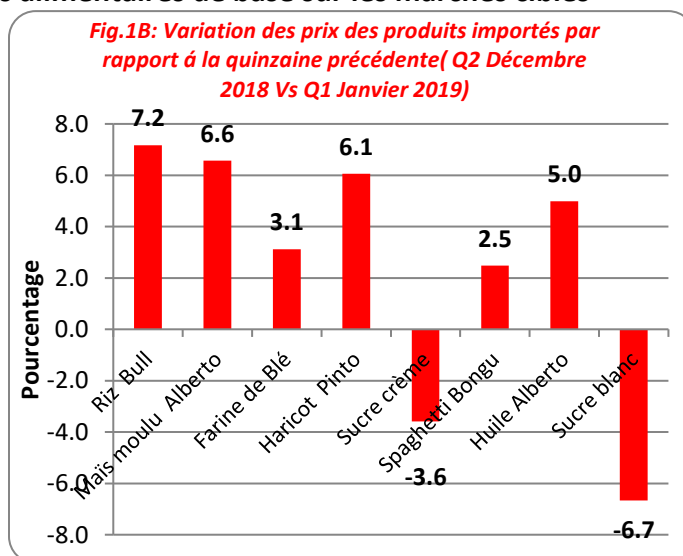
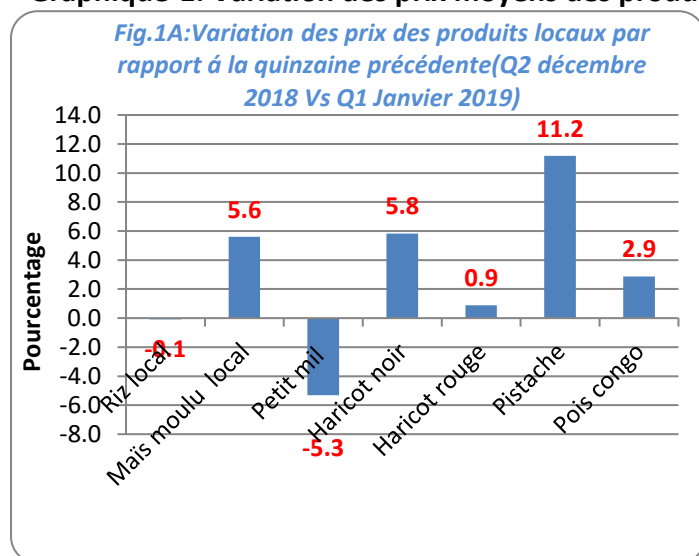
Sucre blanc		210	210	ND	ND	240	180	240.0	180.0	210.0
-------------	--	-----	-----	----	----	-----	-----	-------	-------	-------

ND : Données non disponibles

Tableau II. Prix moyens des produits alimentaires de base sur tous les marchés ciblés*

Produits	Marque Ou Variété	Unités de mesure	Prix moyen		Pourcentage de variation par rapport au Prix Quinzaine précédente
			Quinzaine Précédente (Q2 Décembre 2018)	Quinzaine Actuelle (Q1 Janvier 2019)	
Produits locaux					
Riz		Marmite 6 livres	243.3	243.1	-0.1
Maïs moulu		Marmite 6 livres	127.3	134.4	5.6
Petit mil		Marmite 6 livres	283.1	268.1	-5.3
Haricot noir		Marmite 6 livres	326.4	345.4	5.8
Haricot rouge		Marmite 6 livres	420.0	423.8	0.9
Pistache		Marmite 6 livres	185.5	206.3	11.2
Pois congo		Marmite 6 livres	246.3	253.3	2.9
Produits importés					
Riz	Bull	Marmite 6 livres	209.2	224.2	7.2
Maïs moulu	Alberto	Marmite 6 livres	160.7	171.3	6.6
Farine de Blé		Marmite 6 livres	147.1	151.7	3.1
Haricot Pinto		Marmite 6 livres	313.5	332.5	6.1
Sucre crème		Marmite 6 livres	162.5	156.7	-3.6
Spaghetti	Itala	Marmite 6 livres	25.2	25.8	2.5
Huile	Alberto	Gallon 3.78 litres	426.7	447.9	5.0
Sucre blanc		Marmite 6 livres	225.0	210.0	-6.7

Graphique-1: Variation des prix moyens des produits alimentaires de base sur les marchés ciblés*

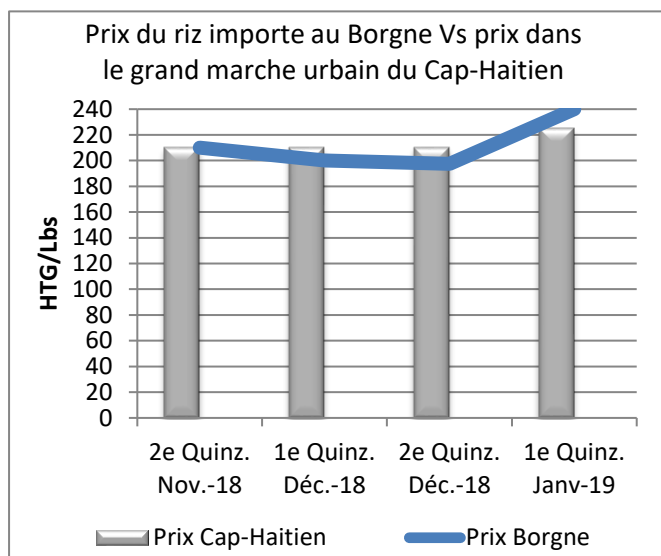


NB : Les variations de prix de la figure 1A sont à la hausse pour le maïs moulu, les haricots noir et rouge, la pistache, le pois congo avec des pourcentages respectifs de 5.6%, 5.8%, 0.9%, 11.2%, 2.9%. Par contre, elles sont à la baisse pour le riz et le sorgho avec les pourcentages respectifs de (-0.1%) et (-5.3%). Pour la figure 1B, les prix du riz, du maïs moulu, de la farine, du haricot Pinto, de l'huile de cuisine

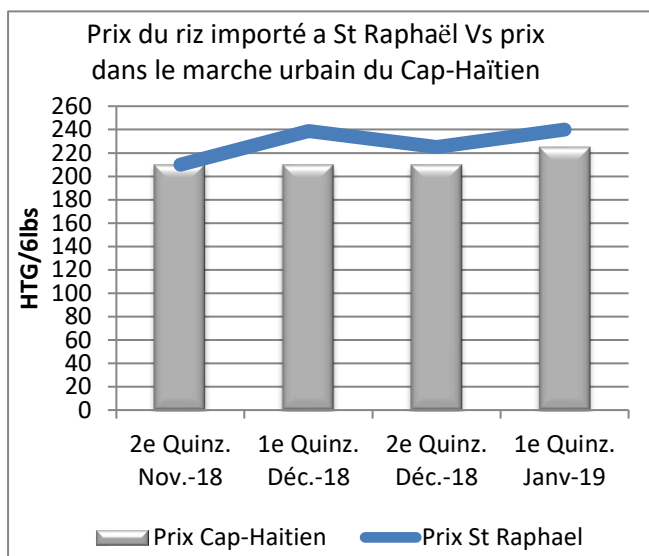
Ce bulletin de prix de consommation est supporté par le financement de la Banque Mondiale dans le cadre du projet RESEPAG

et du spaghetti ont subi des variations à la hausse avec des pourcentages respectifs de 7.2%, 6.6%, 3.1%, 6.1%, 5%, 2.5% . Cependant, ils ont connu des variations à la baisse pour les sucres crème et blanc avec des pourcentages respectifs de (-3.6%), (-6.7%).

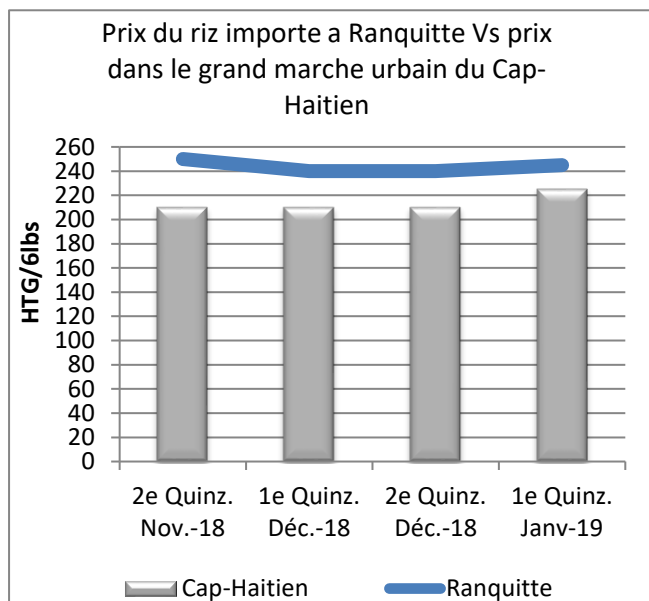
Graphique-2: Prix du riz importé sur le marché de Borgne par rapport au marché du Cap-Haïtien



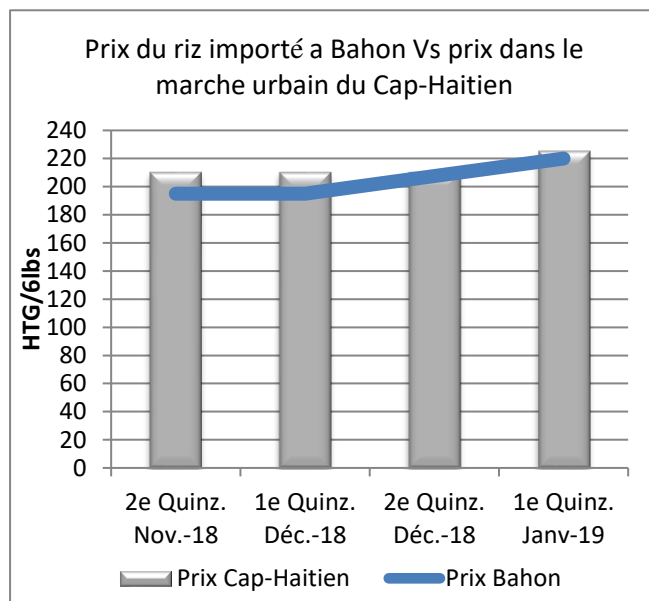
Graphique-3: Prix du riz importé sur le marché de St Raphaël par rapport au marché du Cap-Haïtien



Graphique-4: Prix du riz importé sur le marché de Ranquitte par rapport au marché du Cap-Haïtien

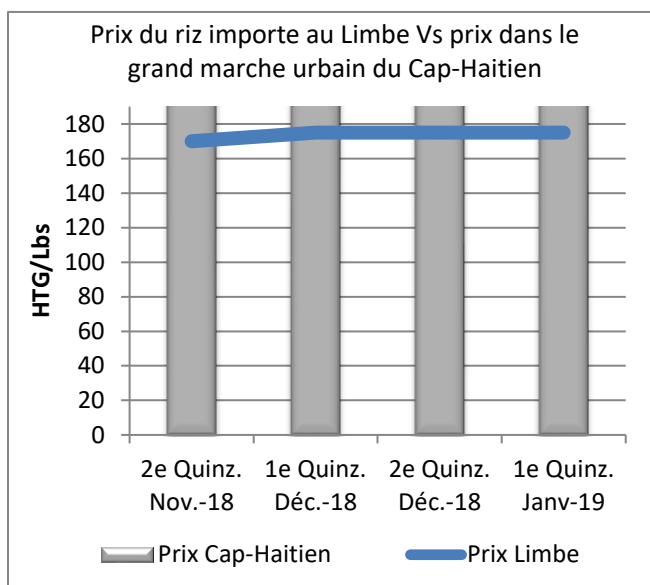


Graphique-5: Prix du riz importé sur le marché de Bahon par rapport au marché du Cap-Haïtien

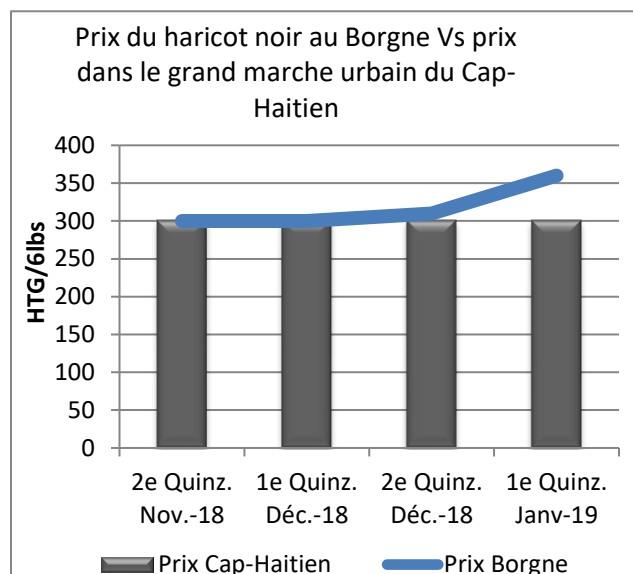


Ce bulletin de prix de consommation est supporté par le financement de la Banque Mondiale dans le cadre du projet RESEPAG

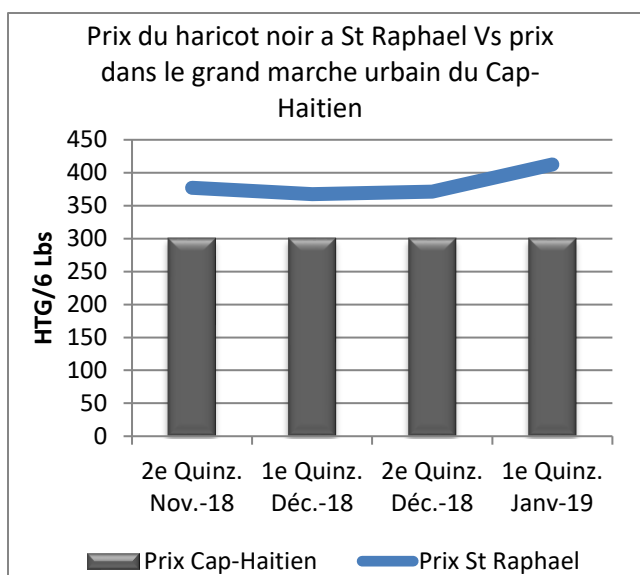
Graphique-6: Prix du riz importé sur le marché de Limbé par rapport au marché du Cap-Haitien



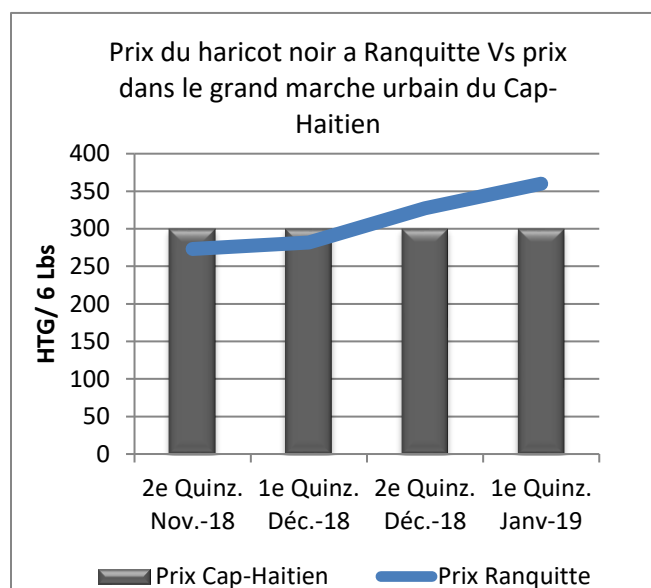
Graphique-7: Prix du haricot noir sur le marché du Borgne par rapport au marché du Cap-Haitien



Graphique-8: Prix du haricot noir sur le marché de St Raphaël par rapport au marché du Cap-Haitien

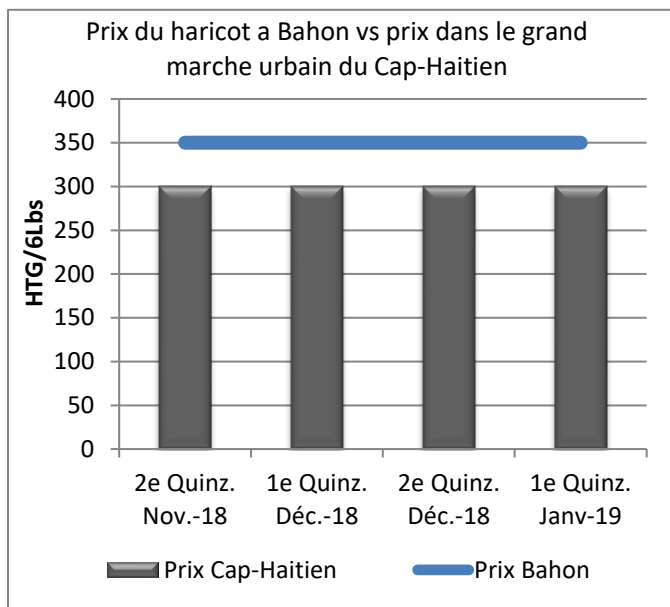


Graphique-9: Prix du haricot noir sur le marché de Ranquitte par rapport au marché du Cap-Haitien

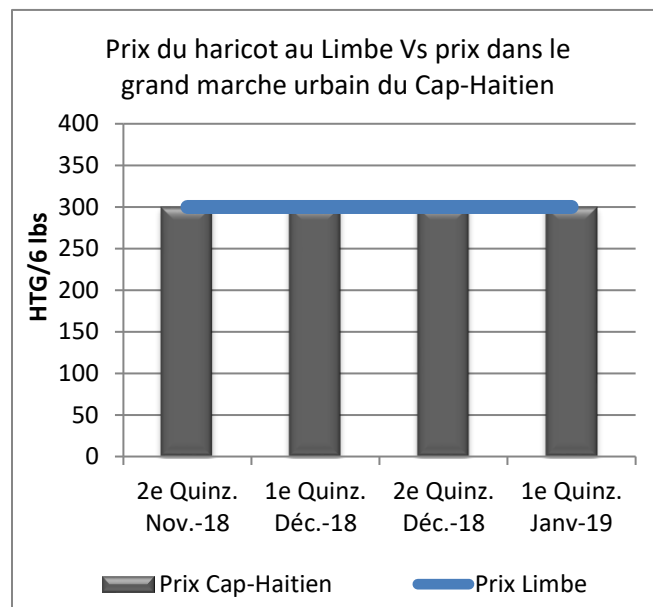


Ce bulletin de prix de consommation est supporté par le financement de la Banque Mondiale dans le cadre du projet RESEPAG

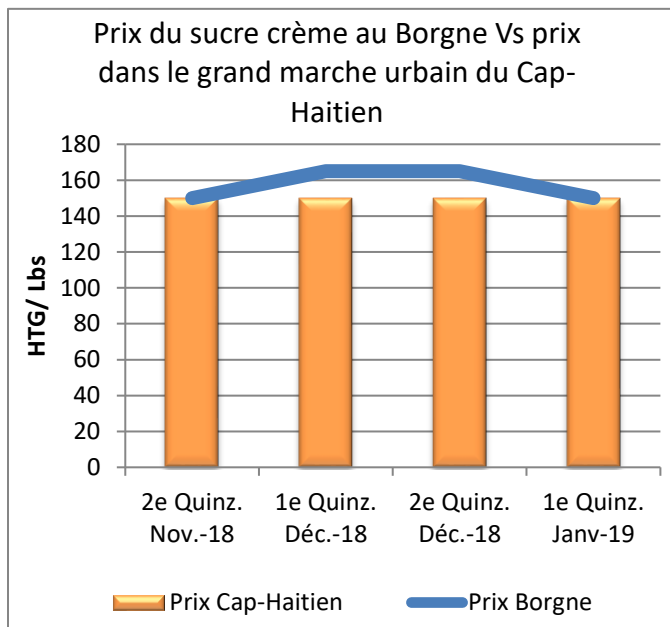
Graphique-10: Prix du haricot noir sur le marché de Bahon par rapport au marché du Cap-Haitien



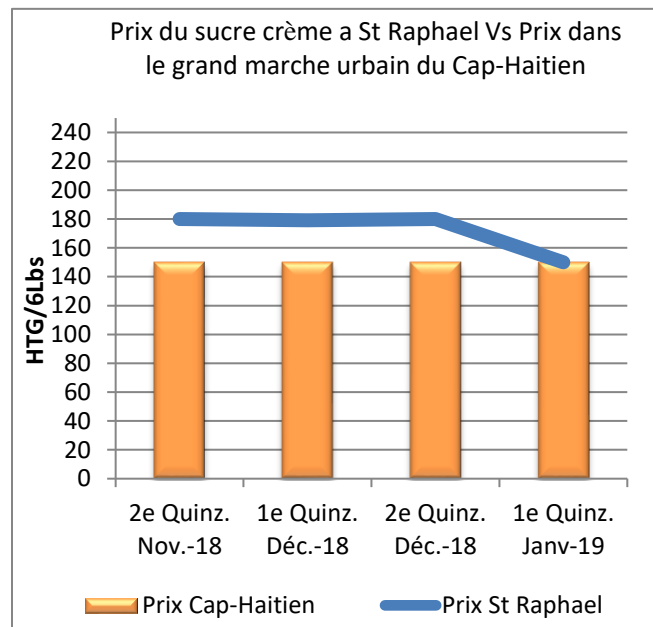
Graphique-11: Prix du haricot noir sur le marché du Limbe par rapport au marché du Cap-Haitien



Graphique-12: Prix du sucre crème sur le marché du Borgne par rapport au marché du Cap-Haitien

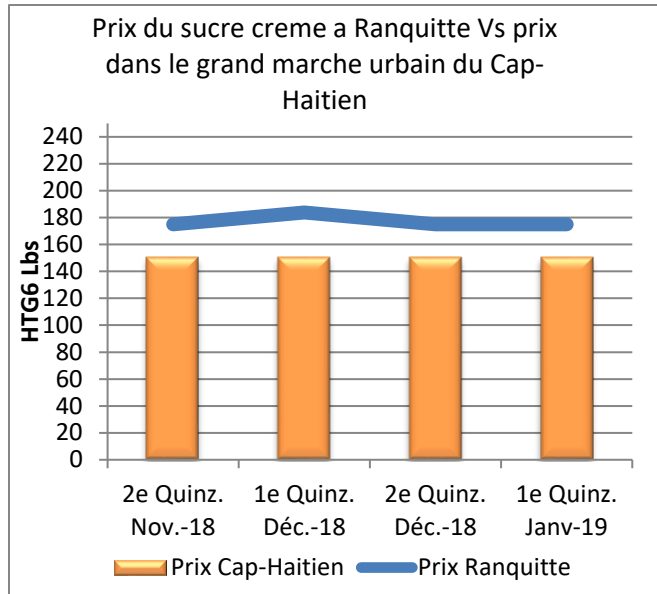


Graphique-13: Prix du sucre crème sur le marché de St Raphael par rapport au marché du Cap-Haitien

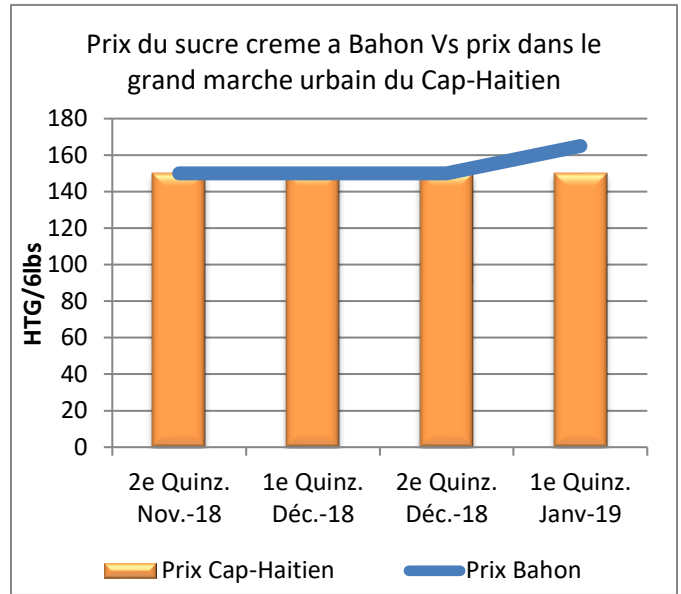


Ce bulletin de prix de consommation est supporté par le financement de la Banque Mondiale dans le cadre du projet RESEPAG

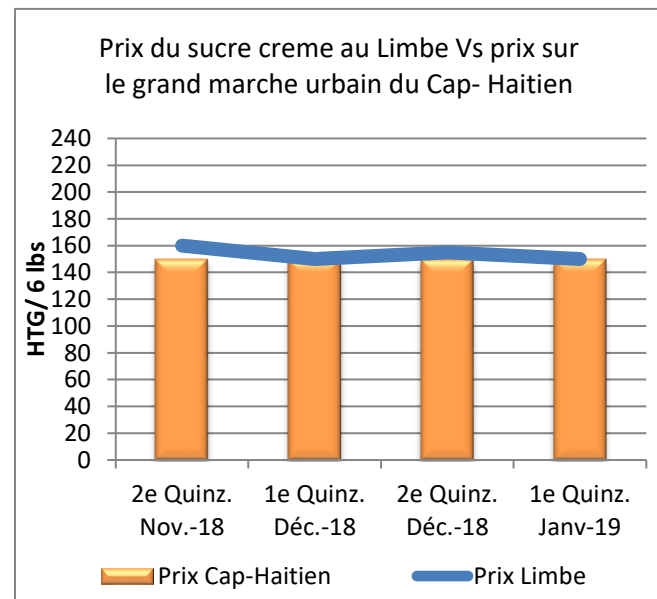
Graphique-14: Prix du sucre crème sur le marché de Ranquitte par rapport au marché du Cap-Haitien



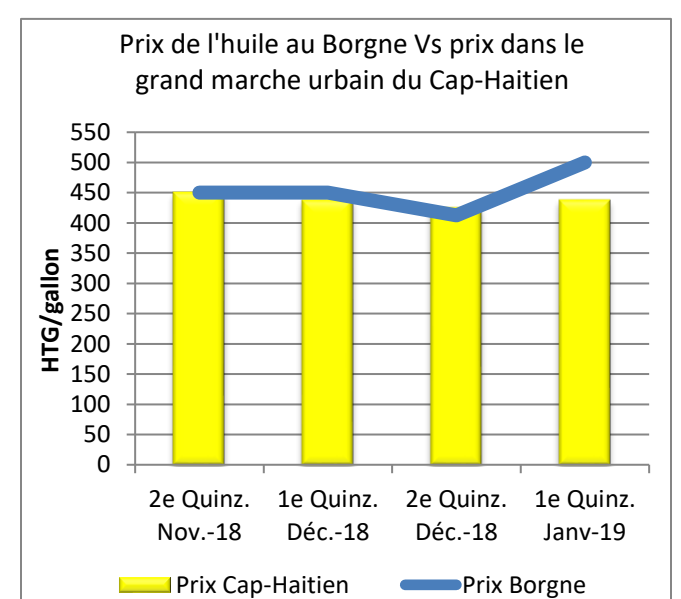
Graphique-15: Prix du sucre crème sur le marché de Bahon par rapport au marché du Cap-Haitien



Graphique-16: Prix du sucre crème sur le marché du Limbe par rapport au marché du Cap-Haitien

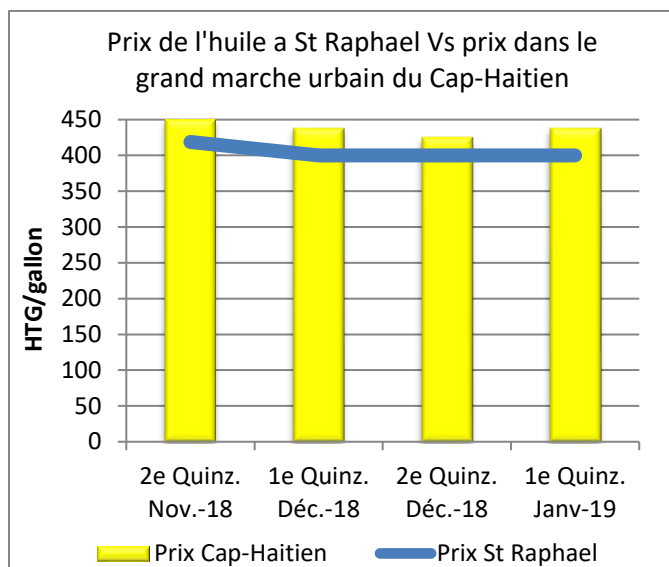


Graphique-17: Prix de l'huile sur le marché du Borgne par rapport au marché du Cap-Haitien

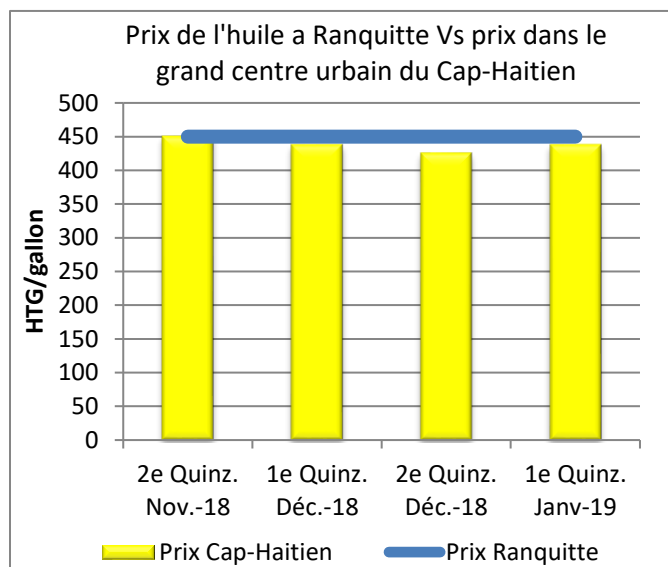


Ce bulletin de prix de consommation est supporté par le financement de la Banque Mondiale dans le cadre du projet RESEPAG

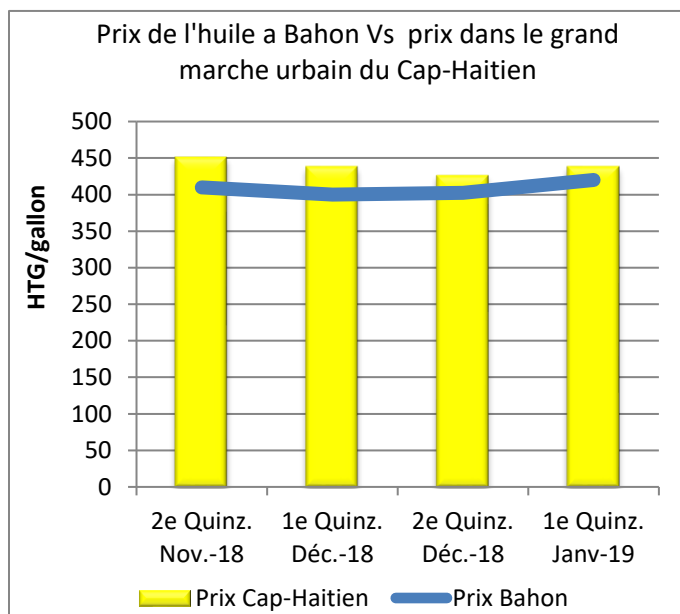
Graphique-18: Prix de l'huile sur le marché de St Raphaël par rapport au marché du Cap-Haitien



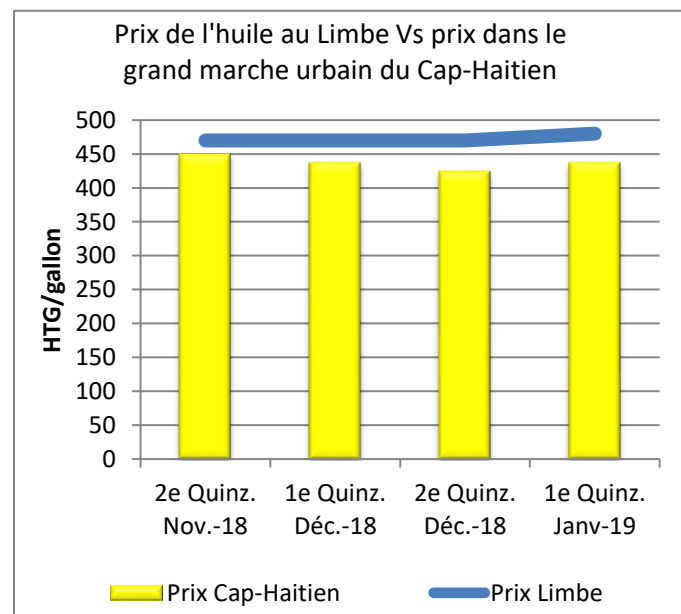
Graphique-19: Prix de l'huile sur le marché de Ranquitte par rapport au marché du Cap-Haitien



Graphique-20: Prix de l'huile sur le marché de Bahon par rapport au marché du Cap-Haitien



Graphique-21: Prix de l'huile sur le marché du Limbé par rapport au marché du Cap-Haitien



Ce bulletin de prix de consommation est supporté par le financement de la Banque Mondiale dans le cadre du projet RESEPAG

*Marchés ciblés par CNSA

Communes	Marchés ciblés	Lieu	Données présentées
Cap-Haïtien	Marché Cluny	Centre ville	
Dondon	1-Marché Dondon 2- Marché St Germain	1-Centre ville 2-Laguille/ Haut du Trou	Moyenne des marchés
Borgne	1- Petit- Bourg 2- Borgne	1-Petit-Bourg 2- Centre ville	Moyenne des marchés
Ranquitte	1- Marché Garde-Iram 2- Marché Ranquitte	1-Garde-Iram 2-Centre ville	Moyenne des marchés
St Raphaël	1- Marché St Raphaël 2- Marché Ti Campêche	1-Centre ville 2- Ti Campêche	Moyenne des marchés
Bahon	Marché Bahon	Centre ville	
Limonade	Marché Limonade	Centre ville	
Limbé	Marché Limbé	Centre ville	
Pilate	Marché Pilate	Centre ville	

Ce bulletin de prix de consommation est supporté par le financement de la Banque Mondiale dans le cadre du projet RESEPAG