

Observatoire de la Sécurité Alimentaire du Nord (OSAN)

Bulletin Prix de consommation

1ère quinzaine Juillet 2020

Situation actuelle

La première quinzaine du mois de juillet 2020 est marquée par une hausse de prix de la majorité des produits locaux et une baisse de prix de la majorité des produits importés. Ainsi, 85.7% des produits locaux sont affectés par cette hausse de prix contre 14.3% à la baisse. Par contre, 75% des produits importés ont connu une baisse contre 12.5% à la hausse et 12.5% stables. D'un autre côté, les prix du riz local, de la farine, du sucre blanc, du spaghetti sont demeurés plus élevés sur le grand marché du Cap-Haïtien tandis que ceux du riz importé, du haricot noir, de l'huile de cuisine et du sucre crème y sont moins élevés. Pour les marchés du Borgne, on a enregistré les prix les plus élevés des maïs moulus local et importé, du petit mil, du spaghetti, de la pistache, du sucre blanc et les prix les plus bas du riz local, du sucre crème, du haricot rouge. Aux marchés de Dondon, les prix des haricots noir et rouge, de l'huile de cuisine sont plus élevés et les prix du riz et du maïs moulu locaux, de la farine, du spaghetti, du pois congo y sont moins élevés. Quant aux marchés de Ranquitte, les prix du riz importé, de l'huile de cuisine sont plus élevés et celui du maïs moulu importé, moins élevé. Sur le marché de Bahon, les prix les plus élevés du riz importé, de l'huile de cuisine, du pois congo et le prix le plus bas du maïs moulu importé ont été observés. Enfin, on a enregistré les prix les plus élevés du sucre crème et du spaghetti sur le marché du Limbé tandis que les prix du petit-mil et de la pistache y sont plus bas (Voir Tableau I). En outre, les prix des produits locaux sont variés dans l'intervalle de -11.1 à 12.4% avec la plus forte variation obtenue par la pistache soit (12.4%). De même, les produits importés sont variés dans l'intervalle de -13 à 1.5% avec une plus forte variation de maïs moulu importé soit (-11.1%). (Voir Tableau II).

Tableau-1. Prix moyen par quinzaine des produits alimentaires sur les marchés ciblés*

Produits	Marque	Cap-Haïtien	Borgne	Dondon	Ranquitte	Bahon	Limbé	Prix		
								max	min	médian
Riz local-6lbs		600	360	360.0	ND	ND	400	600.0	360.0	380.0
Maïs moulu local-6lbs		270	280	135.0	ND	ND	240.0	280.0	135.0	255.0
Riz Importé-6lbs	Bull	300.0	360	315.0	400.0	400.0	360	400.0	300.0	360.0
Maïs moulu Importé-6lbs	Alberto	300	360	330.0	225	225.0	ND	360.0	225.0	300.0
Farine de blé-6lbs		300.0	210.0	165.0	245.0	227.5	220	300.0	165.0	223.8
Huile-1gal	Mazola	700	800	750	800	800	750	800.0	700.0	775.0
Sucre rouge-6lbs		240	240	270.0	245.0	245	300	300.0	240.0	245.0
Petit mil ou Sorgho -6lbs		450	475	375.0	351.7	350.0	270	475.0	270.0	363.3
Haricot noir-6lbs		600	750	1200.0	802.5	850.0	750	1200.	600.0	776.3
Haricot rouge-6lbs		900	700	1200	ND	ND	ND	1200.	700.0	900.0
Haricot importé-6lbs	Pinto	750	750	750	ND	ND	ND	750.0	750.0	750.0

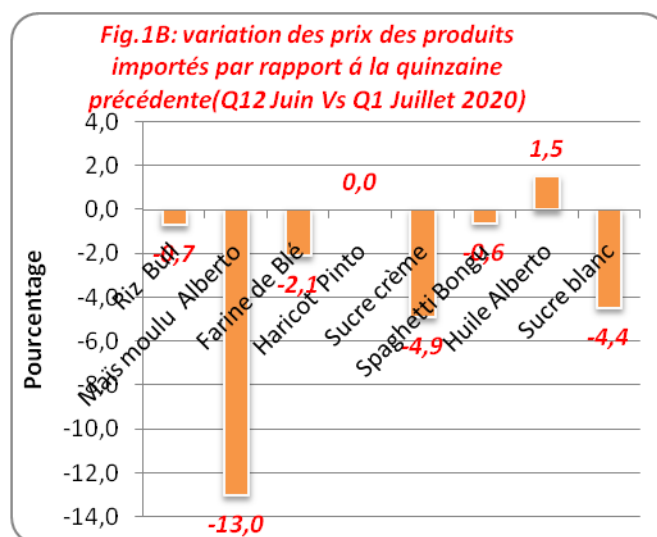
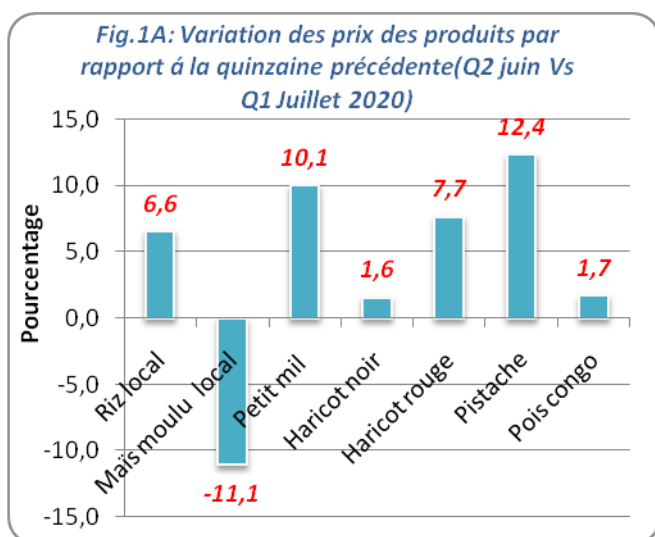
Spaghetti-350 gr.	Bongu	50	50	40	45.0	43.4	50	50.0	40.0	47.5
Pistache(en gousse)-66lbs		ND	250	ND	ND	175.9	150	250.0	150.0	175.9
Pois congo-6lbs		ND	350	600.0	835.4	900	650.9	900.0	600.0	650.9
Sucre blanc		300	360	300	ND	ND	330	360.0	300.0	315.0

ND : Données non disponibles

Tableau II. Prix moyens des produits alimentaires de base sur tous les marchés ciblés*

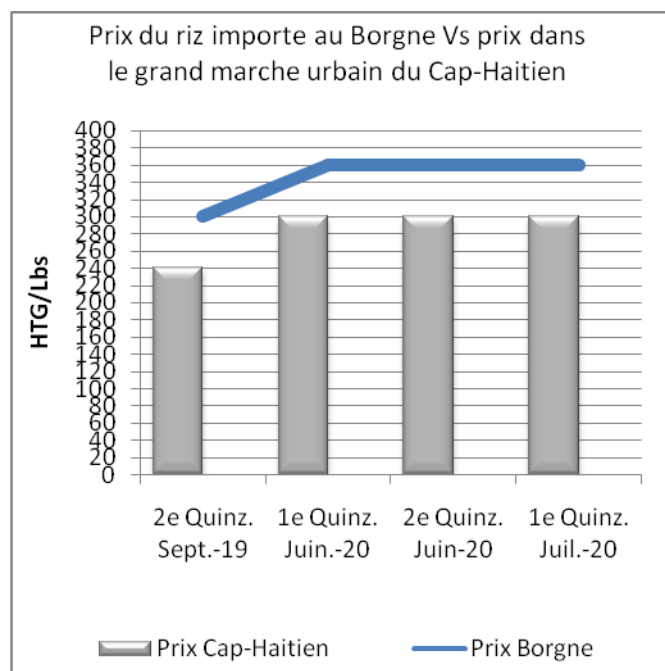
Produits	Marque Ou Variété	Unités de mesure	Prix moyen		Pourcentage de variation par rapport au Prix Quinzaine précédente
			Quinzaine Précédente (Q2 Juin 2020)	Quinzaine Actuelle (Q1 Juillet 2020)	
Produits locaux					
Riz		Marmite 6 livres	403.3	430	6.6
Maïs moulu		Marmite 6 livres	260	231.3	-11.1
Petit mil		Marmite 6 livres	344	378.6	10.1
Haricot noir		Marmite 6 livres	812.5	825.4	1.6
Haricot rouge		Marmite 6 livres	866.7	933.3	7.7
Pistache		Marmite 6 livres	170.8	192.0	12.4
Pois congo		Marmite 6 livres	655.8	667.3	1.7
Produits importés					
Riz	Bull	Marmite 6 livres	358.3	355.8	-0.7
Maïs moulu	Alberto	Marmite 6 livres	331	288	-13.0
Farine de Blé		Marmite 6 livres	232.8	227.9	-2.1
Haricot Pinto		Marmite 6 livres	750	750	0.0
Sucre crème		Marmite 6 livres	269.8	256.7	-4.9
Spaghetti	Itala	Marmite 6 livres	46.7	46.4	-0.6
Huile	Alberto	Gallon 3.78 litres	755	766.7	1.5
Sucre blanc		Marmite 6 livres	337.5	322.5	-4.4

Graphique-1: Variation des prix moyens des produits alimentaires de base sur les marchés ciblés*

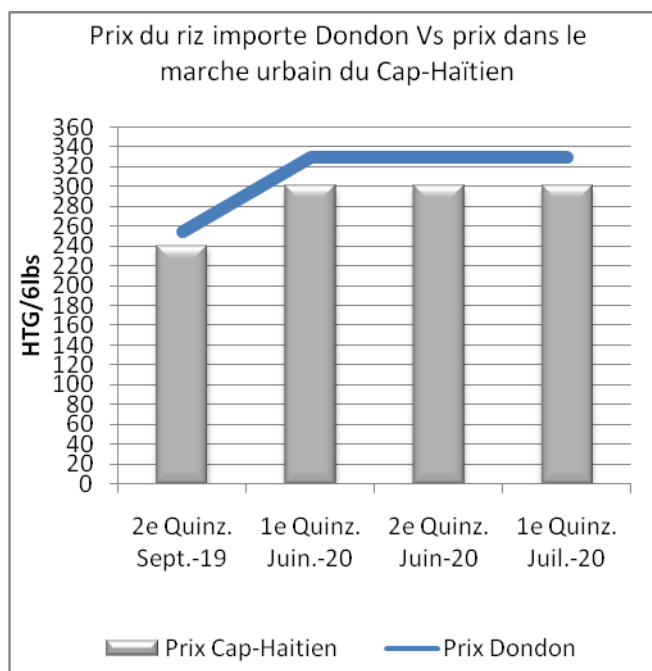


NB : Pour la figure 1A, les prix sont variés à la hausse pour le riz, le petit mil, le haricot noir, le haricot rouge, la pistache, le pois congo avec des pourcentages respectifs de 6.6%, 10.1%, 1.6%, 7.7%, 12.4%, 1.7%. En revanche, seul le prix du maïs moulu est varié négativement avec un pourcentage de (-11.1%). Quant à la figure 1B, seul le prix de l'huile de cuisine varie à la hausse avec un pourcentage de 1.5% . Par contre, ceux du riz Bull, du maïs moulu Alberto, de la farine, du sucre crème, du spaghetti, du sucre blanc sont variés négativement avec des pourcentages respectifs de (-0.7%), (-13%), (-2.1%), (-4.9%), (-0.6%), (-4.4%) et le prix du haricot Pinto est demeuré stable.

Graphique-2: Prix du riz importé sur le marché de Borgne par rapport au marché du Cap-Haïtien



Graphique-3: Prix du riz importé sur le marché de Dondon par rapport au marché du Cap-Haïtien



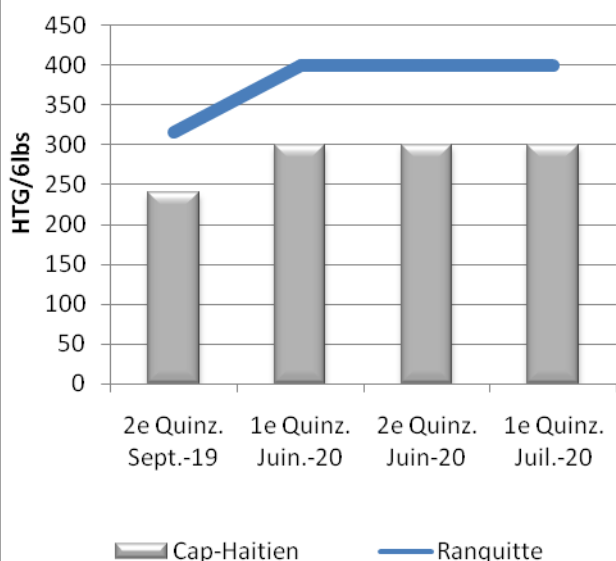
Graphique-4: Prix du riz importé sur le marché de Ranquitte par rapport au marché du Cap-Haïtien

Graphique-5: Prix du riz importé sur le marché de Bahon par rapport au marché du Cap-Haïtien

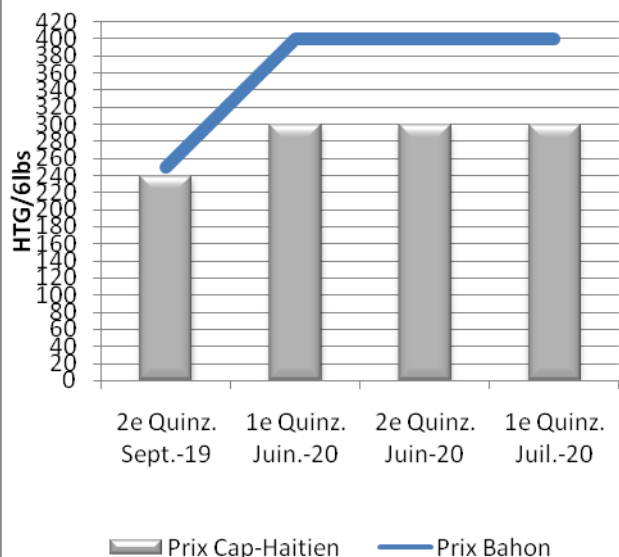


UNION EUROPEENNE

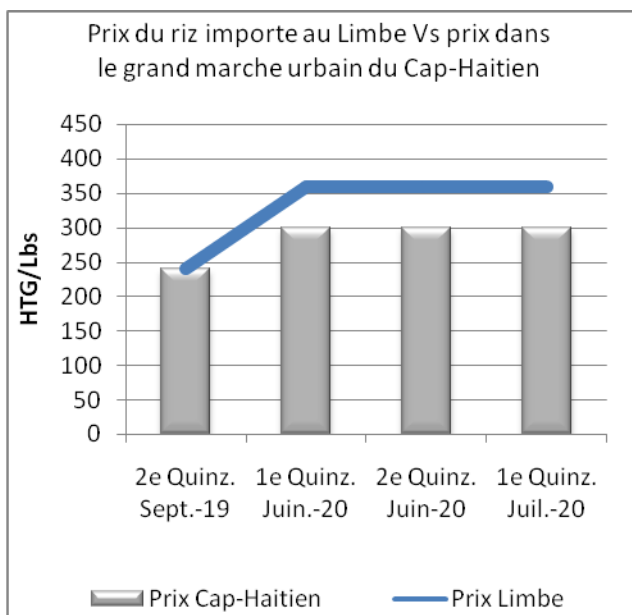
Prix du riz importe a Ranquitte Vs prix dans le grand marche urbain du Cap-Haitien



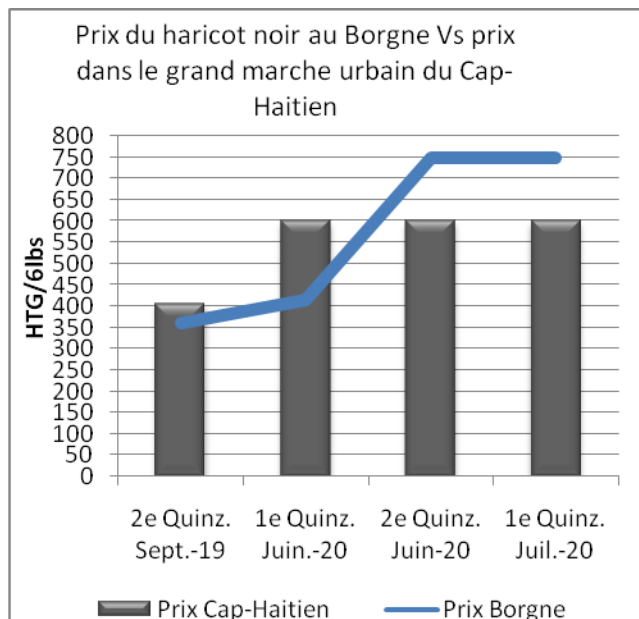
Prix du riz importé a Bahon Vs prix dans le marche urbain du Cap-Haitien



Graphique-6: Prix du riz importé sur le marché de Limbé par rapport au marché du Cap-Haitien

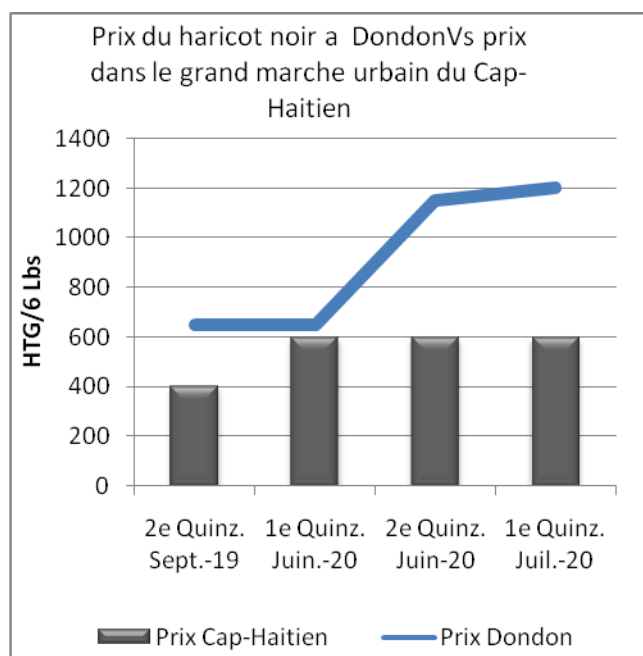


Graphique-7: Prix du haricot noir sur le marché du Borgne par rapport au marché du Cap-Haitien

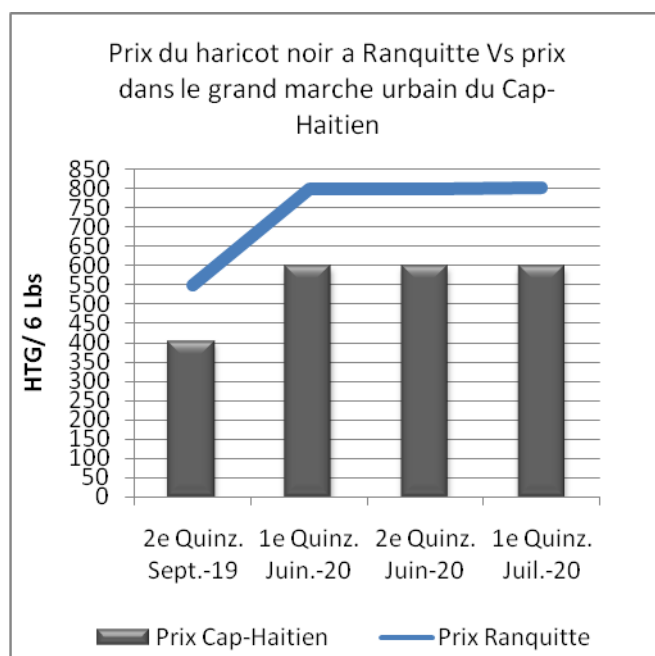


UNION EUROPEENNE

Graphique-8: Prix du haricot noir sur le marché de Dondon par rapport au marché du Cap-Haitien

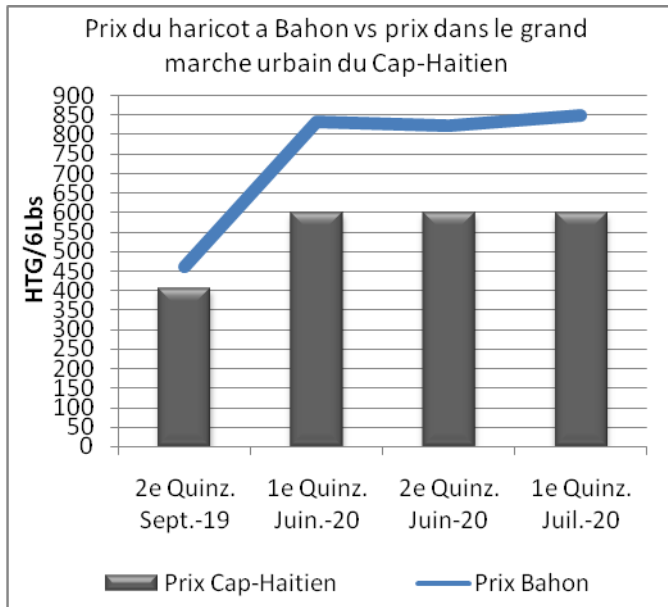


Graphique-9: Prix du haricot noir sur le marché de Ranquitte par rapport au marché du Cap-Haitien

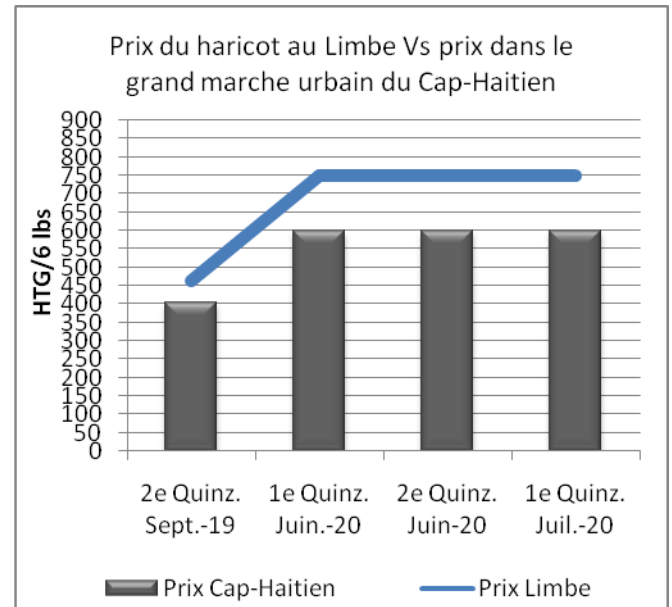


UNION EUROPEENNE

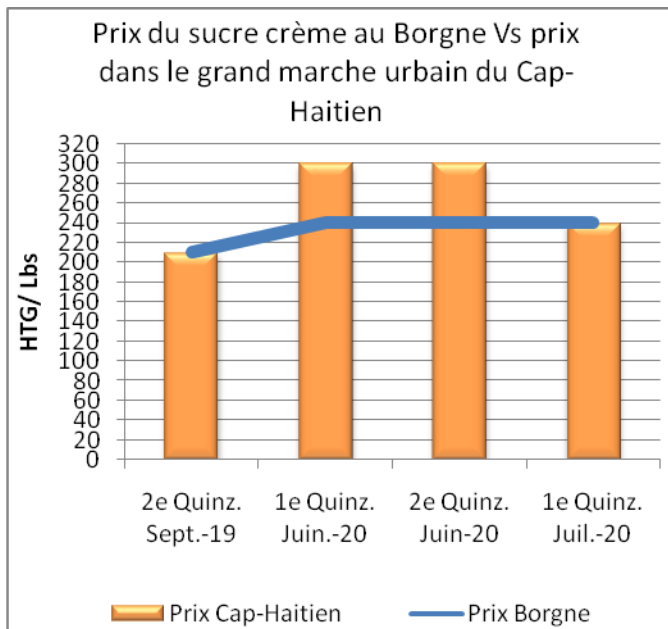
Graphique-10: Prix du haricot noir sur le marché de Bahon par rapport au marché du Cap-Haitien



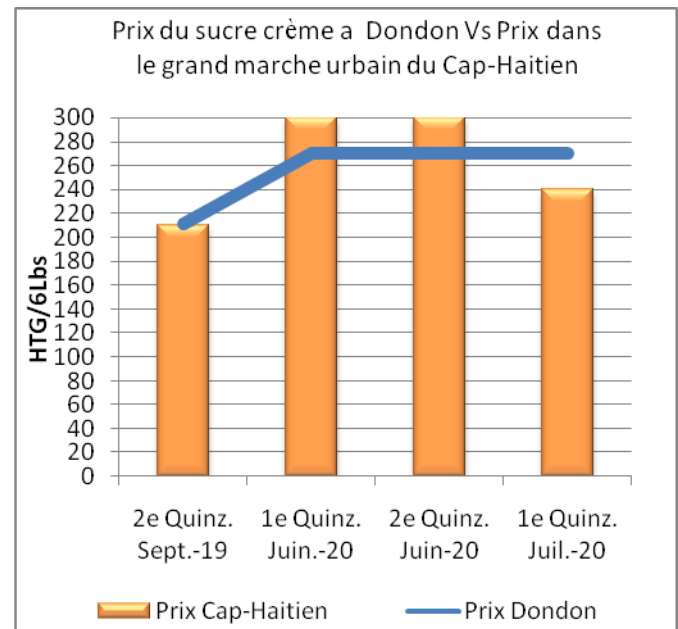
Graphique-11: Prix du haricot noir sur le marché du Limbe par rapport au marché du Cap-Haitien



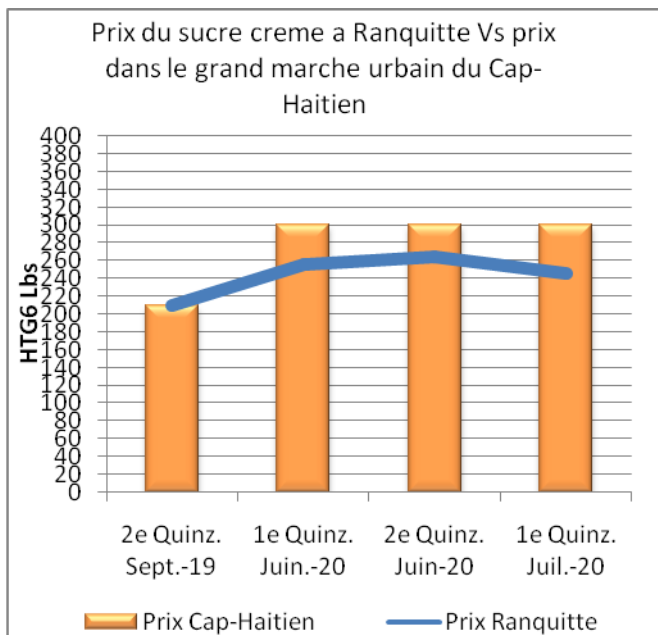
Graphique-12: Prix du sucre crème sur le marché du Borgne par rapport au marché du Cap-Haitien



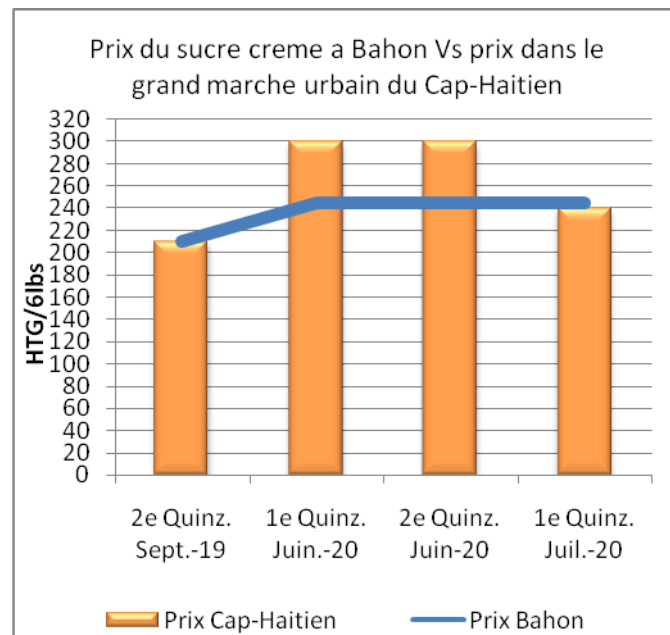
Graphique-13: Prix du sucre crème sur le marché de Dondon par rapport au marché du Cap-Haitien



Graphique-14: Prix du sucre crème sur le marché de Ranquitte par rapport au marché du Cap-Haitien



Graphique-15: Prix du sucre crème sur le marché de Bahon par rapport au marché du Cap-Haitien



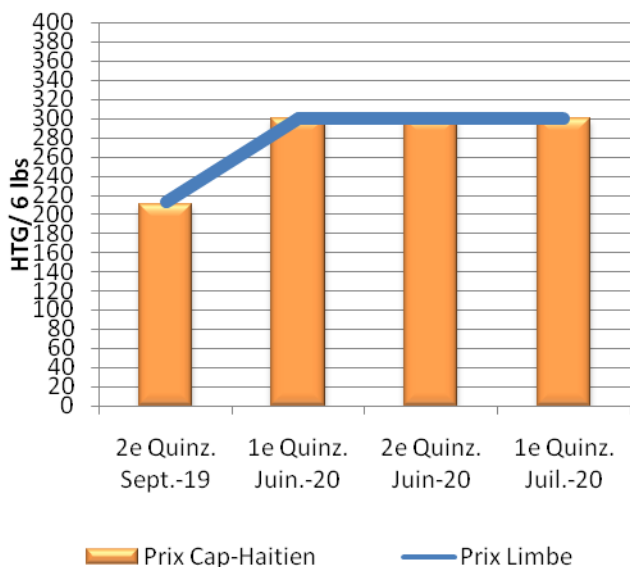
Graphique-16: Prix du sucre crème sur le marché du Limbé par rapport au marché du Cap-Haitien

Graphique-17: Prix de l'huile sur le marché du Borgne par rapport au marché du Cap-Haitien

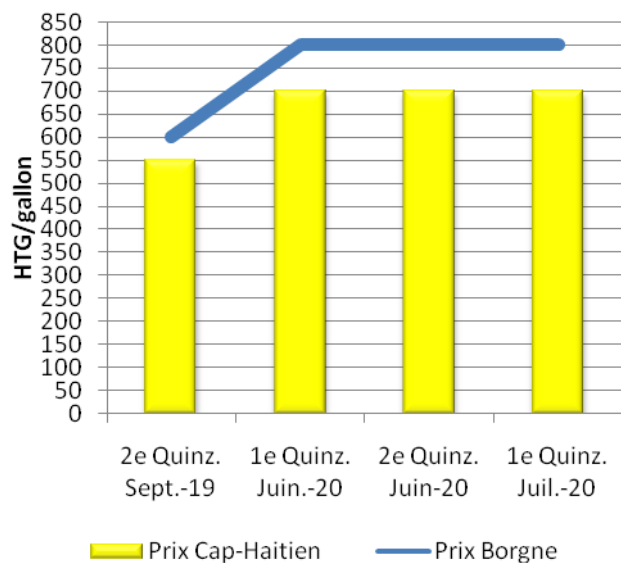


UNION EUROPEENNE

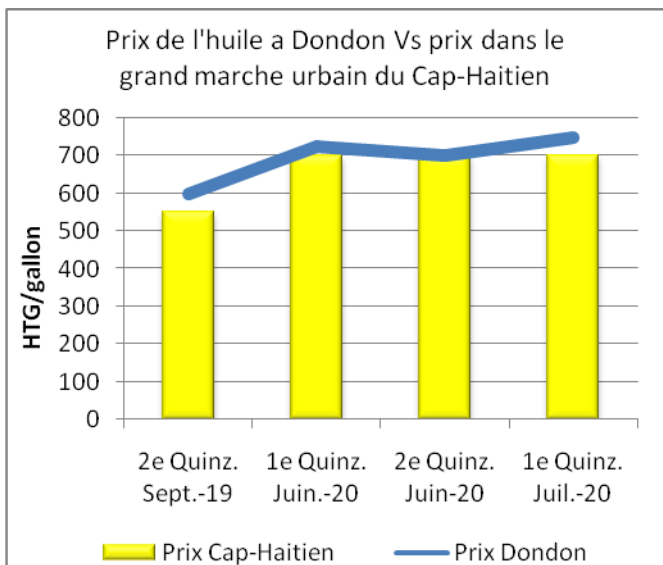
Prix du sucre creme au Limbe Vs prix sur le grand marche urbain du Cap- Haitiien



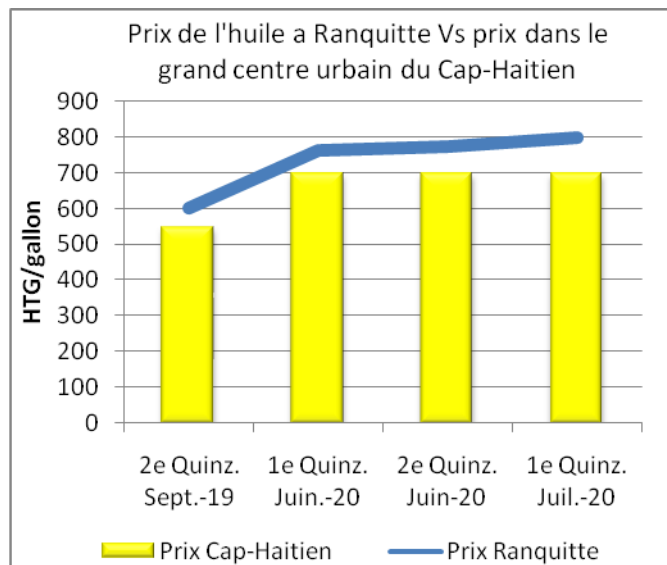
Prix de l'huile au Borgne Vs prix dans le grand marche urbain du Cap-Haitien



Graphique-18: Prix de l'huile sur le marché Dondon par rapport au marché du Cap-Haitien

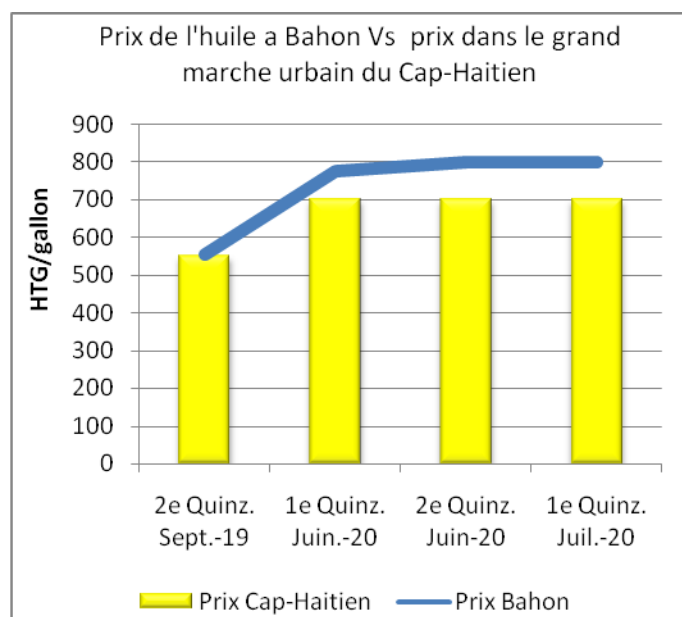


Graphique-19: Prix de l'huile sur le marché de Ranquitte par rapport au marché du Cap-Haitien

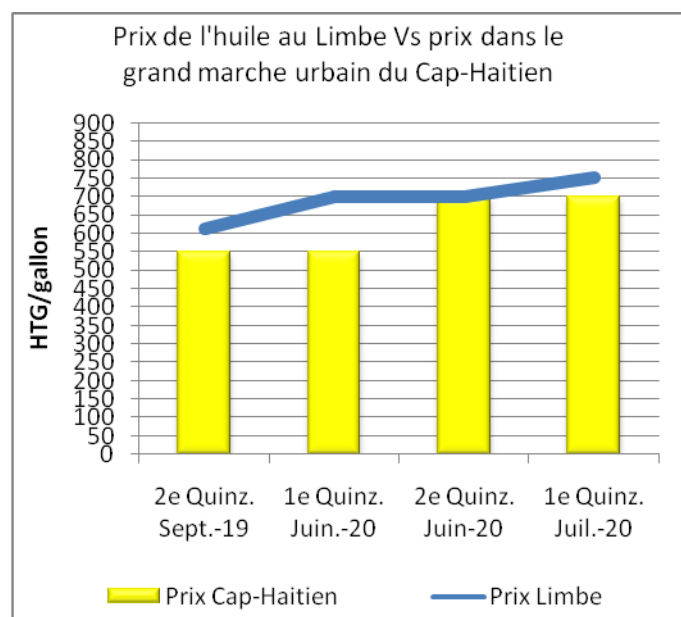


UNION EUROPEENNE

Graphique-20: Prix de l'huile sur le marché de Bahon par rapport au marché du Cap-Haitien



Graphique-21: Prix de l'huile sur le marché du Limbé par rapport au marché du Cap-Haitien



***Marchés ciblés par CNSA**

Communes	Marchés ciblés	Lieu	Données présentées
Cap-Haïtien	Marché Cluny	Centre ville	
Dondon	1-Marché Dondon 2- Marché St Germain	1-Centre ville 2-Laguille/ Haut du Trou	Moyenne des marchés
Borgne	1- Petit- Bourg 2- Borgne	1-Petit-Bourg 2- Centre ville	Moyenne des marchés
Ranquitte	1- Marché Garde-Iram 2- Marché Ranquitte	1-Garde-Iram 2-Centre ville	Moyenne des marchés
St Raphaël	1- Marché St Raphaël 2- Marché Ti Campêche	1-Centre ville 2- Ti Campêche	Moyenne des marchés
Bahon	Marché Bahon	Centre ville	
Limonade	Marché Limonade	Centre ville	
Limbé	Marché Limbé	Centre ville	
Pilate	Marché Pilate	Centre ville	

