

Observatoire de la Sécurité Alimentaire du Nord (OSAN)

Bulletin Prix de consommation

2ème quinzaine Juillet 2020

Situation actuelle

La deuxième quinzaine du mois de juillet 2020 est marquée par une légère baisse de prix de la majorité des produits locaux et une hausse de prix de la majorité des produits importés. En effet, 57.1% des produits locaux sont affectés par cette baisse de prix contre 42.9% à la hausse. Par contre, 62.5% des produits importés ont connu une hausse contre 37.5% à la baisse. Par ailleurs, les prix du riz local, de la farine, du petit-mil, du haricot Pinto, du spaghetti sont plus élevés sur le grand marché du Cap-Haïtien tandis que ceux du maïs moulu local, du riz et du maïs moulu importés, de l'huile de cuisine, du haricot noir et du sucre blanc y sont plus bas. Pour les marchés du Borgne, on a enregistré les prix les plus élevés des maïs moulus local et importé, du haricot noir, des sucres rouge et blanc, du haricot Pinto, du spaghetti, de la pistache et les prix les plus bas du haricot rouge, du pois congo. Aux marchés de Dondon, les prix du petit-mil, des haricots noir, rouge et Pinto sont plus élevés et les prix du riz et du maïs moulu locaux qu'importés, de la farine, du spaghetti, du sucre blanc y sont moins élevés. Quant aux marchés de Ranquitte, on a observé seulement les prix les plus élevés du riz importé et du sucre rouge. Sur le marché de Bahun, les prix les plus élevés du riz importé, du sucre rouge et du pois congo ont été observés. Enfin, on a enregistré les prix les plus élevés du sucre crème et du spaghetti sur le marché du Limbé tandis que les prix du petit-mil, du haricot Pinto et de la pistache y sont plus bas (Voir Tableau I). En outre, les prix des produits locaux sont variés dans l'intervalle de -3.4 à 7.1% avec la plus forte variation obtenue par le haricot rouge soit (7.1%). De même, les produits importés sont variés dans l'intervalle de -13 à 15.3% avec une plus forte variation de maïs moulu importé soit (15.3%). (Voir Tableau II).

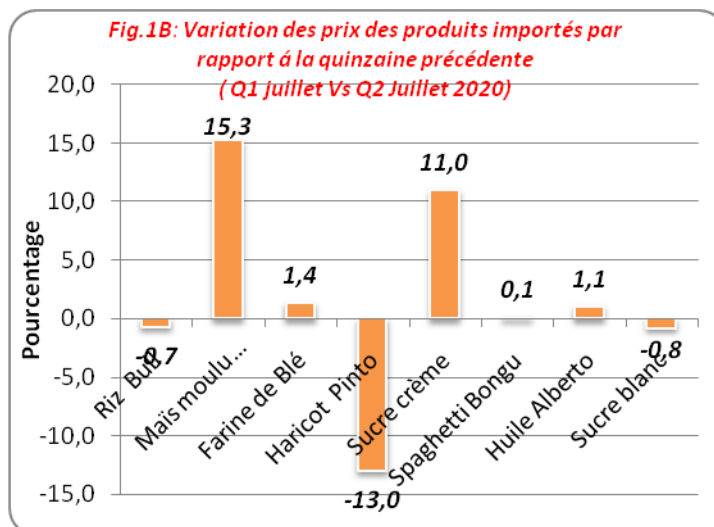
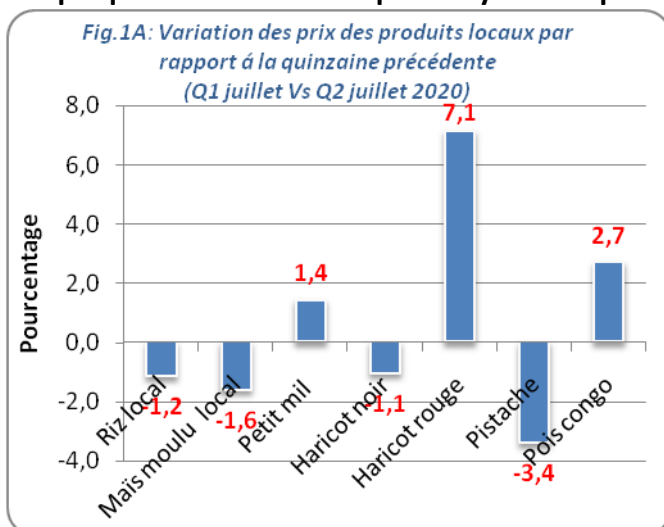
Tableau-1. Prix moyen par quinzaine des produits alimentaires sur les marchés ciblés*

Produits	Marque	Cap-Haïtien	Borgne	Dondon	Ranquitte	Bahun	Limbé	Prix		
								max	min	médian
Riz local-6lbs		600	350	350.0	ND	ND	400	600.0	350.0	375.0
Maïs moulu local-6lbs		300	360	300.0	350.0	350.0	ND	360.0	300.0	350.0
Riz Importé-6lbs	Bull	300.0	360	300.0	400.0	400.0	360	400.0	300.0	360.0
Maïs moulu Importé-6lbs	Alberto	300	360	300.0	350	350.0	ND	360.0	300.0	350.0
Farine de blé-6lbs		300.0	210.0	180.0	231.3	245.0	220	300.0	180.0	225.6
Huile-1gal	Mazola	700	850	750	800	800	750	850.0	700.0	775.0
Sucre rouge-6lbs		240	300	270.0	300.0	300	300	300.0	240.0	300.0
Petit mil ou Sorgho -6lbs		450	400	450.0	350.0	ND	270	450.0	270.0	400.0
Haricot noir-6lbs		600	750	1200.0	800.0	800.0	750	1200.0	600.0	775.0
Haricot rouge-6lbs		900	700	1200	ND	ND	1200	1200.0	700.0	1050.0
Haricot importé-6lbs	Pinto	750	750	750	ND	ND	360	750.0	360.0	750.0
Spaghetti-350 gr.	Bongu	50	50	40	43.8	45.0	50	50.0	40.0	47.5
Pistache(en gousse)-66lbs		ND	250	175.0	ND	176.7	140	250.0	140.0	175.8
Pois congo-6lbs		ND	500	600.0	800.0	876.7	650.0	876.7	500.0	650.0
Sucre blanc		300	350	300	ND	ND	330	350.0	300.0	315.0

Tableau II. Prix moyens des produits alimentaires de base sur tous les marchés ciblés*

Produits	Marque Ou Variété	Unités de mesure	Prix moyen		Pourcentage de variation par rapport au Prix Quinzaine précédente
			Quinzaine Précédente (Q2 Juin 2020)	Quinzaine Actuelle (Q1 Juillet 2020)	
Produits locaux					
Riz		Marmite 6 livres	430	425	-1.2
Maïs moulu		Marmite 6 livres	231.3	227.5	-1.6
Petit mil		Marmite 6 livres	378.6	384	1.4
Haricot noir		Marmite 6 livres	825.4	816.7	-1.1
Haricot rouge		Marmite 6 livres	933.3	1000	7.1
Pistache		Marmite 6 livres	192.0	185.4	-3.4
Pois congo		Marmite 6 livres	667.3	685.3	2.7
Produits importés					
Riz	Bull	Marmite 6 livres	355.8	353.3	-0.7
Maïs moulu	Alberto	Marmite 6 livres	288	332	15.3
Farine de Blé		Marmite 6 livres	227.9	231.0	1.4
Haricot Pinto		Marmite 6 livres	750	652.5	-13.0
Sucre crème		Marmite 6 livres	256.7	285	11.0
Spaghetti	Itala	Marmite 6 livres	46.4	46.5	0.1
Huile	Alberto	Gallon 3.78 litres	766.7	775	1.1
Sucre blanc		Marmite 6 livres	322.5	320	-0.8

Graphique-1: Variation des prix moyens des produits alimentaires de base sur les marchés ciblés*

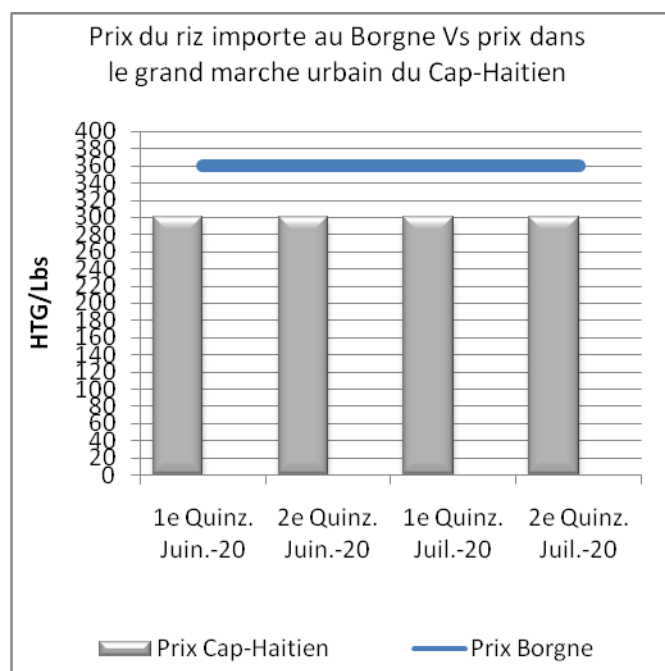


NB :Au niveau de la figure 1A, les prix sont variés à la hausse pour le petit mil, le haricot rouge et le pois congo avec des pourcentages respectifs de 1.4%, 7.1% et 2.7%. Par contre, pour le riz, le maïs moulu, le haricot noir et la pistache ils sont variés négativement avec des pourcentages respectifs de (-1.2%), (-1.6%), (-1.1%), (-3.4%). Quant à la figure

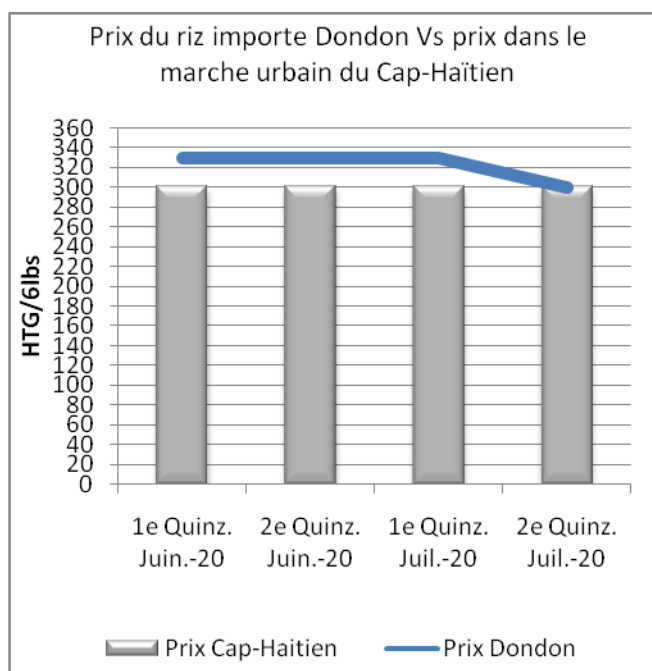


1B, les prix du maïs moulu, de la farine, du sucre rouge, du spaghetti et de l'huile de cuisine sont variés à la hausse avec des pourcentages respectifs de 15.3%, 1.4%, 11%, 0.1%, 1.1% . En revanche, ceux du riz Bull, du haricot Pinto, du sucre blanc sont variés négativement avec des pourcentages respectifs de (-0.7%), (-13%), (-0.8%).

Graphique-2: Prix du riz importé sur le marché de Borgne par rapport au marché du Cap-Haïtien



Graphique-3: Prix du riz importé sur le marché de Dondon par rapport au marché du Cap-Haïtien



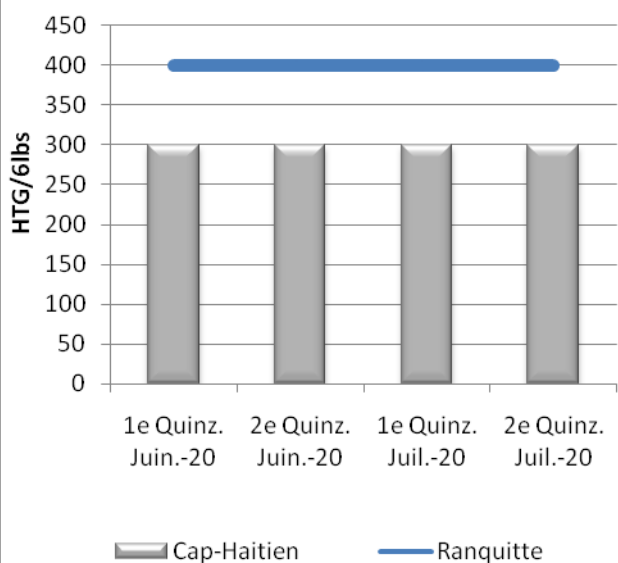
Graphique-4: Prix du riz importé sur le marché de Ranquitte par rapport au marché du Cap-Haïtien

Graphique-5: Prix du riz importé sur le marché de Bahon par rapport au marché du Cap-Haïtien

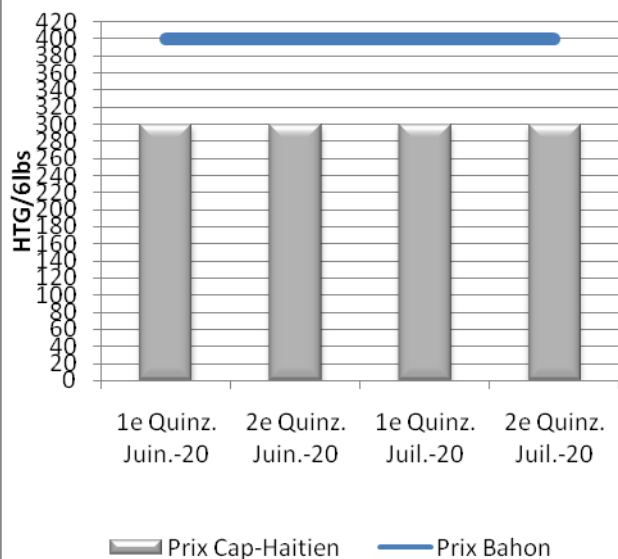


UNION EUROPEENNE

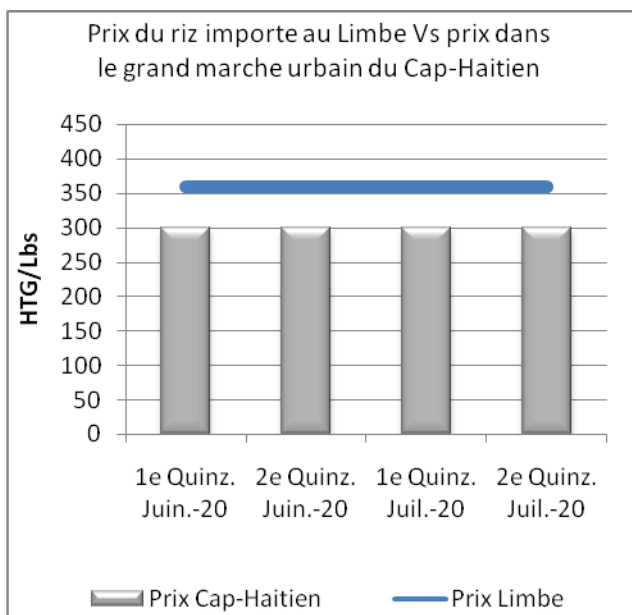
Prix du riz importe a Ranquitte Vs prix dans le grand marche urbain du Cap-Haitien



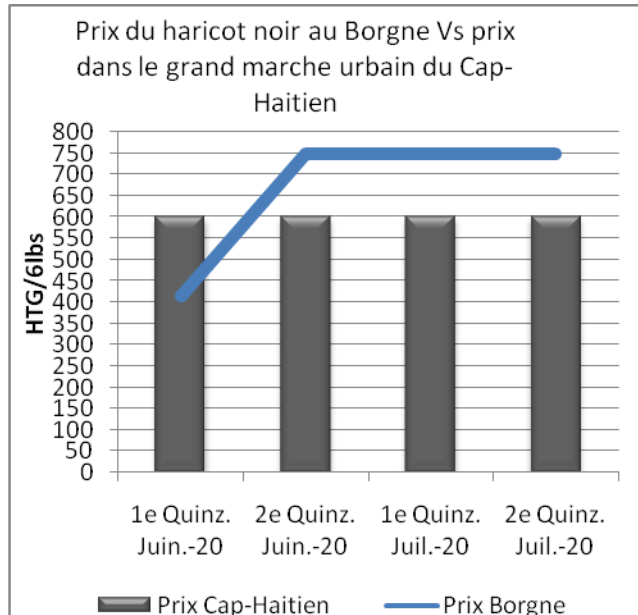
Prix du riz importé a Bahon Vs prix dans le marche urbain du Cap-Haitien



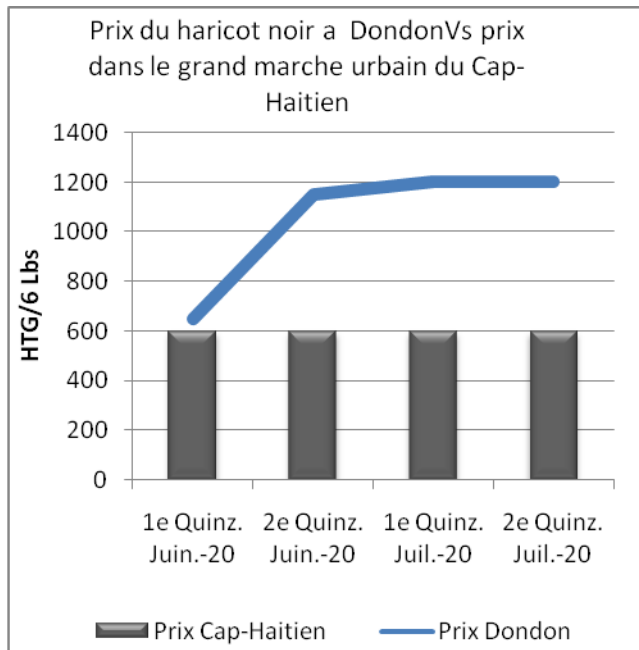
Graphique-6: Prix du riz importé sur le marché de Limbé par rapport au marché du Cap-Haitien



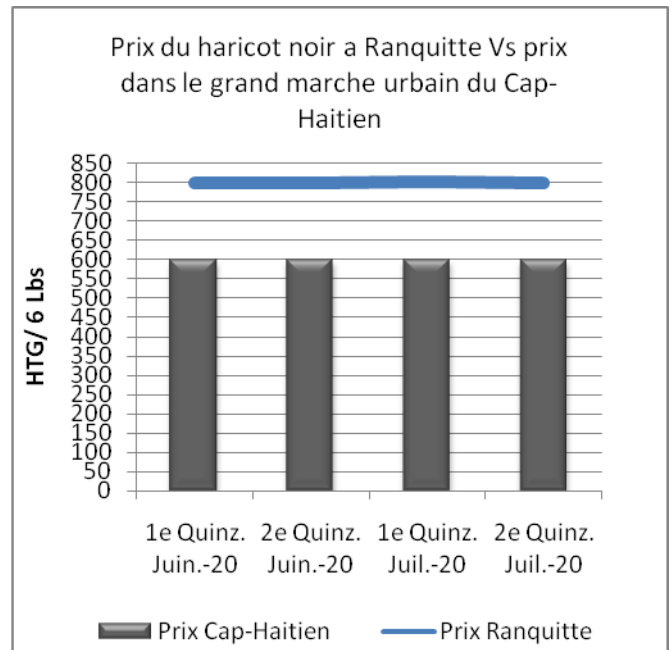
Graphique-7: Prix du haricot noir sur le marché du Borgne par rapport au marché du Cap-Haitien



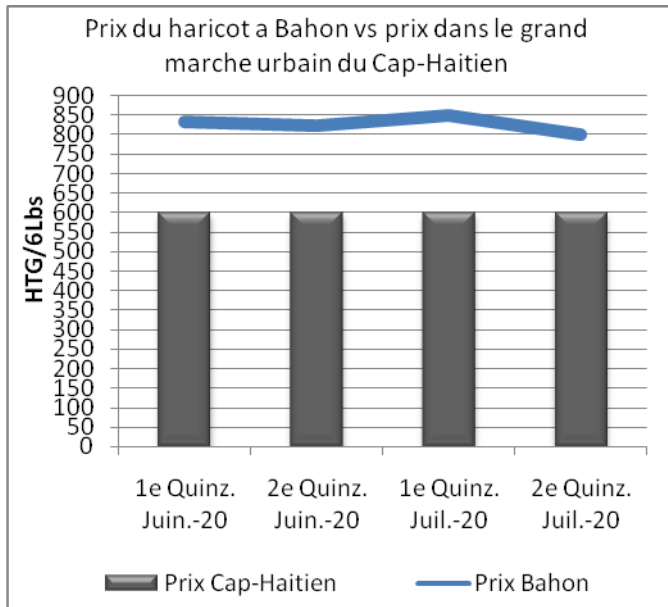
Graphique-8: Prix du haricot noir sur le marché de Dondon par rapport au marché du Cap-Haitien



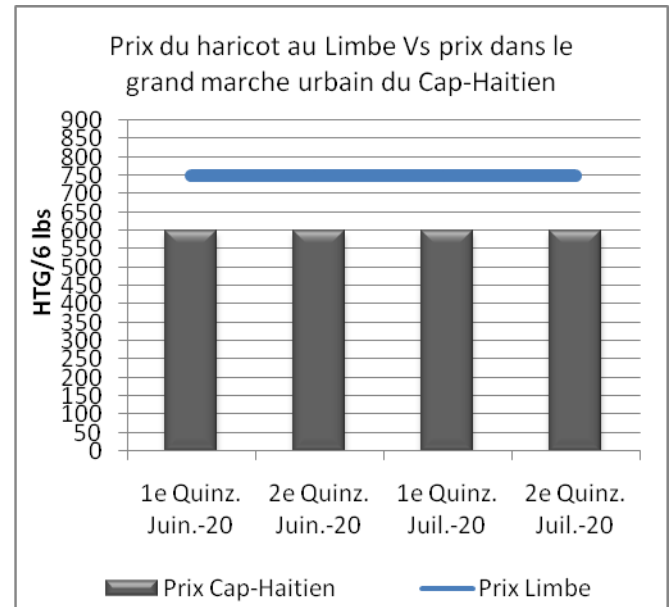
Graphique-9: Prix du haricot noir sur le marché de Ranquitte par rapport au marché du Cap-Haitien



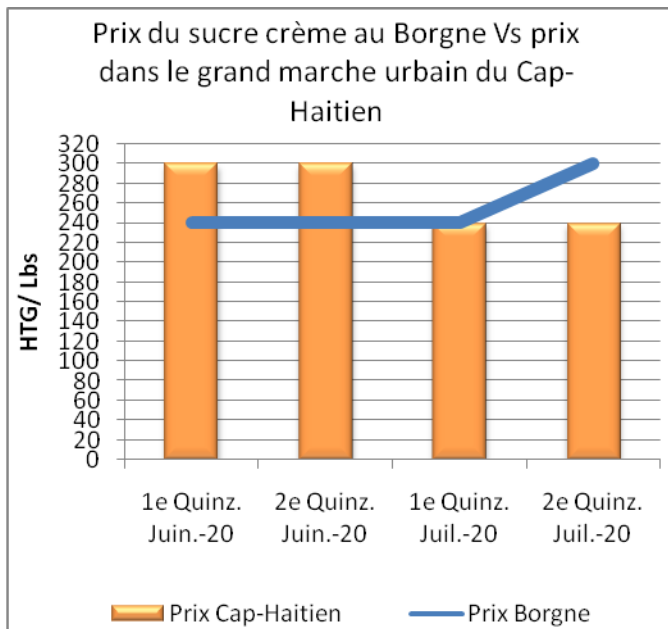
Graphique-10: Prix du haricot noir sur le marché de Bahon par rapport au marché du Cap-Haitien



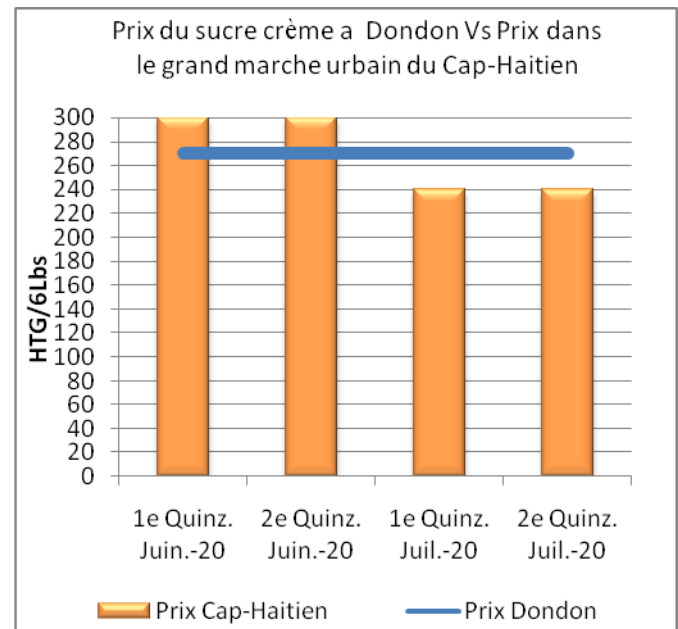
Graphique-11: Prix du haricot noir sur le marché du Limbe par rapport au marché du Cap-Haitien



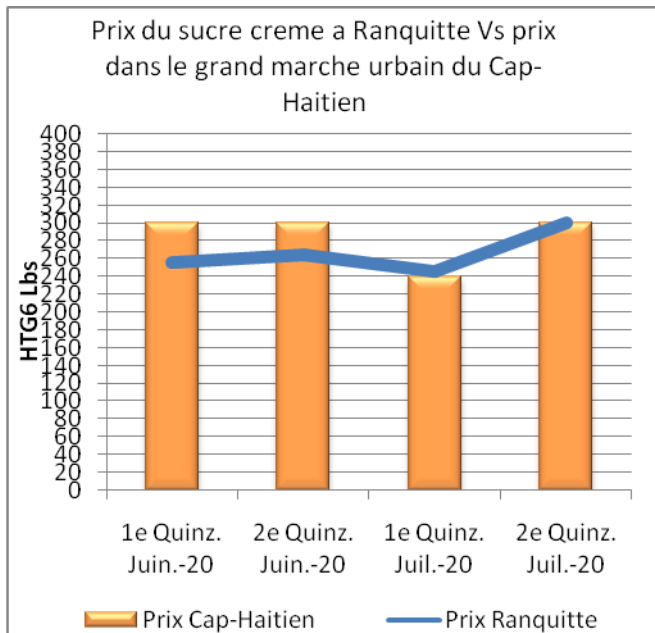
Graphique-12: Prix du sucre crème sur le marché du Borgne par rapport au marché du Cap-Haitien



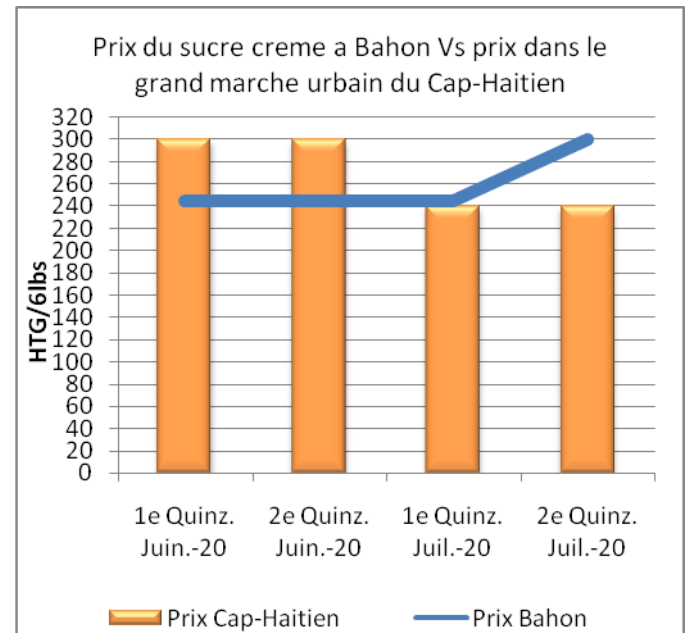
Graphique-13: Prix du sucre crème sur le marché de Dondon par rapport au marché du Cap-Haitien



Graphique-14: Prix du sucre crème sur le marché de Ranquitte par rapport au marché du Cap-Haitien



Graphique-15: Prix du sucre crème sur le marché de Bahon par rapport au marché du Cap-Haitien

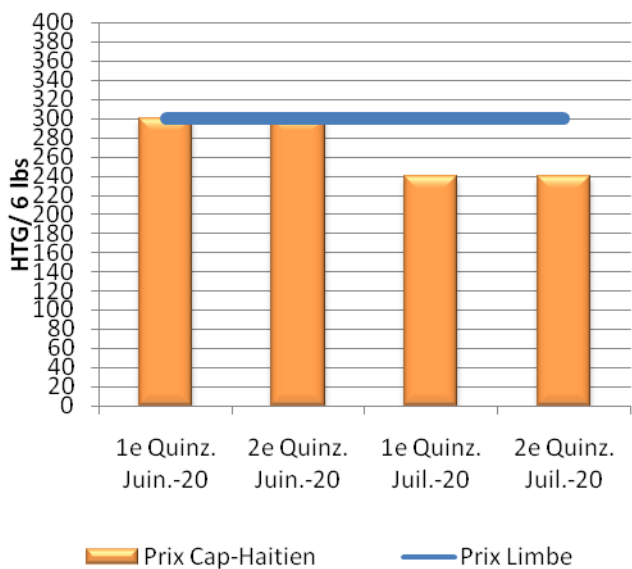


Graphique-16: Prix du sucre crème sur le marché du Limbé par rapport au marché du Cap-Haitien

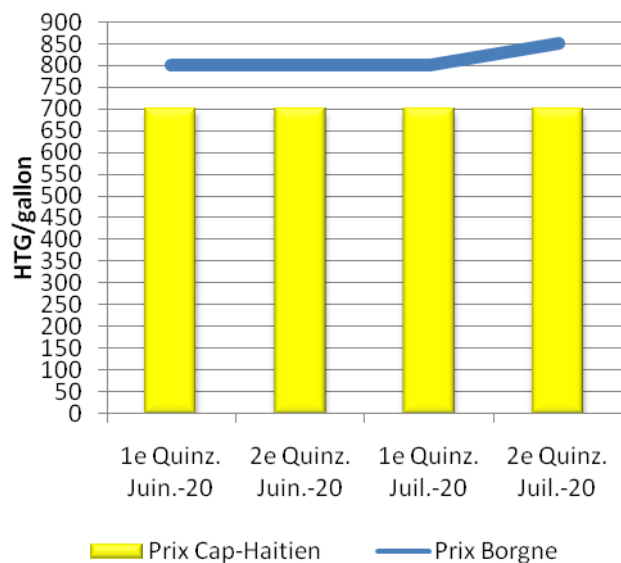
Graphique-17: Prix de l'huile sur le marché du Borgne par rapport au marché du Cap-Haitien



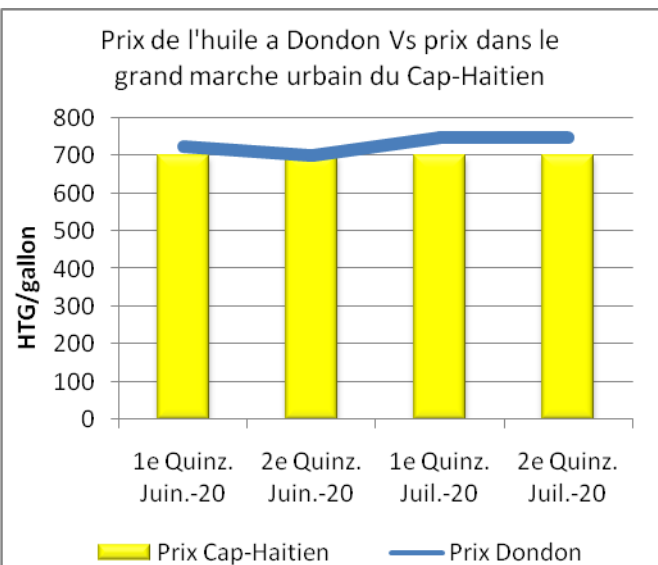
Prix du sucre creme au Limbe Vs prix sur le grand marche urbain du Cap-Haitien



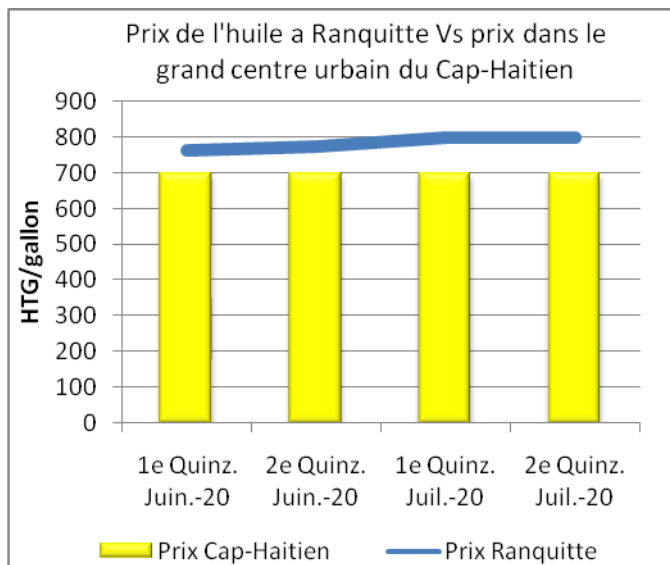
Prix de l'huile au Borgne Vs prix dans le grand marche urbain du Cap-Haitien



Graphique-18: Prix de l'huile sur le marché Dondon par rapport au marché du Cap-Haitien

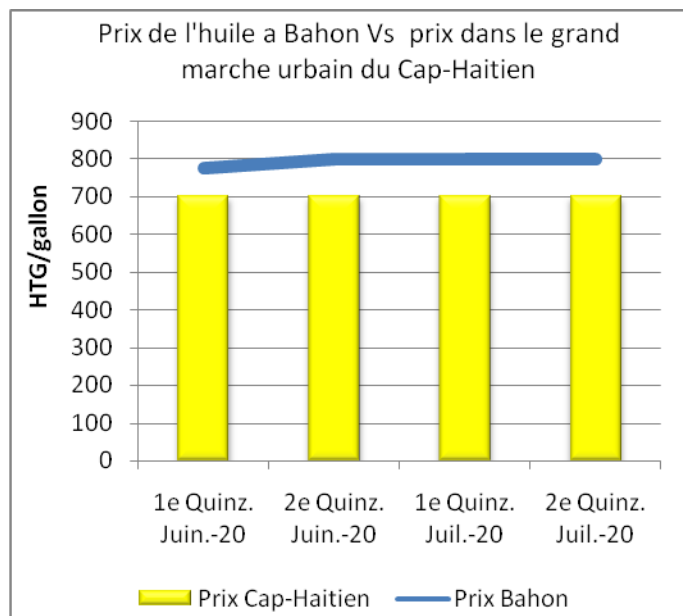


Graphique-19: Prix de l'huile sur le marché de Ranquitte par rapport au marché du Cap-Haitien

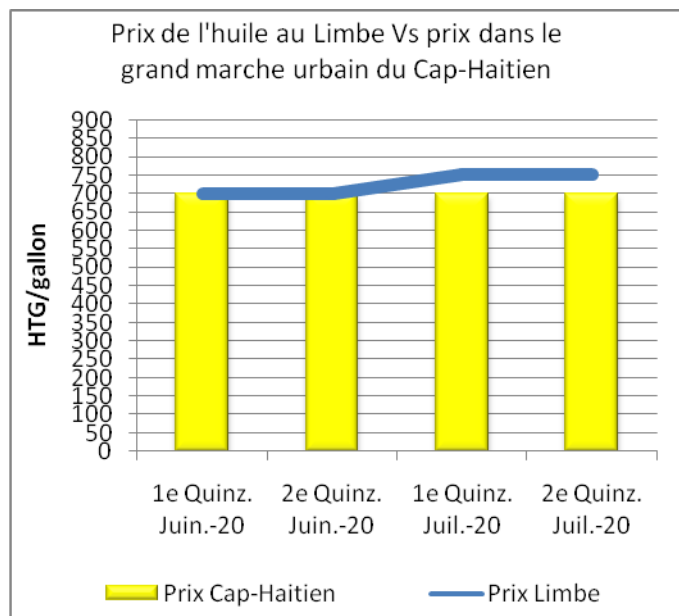


UNION EUROPEENNE

Graphique-20: Prix de l'huile sur le marché de Bahon par rapport au marché du Cap-Haitien



Graphique-21: Prix de l'huile sur le marché du Limbé par rapport au marché du Cap-Haitien



***Marchés ciblés par CNSA**

Communes	Marchés ciblés	Lieu	Données présentées
Cap-Haïtien	Marché Cluny	Centre ville	
Dondon	1-Marché Dondon 2- Marché St Germain	1-Centre ville 2-Laguille/ Haut du Trou	Moyenne des marchés
Borgne	1- Petit- Bourg 2- Borgne	1-Petit-Bourg 2- Centre ville	Moyenne des marchés
Ranquitte	1- Marché Garde-Iram 2- Marché Ranquitte	1-Garde-Iram 2-Centre ville	Moyenne des marchés
St Raphaël	1- Marché St Raphaël 2- Marché Ti Campêche	1-Centre ville 2- Ti Campêche	Moyenne des marchés
Bahon	Marché Bahon	Centre ville	
Limonade	Marché Limonade	Centre ville	
Limbé	Marché Limbé	Centre ville	
Pilate	Marché Pilate	Centre ville	

