
Observatoire de la Sécurité Alimentaire du Nord (OSAN)

Bulletin Prix de consommation

1^{ère} quinzaine Juin 2020

Situation actuelle

La première quinzaine du mois de juin est marquée par une hausse de prix de la majorité des produits locaux et de la quasi-totalité des produits importés. C'est la même situation pour les produits locaux.

D'un marché à l'autre, les prix varient. Pour les produits importés les prix sont généralement plus bas au niveau des grands centres urbains des chefs lieux tandis que dans les produits locaux c'est souvent la situation inverse qui se produit. En effet, les prix du riz local, de la farine, des sucres crème et blanc, du petit-mil et du spaghetti sont plus élevés sur le grand marché du Cap-Haïtien tandis que ceux du riz et du maïs moulu importés, de l'huile de cuisine y sont moins élevés. Sur les marchés du Borgne, on a noté les prix les plus élevés des maïs moulus local et importé, de l'huile de cuisine, du spaghetti, de la pistache, du sucre blanc et les prix les plus bas du sucre crème, des haricots noir et rouge. Pour les marchés de Dondon, les prix les plus bas du riz local, des maïs moulus local et importé, de la farine, du spaghetti, du pois congo, du sucre blanc ont été enregistrés tandis que les prix les plus élevés ont été enregistrés pour les haricots noir et rouge. Quant aux marchés de Ranquitte seul le prix le plus élevé du riz importé a été observé. Du côté de Bahon, les prix les plus élevés du riz et du maïs moulu importés, du pois congo et les prix les plus bas de la pistache ont été observés. Enfin, sur les marchés du Limbé, les prix les plus élevés du sucre crème, du spaghetti et les prix les plus bas du petit mil ont été aussi enregistrés (Voir Tableau I). En outre, les prix des produits locaux sont variés dans l'intervalle de -28.8 à 91.2% avec la plus forte variation obtenue par le pois congo soit (91.2%). De même, les produits importés sont variés dans l'intervalle de 27.5% à 77.9% avec une plus forte variation du haricot Pinto soit



UNION EUROPEENNE

Ce bulletin de prix de consommation est supporté par le financement de l'Union Européenne, via le PMSAN.

Tableau-1. Prix moyen par quinzaine des produits alimentaires sur les marchés ciblés*

Produits	Marque	Cap-Haïtien	Borgne	Dondon	Ranquitte	Bahon	Limbe	Prix		
								max	min	médian
Riz local-6lbs		450	360	300.0	ND	ND	400	450.0	300.0	380.0
Maïs moulu local-6lbs		300	350	150.0	ND	ND	240.0	350.0	150.0	270.0
Riz Importé-6lbs	Bull	300.0	360	330.0	400.0	400.0	360	400.0	300.0	360.0
Maïs moulu Importé-6lbs	Alberto	300	350	300.0	350	350.0	ND	350.0	300.0	350.0
Farine de blé-6lbs		360.0	180.0	150.0	245.8	240.0	220	360.0	150.0	230.0
Huile-1gal	Mazola	700	800	725	762.5	775	ND	800.0	700.0	762.5
Sucre rouge-6lbs		300	240	270.0	256.0	245	300	300.0	240.0	263.0
Petit mil ou Sorgho -6lbs		450	ND	300.0	347.1	355.0	270	450.0	270.0	347.1
Haricot noir-6lbs		600	750	1100.0	800.0	833.4	750	1100.	600.0	775.0
Haricot rouge-6lbs		750	700	1100	ND	ND	ND	1100.	700.0	750.0
Haricot importé-6lbs	Pinto	750	750	750	ND	ND	ND	750.0	750.0	750.0
Spaghetti-350 gr.	Bongu	50	50	40	43.4	42.5	50	50.0	40.0	46.7
Pistache(en gousse)-6lbs		ND	250	ND	ND	112.5	150	250.0	112.5	150.0
Pois congo-6lbs		ND	350	600.0	828.4	845	660	845.0	600.0	660.0
Sucre blanc		360	360	300	ND	ND	330	360.0	300.0	345.0

ND : Données non disponibles

Tableau II. Prix moyens des produits alimentaires de base sur tous les marchés ciblés*

Produits	Marque Ou Variété	Unités de mesure	Prix moyen		Pourcentage de variation par rapport au Prix Quinzaine précédente
			Quinzaine Précédente (Q2 Septembre 2019)	Quinzaine Actuelle (Q1 Juin 2020)	
Produits locaux					
Riz		Marmite 6 livres	319.4	377.5	18.2
Maïs moulu		Marmite 6 livres	187.0	260.0	39.0
Petit mil		Marmite 6 livres	380.0	344.4	-9.4
Haricot noir		Marmite 6 livres	461.8	805.6	74.4
Haricot rouge		Marmite 6 livres	486.3	850.0	74.8
Pistache		Marmite 6 livres	239.8	170.8	-28.8
Pois congo		Marmite 6 livres	343.4	656.7	91.2
Produits importés					
Riz	Bull	Marmite 6 livres	273.1	358.3	31.2
Maïs moulu	Alberto	Marmite 6 livres	217.5	330.0	51.7
Farine de Blé		Marmite 6 livres	177.9	232.6	30.7
Haricot Pinto		Marmite 6 livres	421.7	750.0	77.9
Sucre crème		Marmite 6 livres	210.6	268.5	27.5
Spaghetti	Itala	Marmite 6 livres	34.6	46.0	32.9
Huile	Alberto	Gallon 3.78 litres	569.6	752.5	32.1
Sucre blanc		Marmite 6 livres	243.1	337.5	38.8



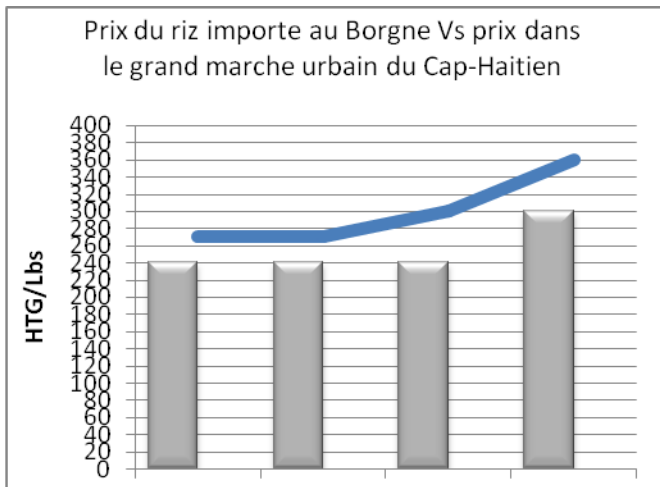
UNION EUROPEENNE

Ce bulletin de prix de consommation est supporté par le financement de l'Union Européenne, via le PMSAN.

Graphique-1: Variation des prix moyens des produits alimentaires de base sur les marchés ciblés*

NB : Pour la figure 1A les prix sont variés à la hausse pour le riz, le maïs moulu, les haricots noir et rouge et le pois congo avec des pourcentages respectifs de 18.2%, 39%, 74.4%, 74.8%, 91.2%. En revanche, les prix du petit mil et de la pistache sont variés négativement avec respectivement (-9.4%) et (-28.8%). Quant à la figure 1B, les variations sont à la hausse pour tous les produits. Il y lieu de citer : le riz, le maïs moulu, la farine, le haricot Pinto, le sucre crème, le spaghetti, l'huile de cuisine et le sucre blanc avec des pourcentages respectifs de 31.2%, 51.7%, 30.7%, 77.9%, 27.5%, 32.9%, 32.1% et 38.8%.

Graphique-2: Prix du riz importé sur le marché de Borgne par rapport au marché du Cap-Haïtien



Graphique-3: Prix du riz importé sur le marché de Dondon par rapport au marché du Cap-Haïtien

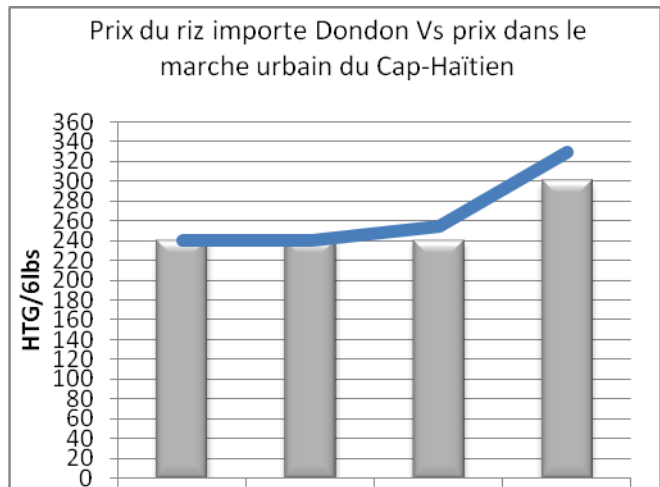


Fig. 1A: Variation des prix des produits locaux par rapport à la deuxième quinzaine du mois de septembre 2019 (Q2 Septembre 2019 Vs Q1 Juin 2020)

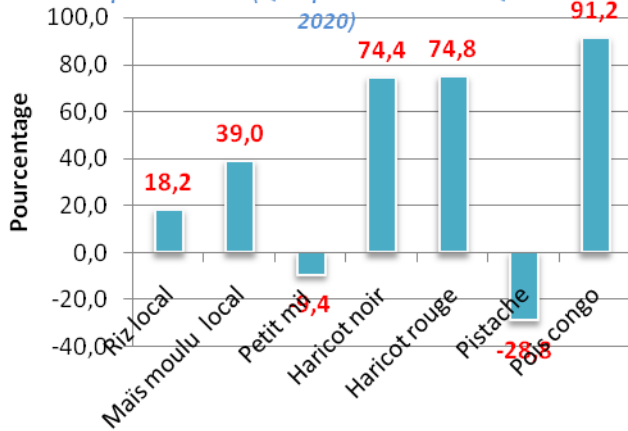
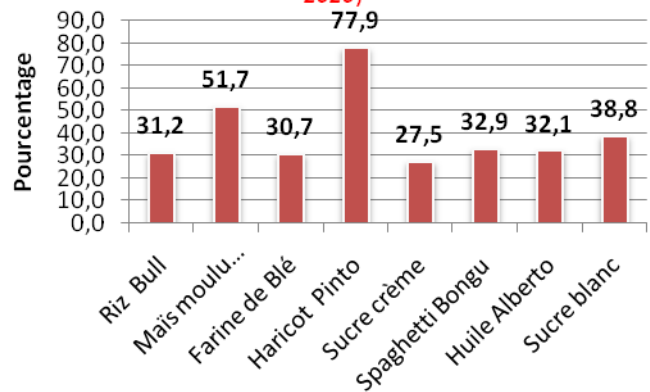
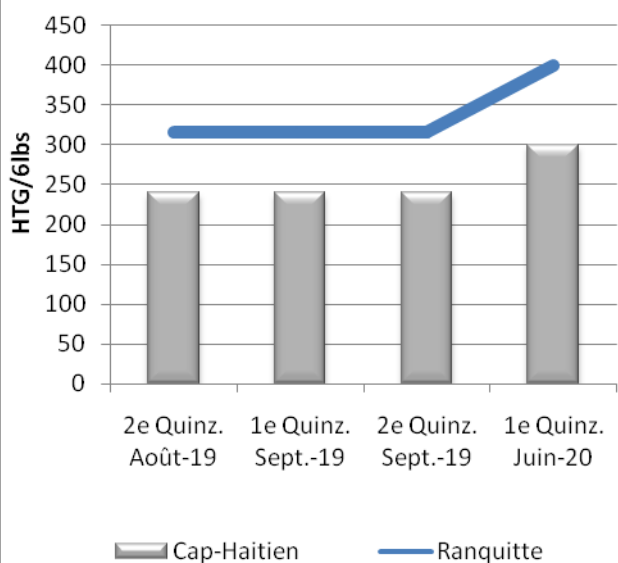


Fig.1B: Variation des prix des produits importés par rapport à la deuxième quinzaine du mois de septembre 2019 (Q2 Septembre 2019 Vs Q1 Juin 2020)

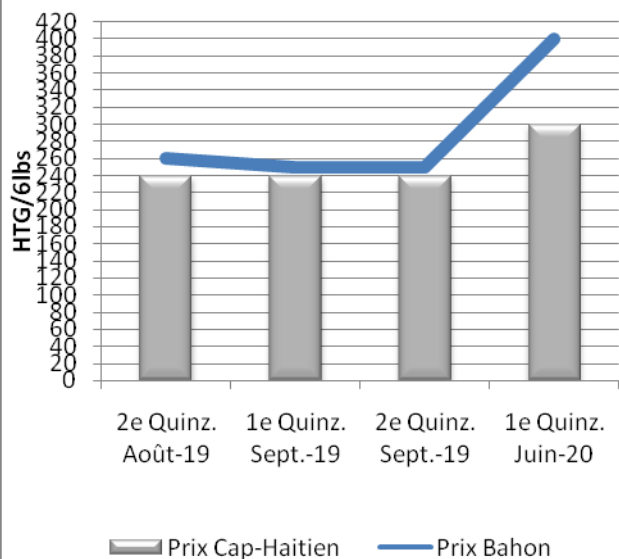


UNION EUROPEENNE

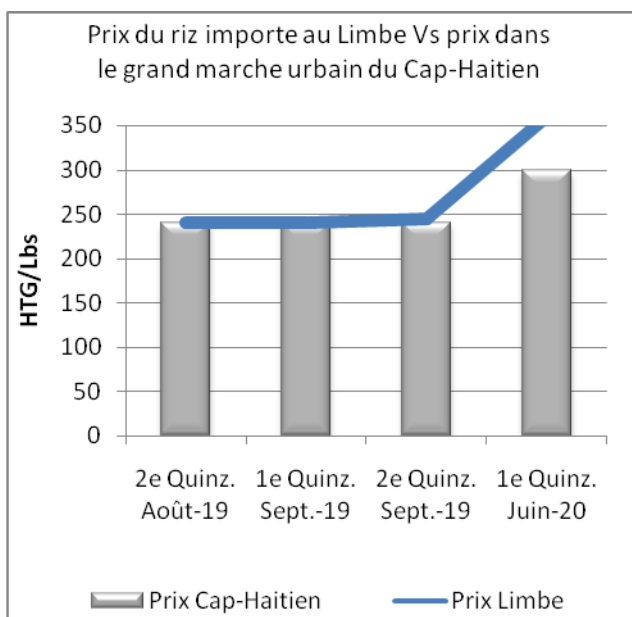
Prix du riz importe a Ranquitte Vs prix dans le grand marche urbain du Cap-Haitien



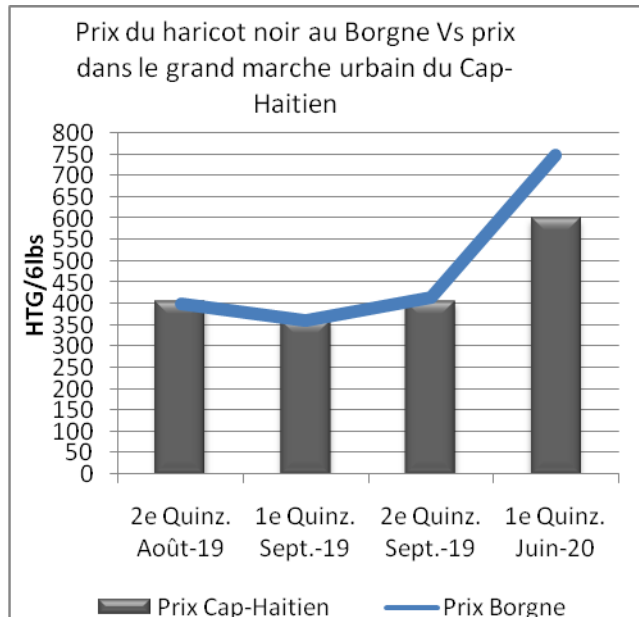
Prix du riz importé a Bahon Vs prix dans le marche urbain du Cap-Haitien



Graphique-6: Prix du riz importé sur le marché de Limbé par rapport au marché du Cap-Haitien

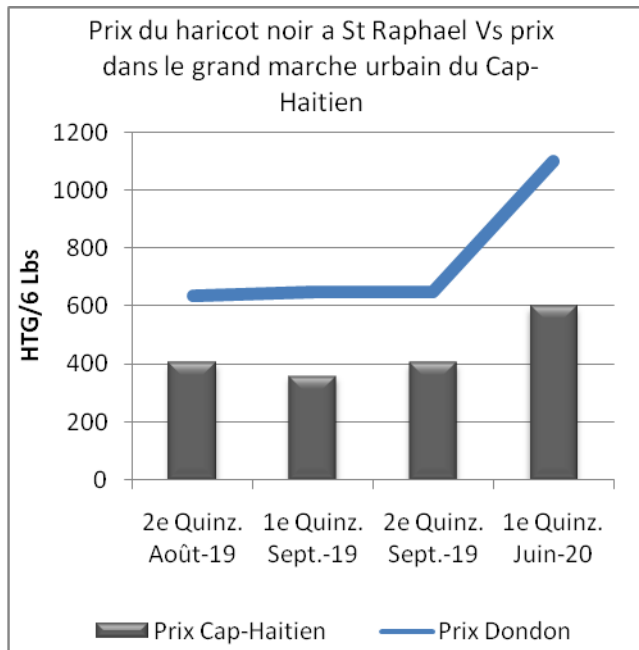


Graphique-7: Prix du haricot noir sur le marché du Borgne par rapport au marché du Cap-Haitien

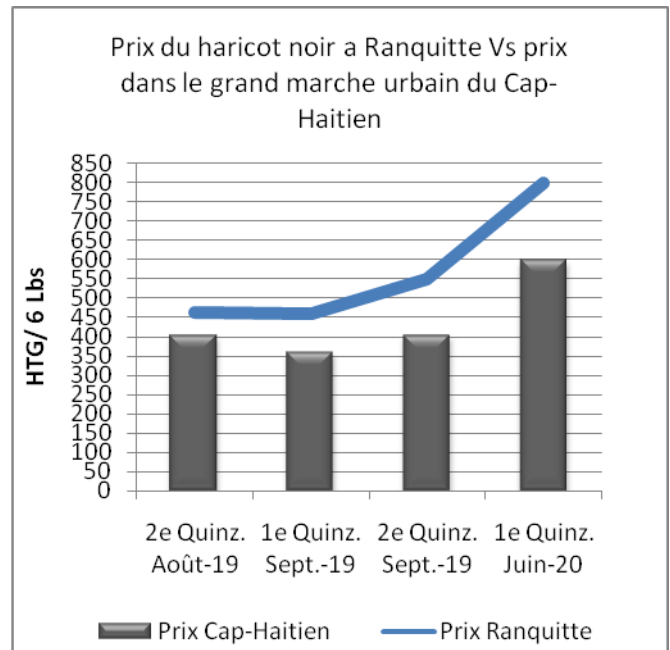


UNION EUROPEENNE

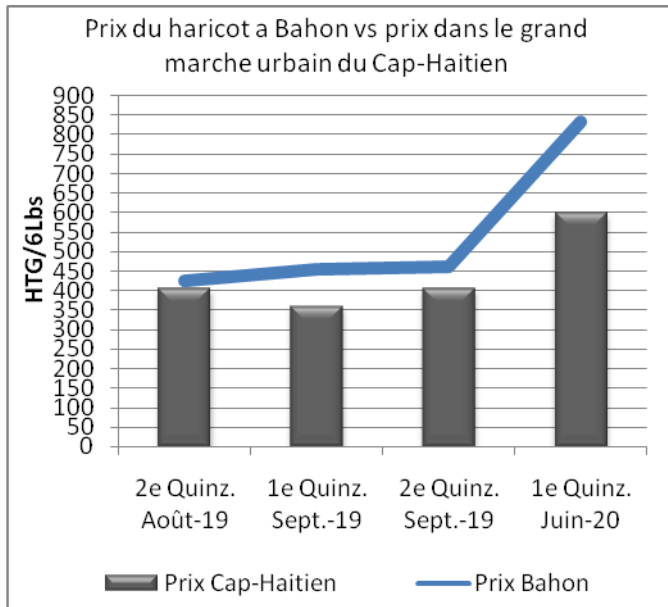
Graphique-8: Prix du haricot noir sur le marché de St Raphaël par rapport au marché du Cap-Haitien



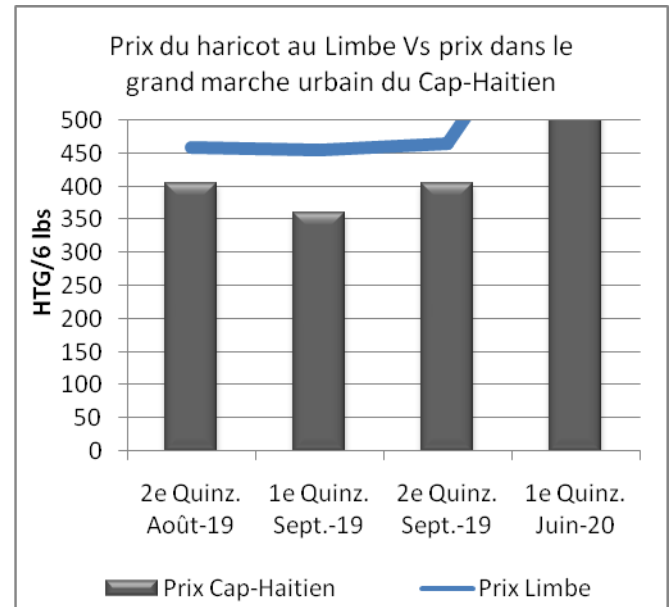
Graphique-9: Prix du haricot noir sur le marché de Ranquitte par rapport au marché du Cap-Haitien



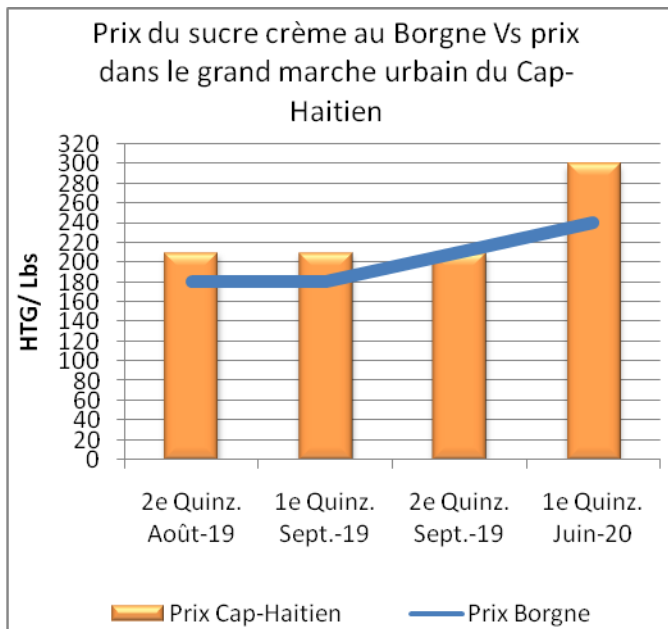
Graphique-10: Prix du haricot noir sur le marché de Bahon par rapport au marché du Cap-Haitien



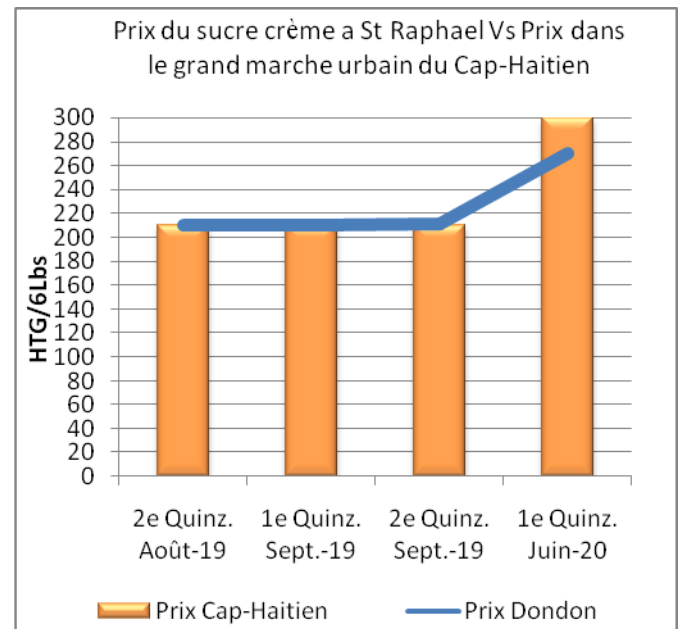
Graphique-11: Prix du haricot noir sur le marché du Limbe par rapport au marché du Cap-Haitien



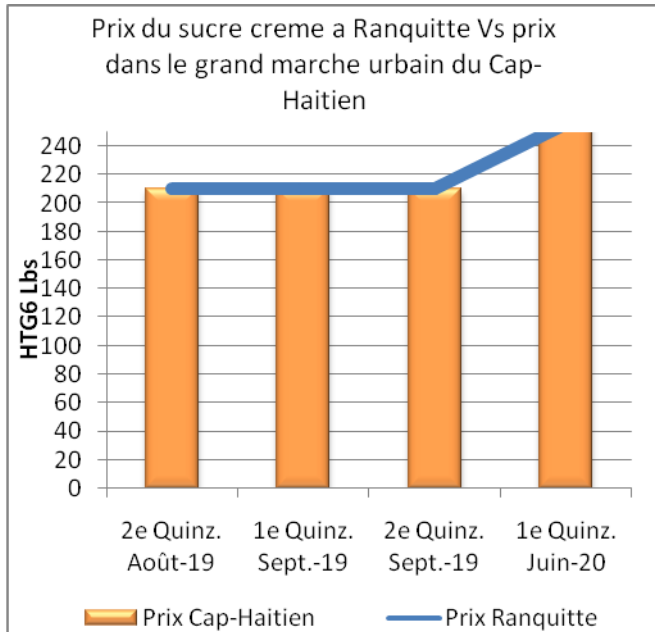
Graphique-12: Prix du sucre crème sur le marché du Borgne par rapport au marché du Cap-Haitien



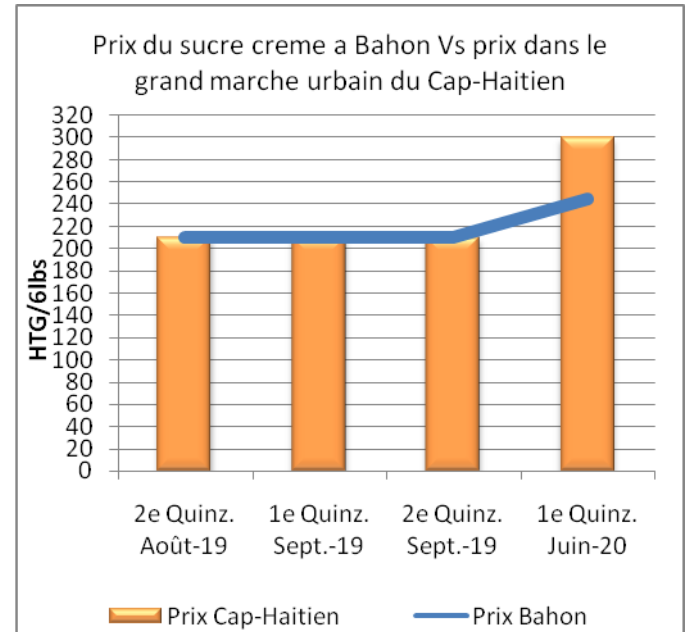
Graphique-13: Prix du sucre crème sur le marché de St Raphael par rapport au marché du Cap-Haitien



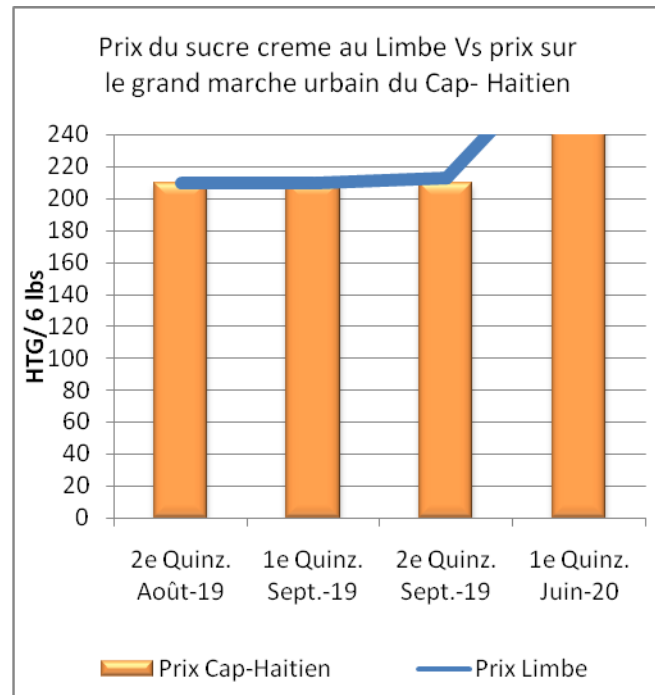
Graphique-14: Prix du sucre crème sur le marché de Ranquitte par rapport au marché du Cap-Haitien



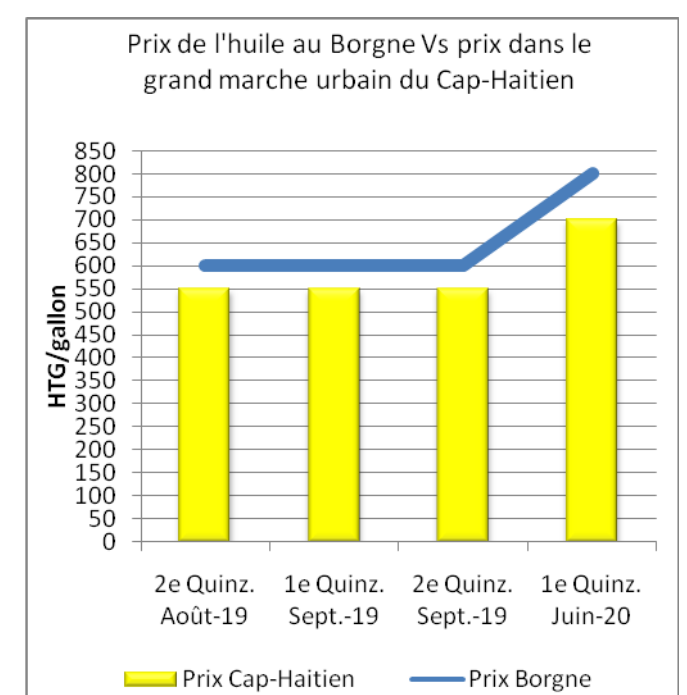
Graphique-15: Prix du sucre crème sur le marché de Bahon par rapport au marché du Cap-Haitien



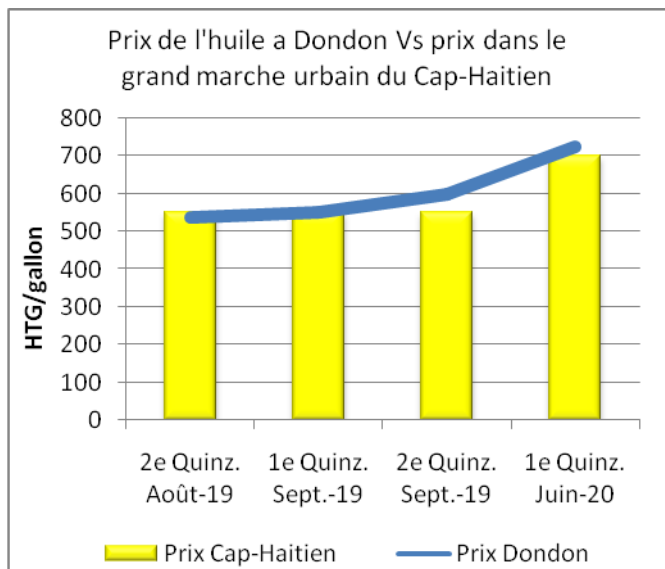
Graphique-16: Prix du sucre crème sur le marché du Limbé par rapport au marché du Cap-Haitien



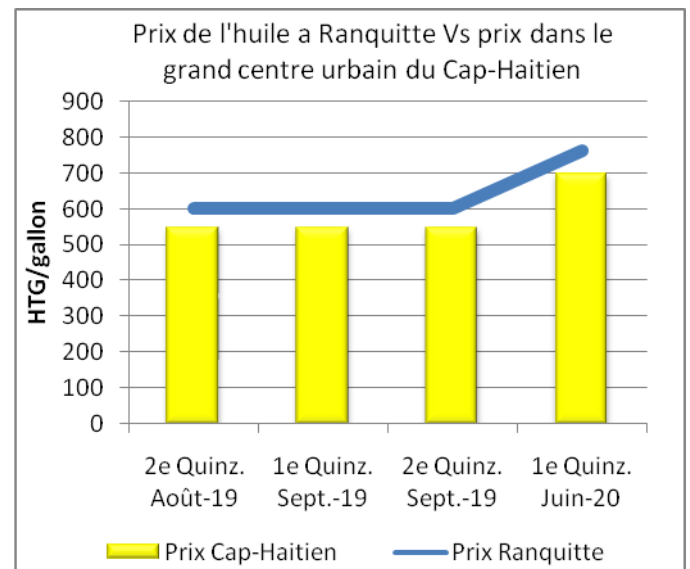
Graphique-17: Prix de l'huile sur le marché du Borgne par rapport au marché du Cap-Haitien



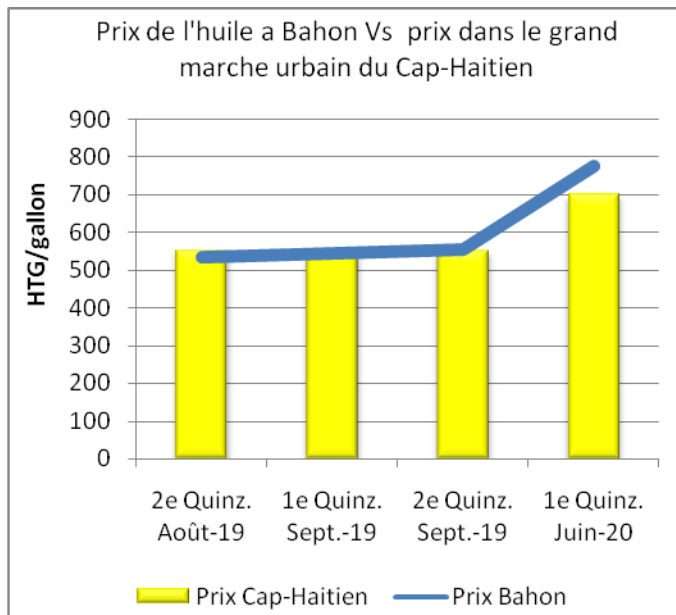
Graphique-18: Prix de l'huile sur le marché de St Raphaël par rapport au marché du Cap-Haitien



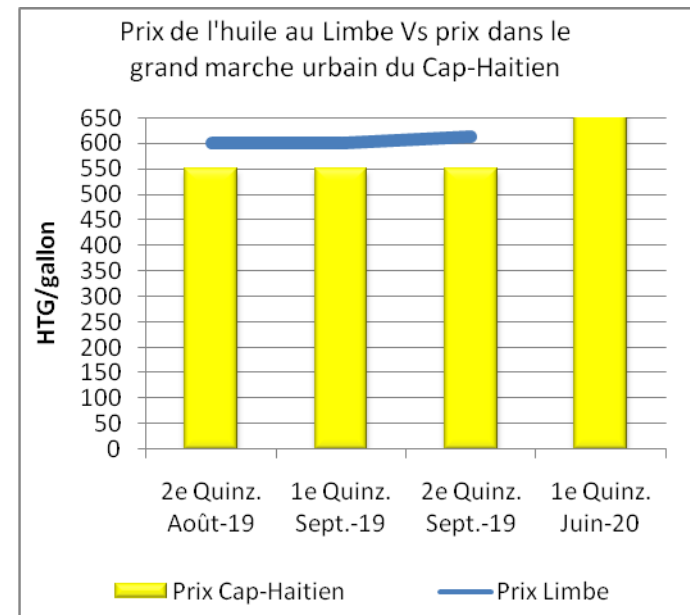
Graphique-19: Prix de l'huile sur le marché de Ranquitte par rapport au marché du Cap-Haitien



Graphique-20: Prix de l'huile sur le marché de Bahon par rapport au marché du Cap-Haitien



Graphique-21: Prix de l'huile sur le marché du Limbé par rapport au marché du Cap-Haitien



*Marchés ciblés par CNSA

Communes	Marchés ciblés	Lieu	Données présentées
Cap-Haïtien	Marché Cluny	Centre ville	
Dondon	1-Marché Dondon 2- Marché St Germain	1-Centre ville 2-Laguille/ Haut du Trou	Moyenne des marchés
Borgne	1- Petit- Bourg 2- Borgne	1-Petit-Bourg 2- Centre ville	Moyenne des marchés
Ranquitte	1- Marché Garde-Iram 2- Marché Ranquitte	1-Garde-Iram 2-Centre ville	Moyenne des marchés
St Raphaël	1- Marché St Raphaël 2- Marché Ti Campêche	1-Centre ville 2- Ti Campêche	Moyenne des marchés
Bahon	Marché Bahon	Centre ville	
Limonade	Marché Limonade	Centre ville	
Limbé	Marché Limbé	Centre ville	
Pilate	Marché Pilate	Centre ville	



UNION EUROPEENNE

Ce bulletin de prix de consommation est supporté par le financement de l'Union Européenne, via le PMSAN.