

Observatoire de la Sécurité Alimentaire du Nord (OSAN)

Bulletin Prix de consommation

2ème quinzaine Juin 2020

Situation actuelle

La deuxième quinzaine du mois de juin est marquée par une hausse de prix de la majorité des produits locaux et importés. Ainsi, 42.8% des produits locaux sont affectés par cette hausse de prix contre 28.6% à la baisse et 28.6% stables. Pour les produits importés, 62.5% ont connu une hausse contre 37.5% à la baisse. Par ailleurs, les prix du riz local, de la farine, des sucres crème et blanc, du petit-mil, du spaghetti sont demeurés plus élevés sur le grand marché du Cap-Haïtien tandis que ceux du riz et du maïs moulu importés, du haricot noir y sont moins élevés. Sur les marchés du Borgne, on a noté les prix les plus élevés des maïs moulus local et importé, de l'huile de cuisine, du spaghetti, de la pistache, du sucre blanc et les prix les plus bas du riz local, du sucre crème, du haricot rouge. Aux marchés de Dondon, les prix des haricots noir et rouge sont demeurés plus élevés et les prix du maïs moulu importé, de la farine, de l'huile de cuisine, du spaghetti, du pois congo, du sucre blanc y sont moins élevés. Quant aux marchés de Ranquitte, les prix du riz et du maïs moulu importés sont plus élevés. Du côté de Bahon, les prix les plus élevés du riz et du maïs moulu importés, de l'huile de cuisine, du pois congo et le prix le plus bas de la pistache ont été observés. Enfin, sur les marchés du Limbé, les prix les plus élevés du sucre crème et du spaghetti sont demeurés stables tandis que le prix du petit-mil y est plus bas. (Voir Tableau I). En outre, les prix des produits locaux sont variés dans l'intervalle de -0.9 à 25.8% avec la plus forte variation obtenue par le riz local soit (25.8%). De même, les produits importés sont variés dans l'intervalle de 0 à 2.5% avec une plus forte variation de l'huile de cuisine soit (2.5%). (Voir Tableau II).

Tableau-1. Prix moyen par quinzaine des produits alimentaires sur les marchés ciblés*

Produits	Marque	Cap-Haïtien	Borgne	Dondon	Ranquitte	Bahon	Limbé	Prix		
								max	min	médian
Riz local-6lbs		450	360	ND	ND	ND	400	450.0	360.0	400.0
Maïs moulu local-6lbs		300	350	150.0	ND	ND	240.0	350.0	150.0	270.0
Riz Importé-6lbs	Bull	300.0	360	330.0	400.0	400.0	360	400.0	300.0	360.0
Maïs moulu Importé-6lbs	Alberto	300	350	305.0	350	350.0	ND	350.0	300.0	350.0
Farine de blé-6lbs		360.0	180.0	150.0	246.5	240.0	220	360.0	150.0	230.0
Huile-1gal	Mazola	700.0	800	700.0	775.0	800.0	ND	800.0	700.0	775.0
Sucre rouge-6lbs		300	240	270.0	264.0	245	300	300.0	240.0	267.0
Petit mil ou Sorgho -6lbs		450	ND	300.0	350.0	350.0	270	450.0	270.0	350.0
Haricot noir-6lbs		600	750	1150.0	800.0	825	750	1150.0	600.0	775.0

Haricot rouge-6lbs		750	700	1150	ND	ND	ND	1150.	700.0	750.0
Haricot importé-6lbs	Pinto	750	750	750	ND	ND	ND	750.0	750.0	750.0
Spaghetti-350 gr.	Bongu	50	50	40	45.0	45	50	50.0	40.0	47.5
Pistache(en gousse)-66lbs		ND	250	ND	ND	116.7	150	250.0	116.7	150.0
Pois congo-6lbs		ND	350	600.0	829.2	845	655	845.0	600.0	655.0
Sucre blanc		360	360	300.0	ND	ND	330	360.0	300.0	345.0

ND : Données non disponibles

Tableau II. Prix moyens des produits alimentaires de base sur tous les marchés ciblés*

Produits	Marque Ou Variété	Unités de mesure	Prix moyen		Pourcentage de variation par rapport au Prix Quinzaine précédente
			Quinzaine Précédente (Q1 Juin 2020)	Quinzaine Actuelle (Q2 Juin 2020)	
Produits locaux					
Riz		Marmite 6 livres	377.5	403.3	25.8
Maïs moulu		Marmite 6 livres	260.0	260	0.0
Petit mil		Marmite 6 livres	344.4	344	-0.4
Haricot noir		Marmite 6 livres	805.6	812.5	6.9
Haricot rouge		Marmite 6 livres	850.0	866.7	16.7
Pistache		Marmite 6 livres	170.8	170.8	0.0
Pois congo		Marmite 6 livres	656.7	655.8	-0.9
Produits importés					
Riz	Bull	Marmite 6 livres	358.3	358.3	0.0
Maïs moulu	Alberto	Marmite 6 livres	330.0	331	1.0
Farine de Blé		Marmite 6 livres	232.6	232.8	0.1
Haricot Pinto		Marmite 6 livres	750.0	750	0.0
Sucre crème		Marmite 6 livres	268.5	269.8	1.3
Spaghetti	Itala	Marmite 6 livres	46.0	46.7	0.7
Huile	Alberto	Gallon 3.78 litres	752.5	755	2.5
Sucre blanc		Marmite 6 livres	337.5	337.5	0.0

Graphique-1: Variation des prix moyens des produits alimentaires de base sur les marchés ciblés*

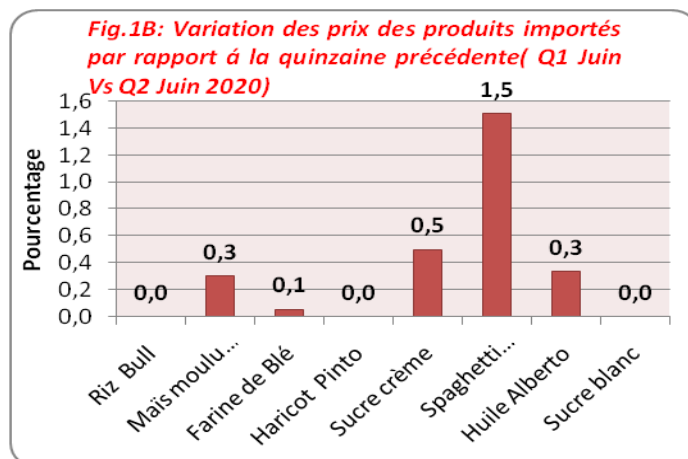
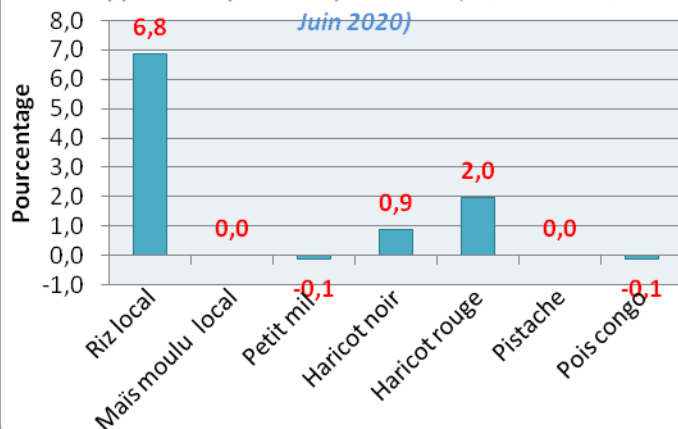
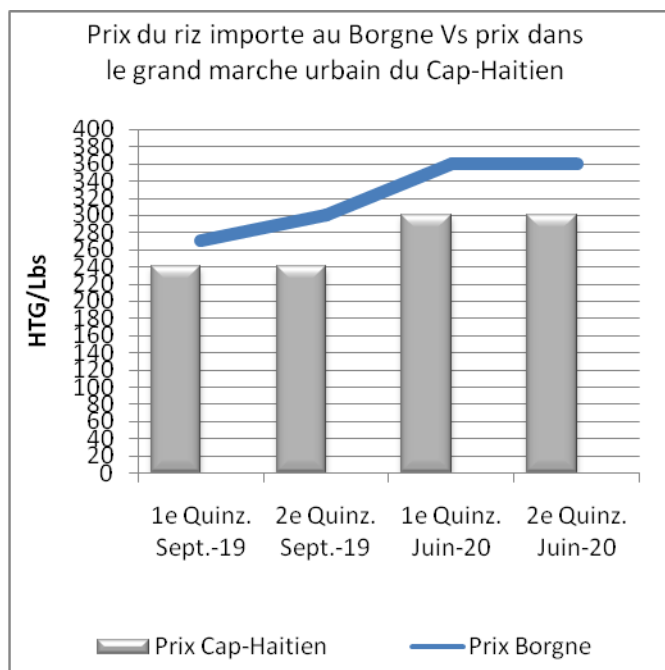


Fig.1A: Variation des prix des produits par rapport à la quinzaine précédente(Q1 Juin Vs Q2

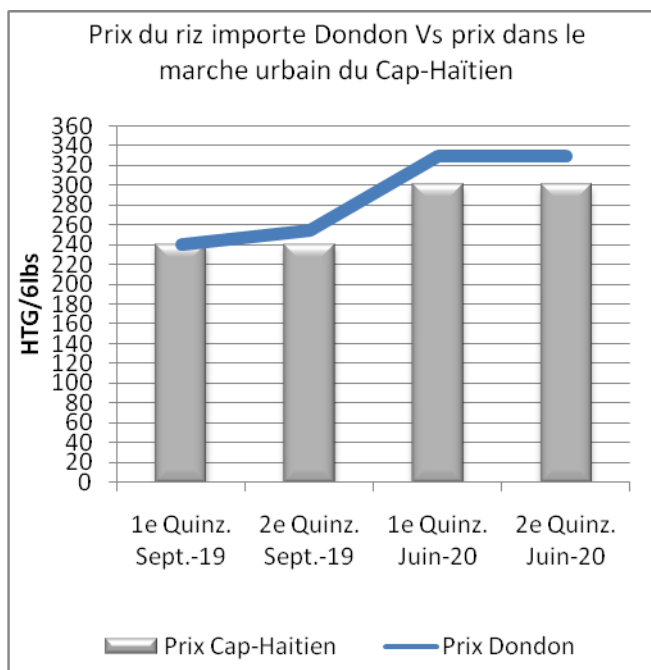


NB : Pour la figure 1A les prix sont variés à la hausse pour le riz, le haricot noir, le haricot rouge avec des pourcentages respectifs de 6.8%, 0.9%, 2%. En revanche, les prix du petit- mil et du pois congo sont variés négativement avec un pourcentage de (-0.1%) tandis que les prix du riz et de la pistache sont demeurés stables. Quant à la figure 1B, les variations sont à la hausse pour les produits tels le maïs moulu, la farine, le sucre crème, le spaghetti, l’huile de cuisine avec des pourcentages respectifs de 0.3%, 0.1%, 0.5%, 1.5%, 0.3%. Par contre, ceux du riz Bull et du sucre crème sont demeurés stables.

Graphique-2: Prix du riz importé sur le marché de Borgne par rapport au marché du Cap-Haïtien



Graphique-3: Prix du riz importé sur le marché de Dondon par rapport au marché du Cap-Haïtien

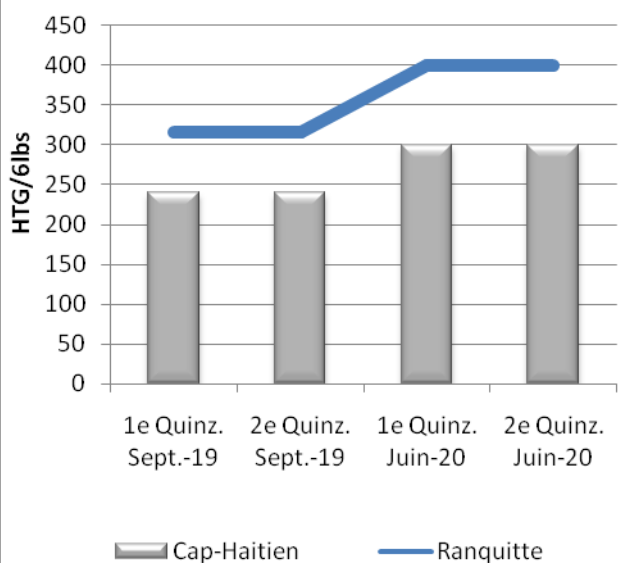


Graphique-4: Prix du riz importé sur le marché de Ranquitte par rapport au marché du Cap-Haïtien

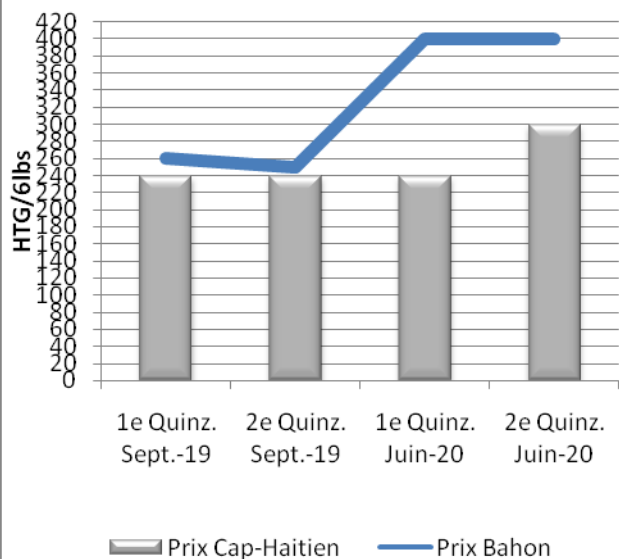
Graphique-5: Prix du riz importé sur le marché de Bahon par rapport au marché du Cap-Haïtien



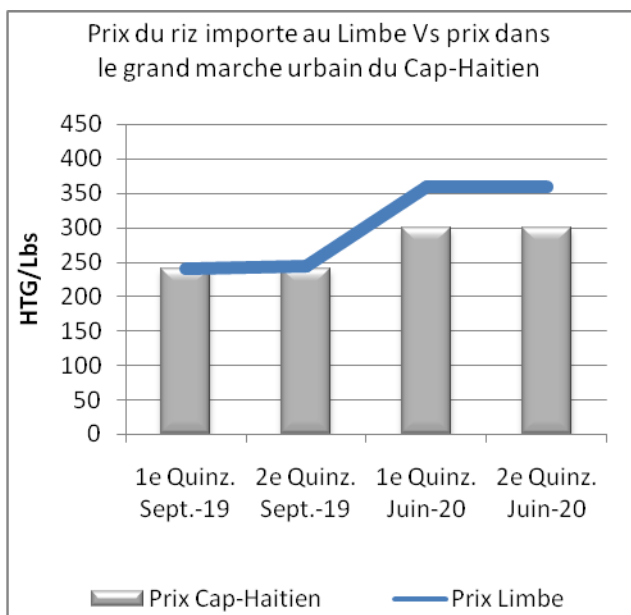
Prix du riz importe a Ranquitte Vs prix dans le grand marche urbain du Cap-Haitien



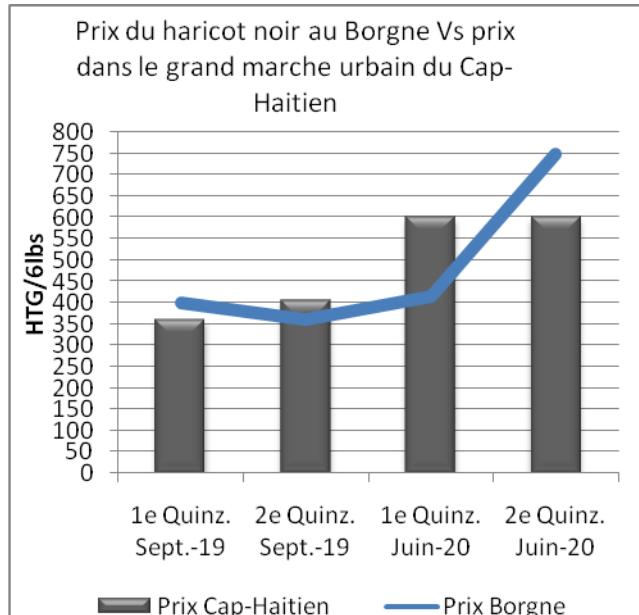
Prix du riz importé a Bahon Vs prix dans le marche urbain du Cap-Haitien



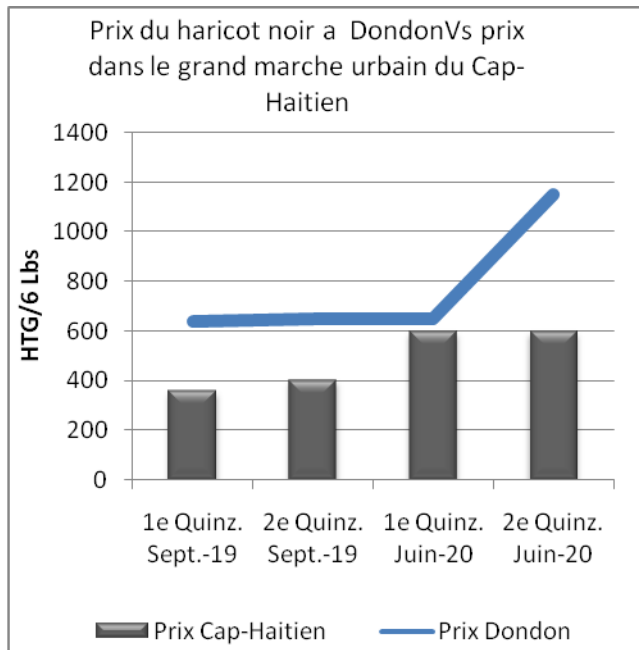
Graphique-6: Prix du riz importé sur le marché de Limbé par rapport au marché du Cap-Haitien



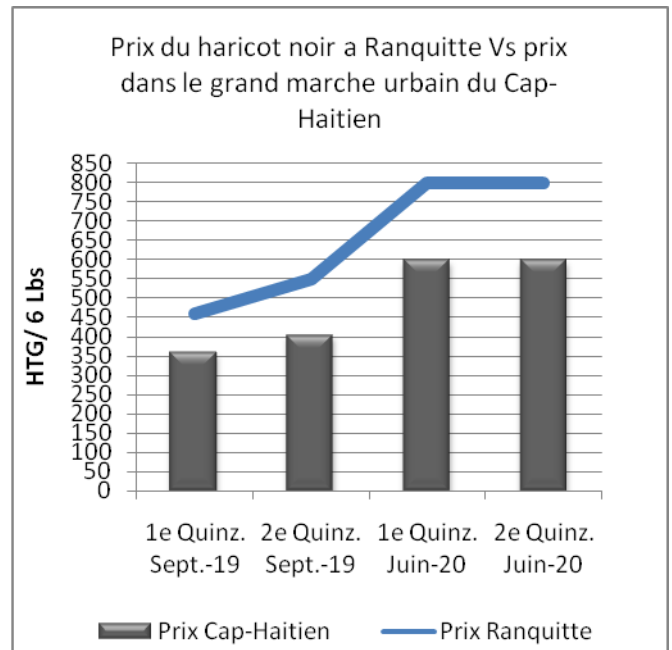
Graphique-7: Prix du haricot noir sur le marché du Borgne par rapport au marché du Cap-Haitien



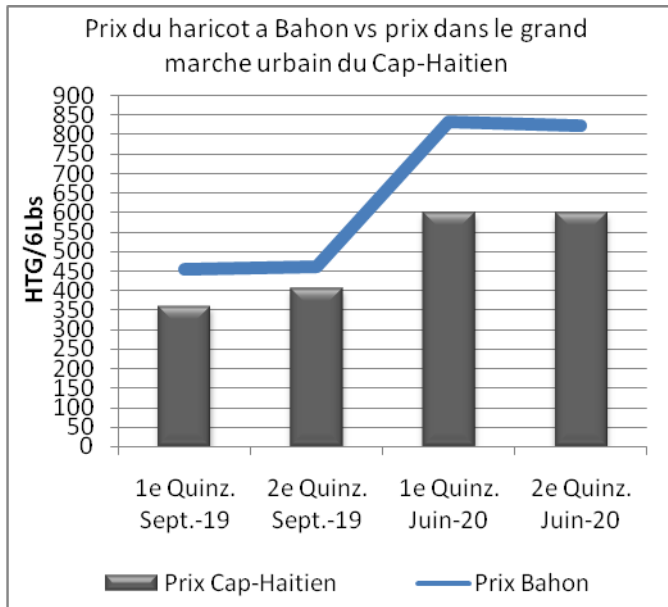
Graphique-8: Prix du haricot noir sur le marché de Dondon par rapport au marché du Cap-Haitien



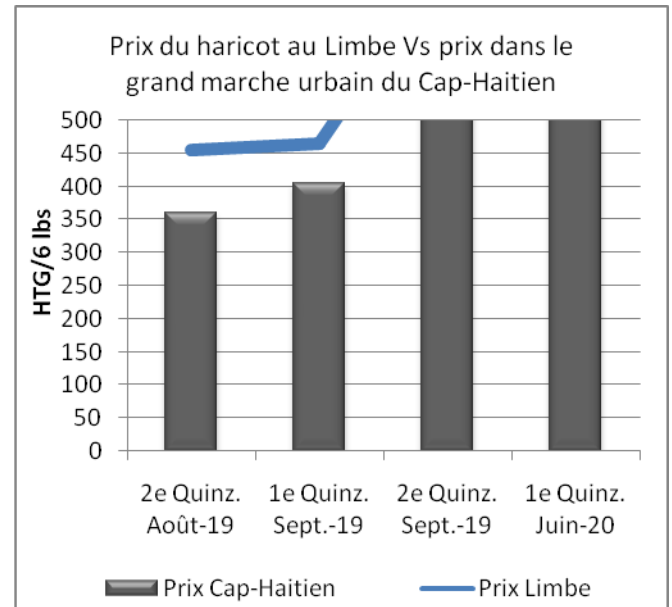
Graphique-9: Prix du haricot noir sur le marché de Ranquitte par rapport au marché du Cap-Haitien



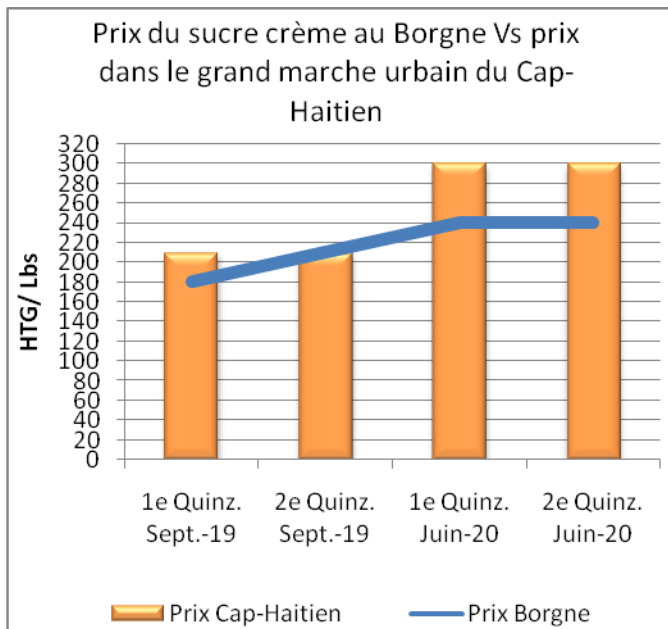
Graphique-10: Prix du haricot noir sur le marché de Bahon par rapport au marché du Cap-Haitien



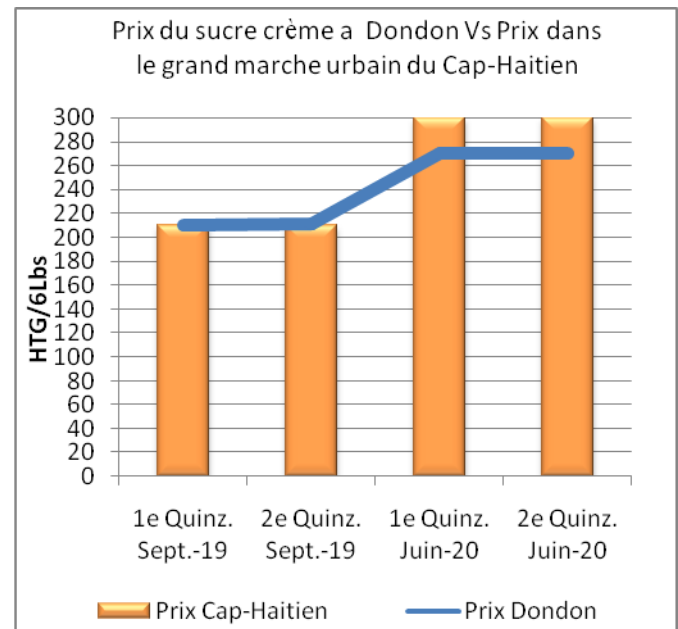
Graphique-11: Prix du haricot noir sur le marché du Limbe par rapport au marché du Cap-Haitien



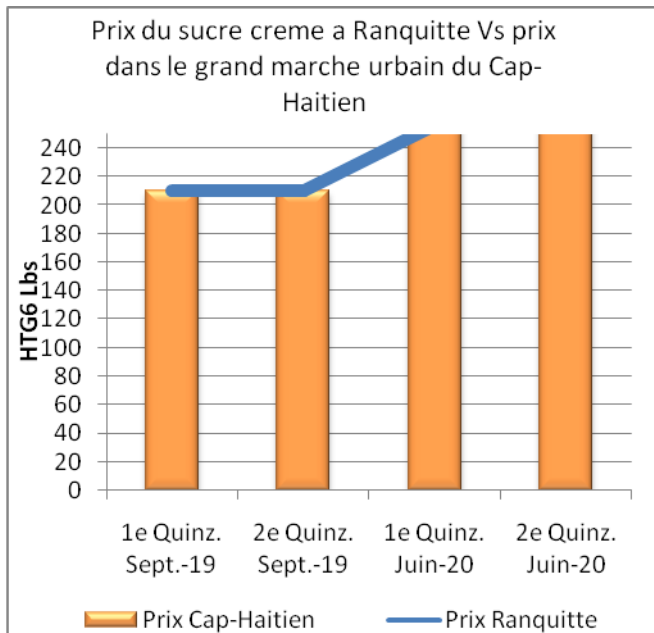
Graphique-12: Prix du sucre crème sur le marché du Borgne par rapport au marché du Cap-Haitien



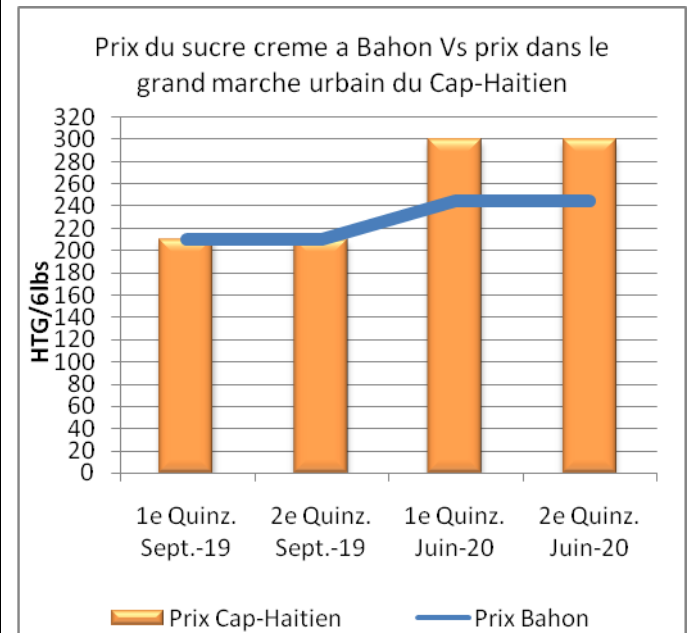
Graphique-13: Prix du sucre crème sur le marché de Dondon par rapport au marché du Cap-Haitien



Graphique-14: Prix du sucre crème sur le marché de Ranquitte par rapport au marché du Cap-Haitien



Graphique-15: Prix du sucre crème sur le marché de Bahon par rapport au marché du Cap-Haitien

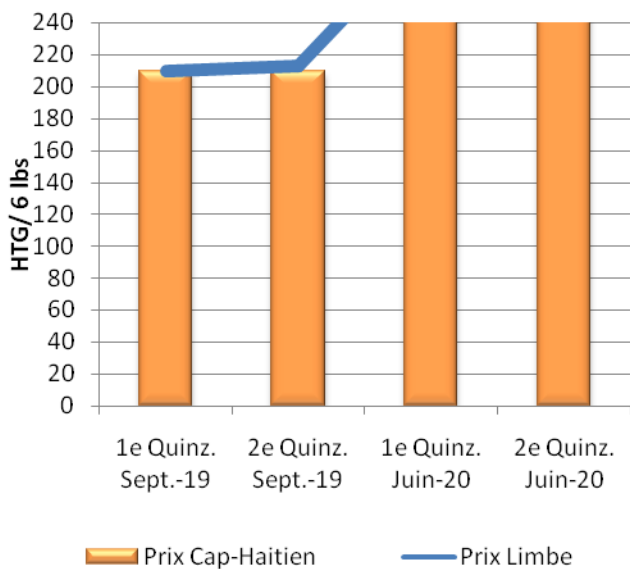


Graphique-16: Prix du sucre crème sur le marché du Limbé par rapport au marché du Cap-Haitien

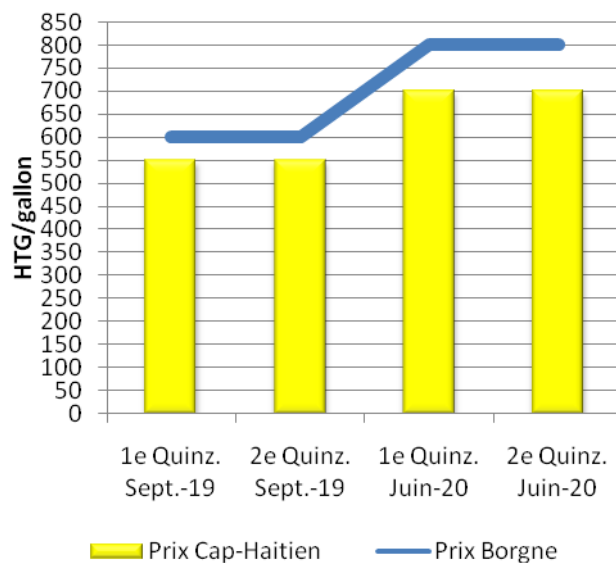
Graphique-17: Prix de l'huile sur le marché du Borgne par rapport au marché du Cap-Haitien



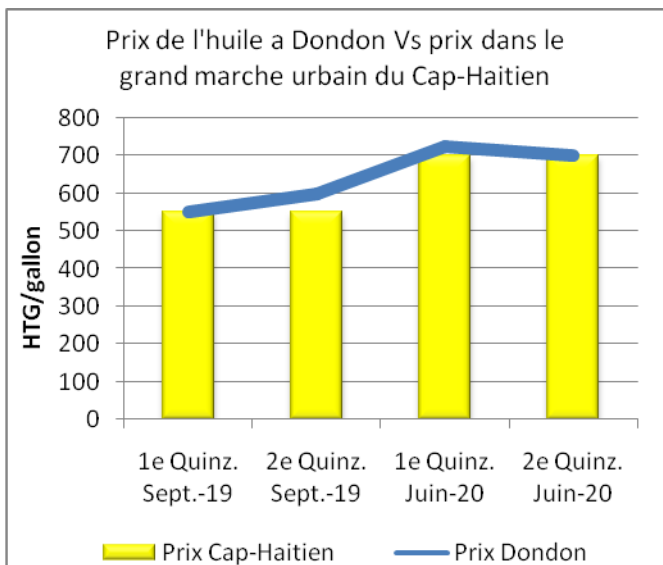
Prix du sucre creme au Limbe Vs prix sur le grand marche urbain du Cap- Haitiien



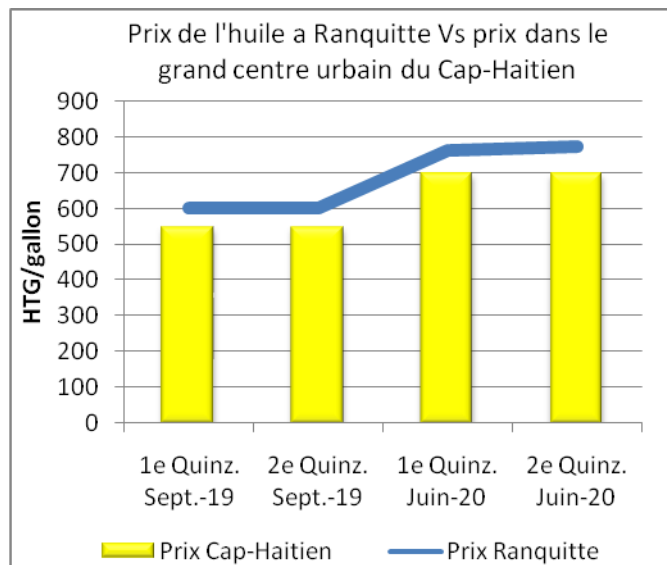
Prix de l'huile au Borgne Vs prix dans le grand marche urbain du Cap- Haitiien



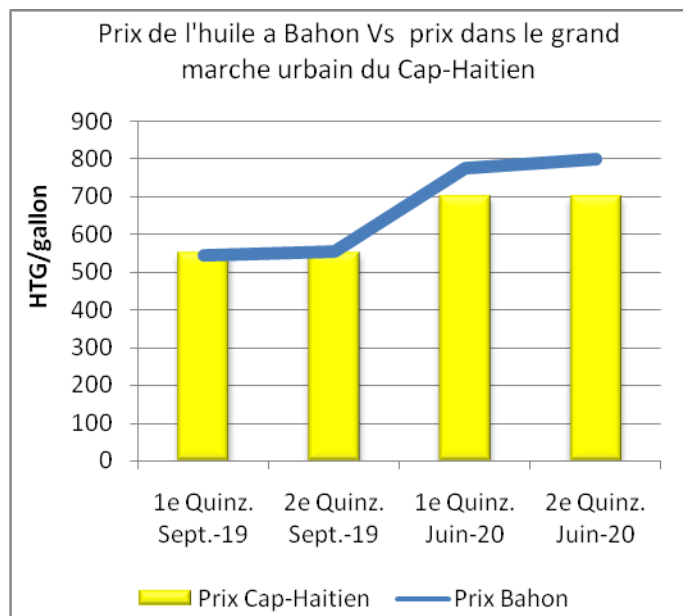
Graphique-18: Prix de l'huile sur le marché Dondon par rapport au marché du Cap-Haitien



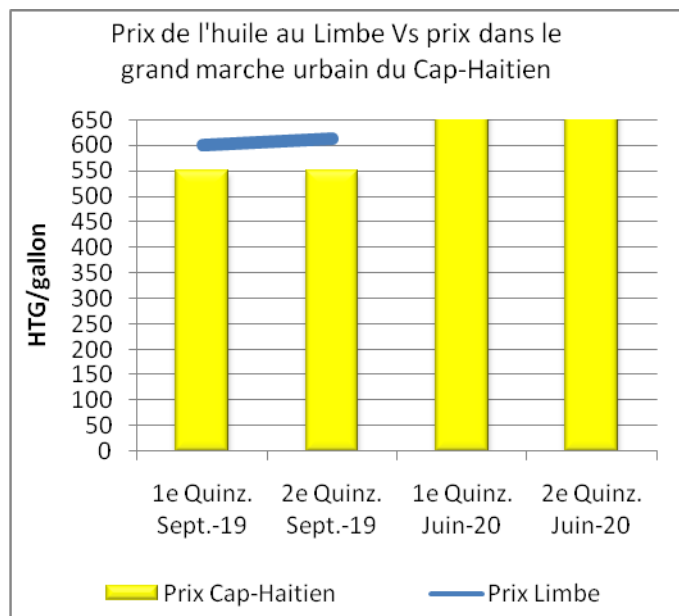
Graphique-19: Prix de l'huile sur le marché de Ranquitte par rapport au marché du Cap-Haitien



Graphique-20: Prix de l'huile sur le marché de Bahon par rapport au marché du Cap-Haitien



Graphique-21: Prix de l'huile sur le marché du Limbé par rapport au marché du Cap-Haitien



***Marchés ciblés par CNSA**

Communes	Marchés ciblés	Lieu	Données présentées
Cap-Haïtien	Marché Cluny	Centre ville	
Dondon	1-Marché Dondon 2- Marché St Germain	1-Centre ville 2-Laguille/ Haut du Trou	Moyenne des marchés
Borgne	1- Petit- Bourg 2- Borgne	1-Petit-Bourg 2- Centre ville	Moyenne des marchés
Ranquitte	1- Marché Garde-Iram 2- Marché Ranquitte	1-Garde-Iram 2-Centre ville	Moyenne des marchés
St Raphaël	1- Marché St Raphaël 2- Marché Ti Campêche	1-Centre ville 2- Ti Campêche	Moyenne des marchés
Bahon	Marché Bahon	Centre ville	
Limonade	Marché Limonade	Centre ville	
Limbé	Marché Limbé	Centre ville	



Pilate	Marché Pilate	Centre ville	
--------	---------------	--------------	--



Ce bulletin de prix de consommation est supporté par le financement de l'Union Européenne, via le PMSAN.
