

Observatoire de la Sécurité Alimentaire du Sud' Est

Bulletin Prix de consommation

1^{ère} quinzaine Décembre 2018

A l'instar des quinzaines précédentes, le prix du panier alimentaire est supérieur sur les marchés suivis dans la partie orientale du département. Des écarts importants sont déduits entre les marchés de Belle Anse / Thiotte et ceux des Côtes de Fer. Le riz importé est vendu 243,5 GHT à Belle Anse et la Farine de blé à 208 GHT à Thiotte alors que ces produits sont écoulés respectivement 223,5 GHT et 115 Aux Côtes de Fer. De manière générale, les prix des denrées alimentaires importées sont plus bas aux Côtes de Fer tandis que les prix des produits locaux sont plus élevés sur le marché urbain de la ville de Jacmel.

Durant la période actuelle, au même rythme que la montée du dollar US par rapport à la gourde, les denrées alimentaires importées ont connu une hausse généralisée. Tandis que, hormis le maïs moulu local, les prix des produits locaux ont évolué suivant une tendance à la baisse. Le prix du petit mil moulu pilé, à l'instar de la quinzaine précédente, a subi une baisse qui serait due à la disponibilité issue d'une part de la variété traditionnelle cultivée en printemps et d'autre part du cultivar à cycle court « *Pa pè pichon* ». La plus forte variation enregistrée entre la 2^e quinzaine du mois de novembre et la 1^{re} de décembre est positive. Elle est déduite sur le prix de marché du riz et correspond à 3,46 %.

Ce bulletin de prix de consommation est supporté par le financement de la Banque Mondiale dans le cadre du projet RESEPAG

Tableau I : Prix moyen de la première quinzaine du mois de Décembre 2018 des produits alimentaires de base sur tous les marchés.

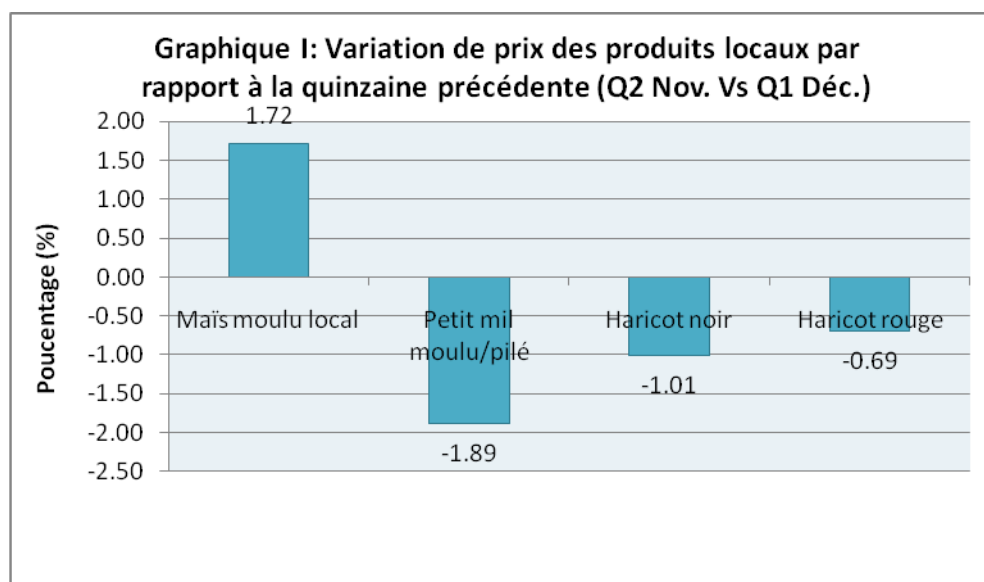
| Produits | Marque | Jacmel | Marigot | Belle-Anse | Thiotte | Cote de Fer | Prix | | |
|-------------------------|-------------|--------|---------|------------|---------|-------------|-------|-------|---------|
| | | | | | | | max | min | médiane |
| Riz Importé-6lbs | Tchako/Mega | 225 | 232.5 | 243.5 | 239.8 | 223.5 | 243.5 | 223.5 | 232.5 |
| Maïs moulu Importé-6lbs | Gradoro | 156 | 135 | 170.8 | 143.7 | 128 | 170.8 | 128 | 143.7 |
| Farine de blé-6lbs | | 155 | 170 | 149.5 | 208.6 | 115 | 208.6 | 115 | 155 |
| Huile-1gal | Gourmet | 387 | 390 | 421.5 | 423.6 | 365 | 423.6 | 365 | 390 |
| Sucre rouge-6lbs | | 187 | 158.3 | 222.5 | 225.3 | 175 | 225.3 | 158.3 | 187 |
| Petit mil-6lbs | Local | 383 | 340 | N.D | 370 | 285 | 383 | 285 | 355 |
| Haricot noir-6lbs | Local | 355 | 285 | 280.5 | 215 | 220.8 | 355 | 215 | 280.5 |
| Haricot rouge-6lbs | Local | 443 | 345.5 | 347.8 | 355.6 | 250 | 443 | 250 | 347.8 |
| Maïs moulu local-6lbs | Local | 125 | 110 | 115 | 77 | 125.5 | 125.5 | 77 | 115 |

Tableau II : Prix moyens des produits alimentaires de base sur tous les marchés étudiés.

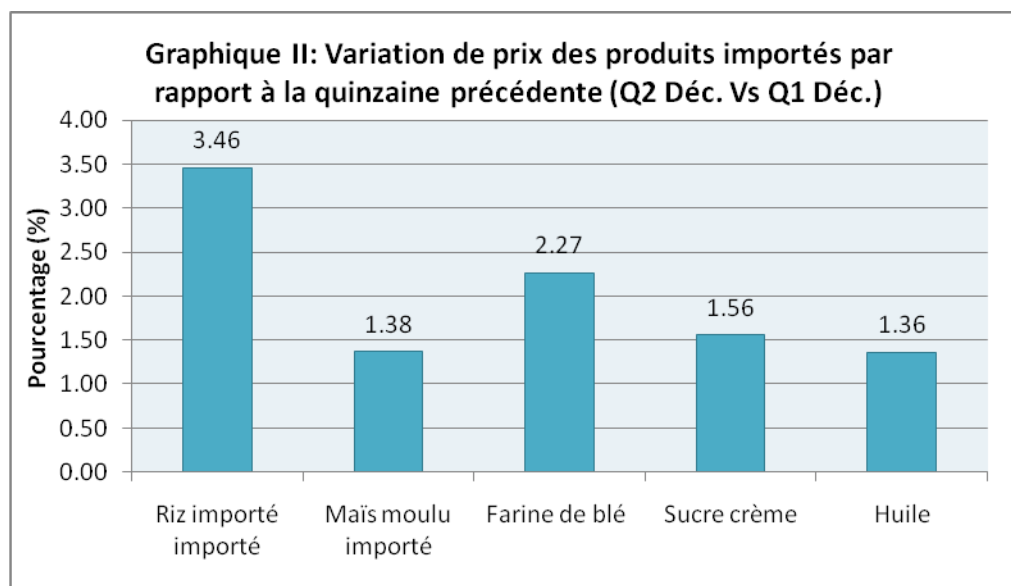
| Produits | Marque ou Variété | Unités de mesure | Prix moyen | | variation par rapport au prix de la quinzaine précédente |
|--------------------------|-------------------|--------------------|------------------------------------|----------------------------------|--|
| | | | Quinzaine Précédente Q 2 Nov. 2018 | Quinzaine Actuelle Q 1 Déc. 2018 | |
| Produits locaux | | | | | |
| Maïs moulu | | marmites 6 livres | 108.6 | 110.5 | 1.72 |
| Petit mil moulu/pilé | | marmites 6 livres | 351 | 344.5 | -1.89 |
| Haricot noir | | marmites 6 livres | 274 | 271.26 | -1.01 |
| Haricot rouge | | marmites 6 livres | 350.8 | 348.38 | -0.69 |
| Produits importés | | | | | |
| Riz | Mega/Bull | marmites 6 livres | 224.8 | 232.86 | 3.46 |
| Maïs moulu | Gradoro | marmites 6 livres | 144.68 | 146.7 | 1.38 |
| Farine de blé | | marmites 6 livres | 156 | 159.62 | 2.27 |
| Sucre crème | | marmites 6 livres | 190.6 | 193.62 | 1.56 |
| Huile | Gourmet | Gallon 3.78 litres | 392 | 397.42 | 1.36 |

Ce bulletin de prix de consommation est supporté par le financement de la Banque Mondiale dans le cadre du projet RESEPAG

Graphique I : Variation de prix des produits locaux par rapport à la quinzaine précédente (Q.2 Nov. Vs Q.1 Déc.)



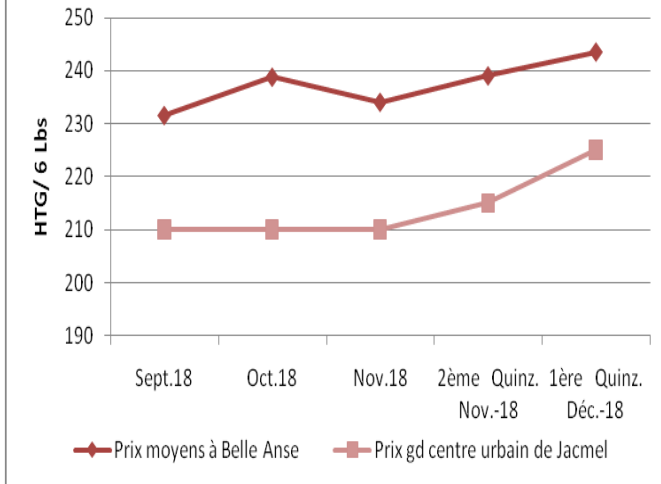
Graphique II : Variation de prix des produits importés par rapport à la quinzaine précédente (Q.2 Nov. Vs Q.1 Déc.)



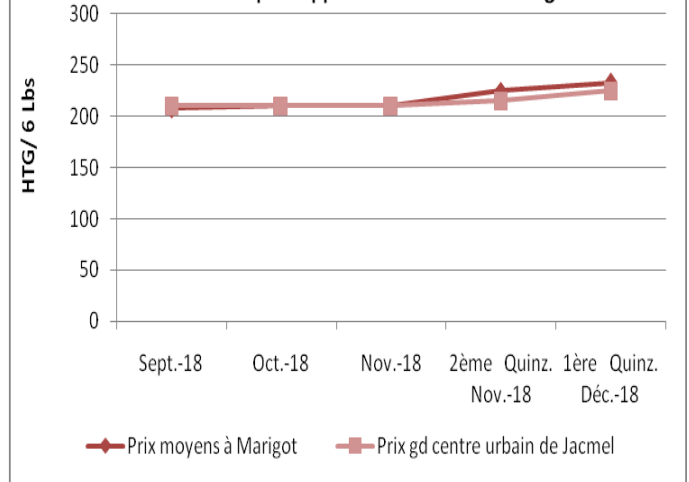
Ce bulletin de prix de consommation est supporté par le financement de la Banque Mondiale dans le cadre du projet RESEPAG



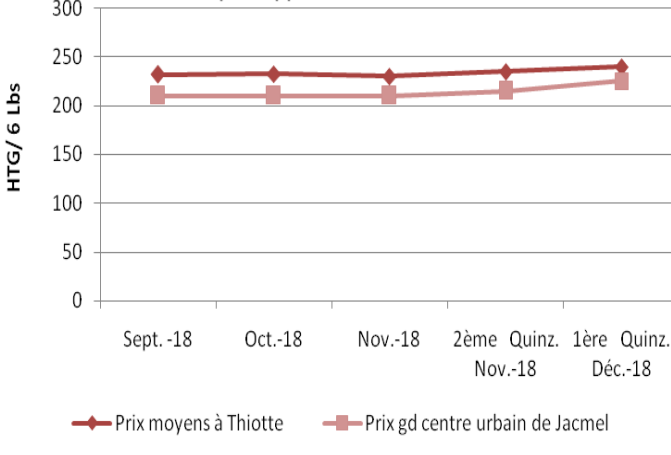
Graphique III: Prix du riz importé sur le marché urbain de Jacmel par rapport au marché de Belle Anse



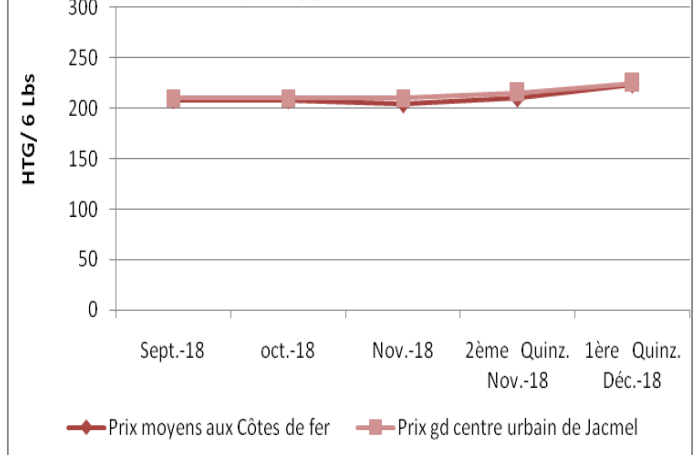
Graphique IV: Prix du riz importé sur le marché urbain de Jacmel par rapport au marché de Marigot



Graphique V: Prix du riz importé sur le marché urbain de Jacmel par rapport au marché de Thiotte

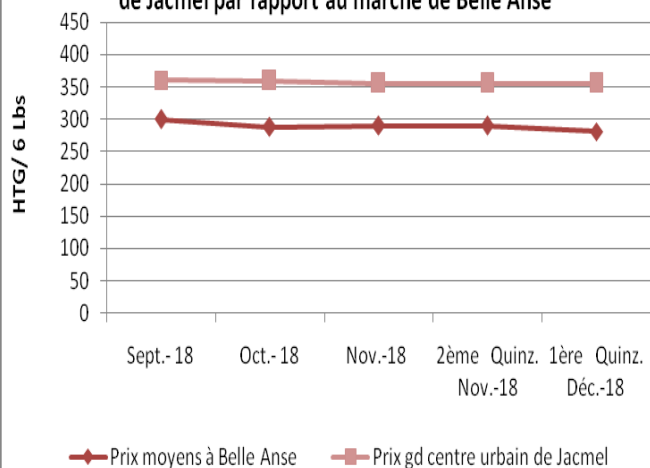


Graphique VI: Prix du riz importé sur le marché urbain de Jacmel par rapport au marché des Côtes de fer

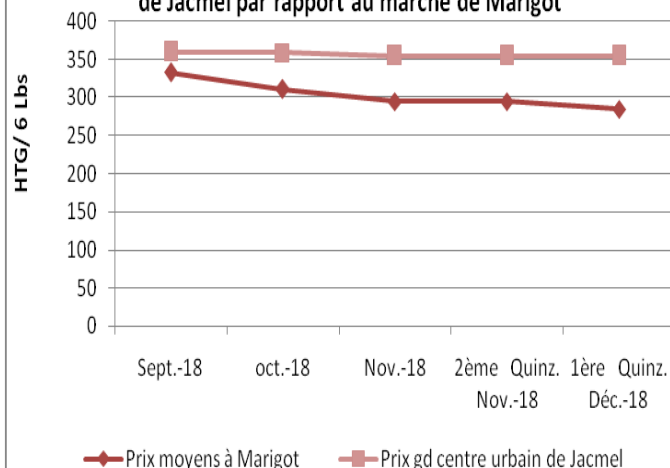


Ce bulletin de prix de consommation est supporté par le financement de la Banque Mondiale dans le cadre du projet RESEPAG

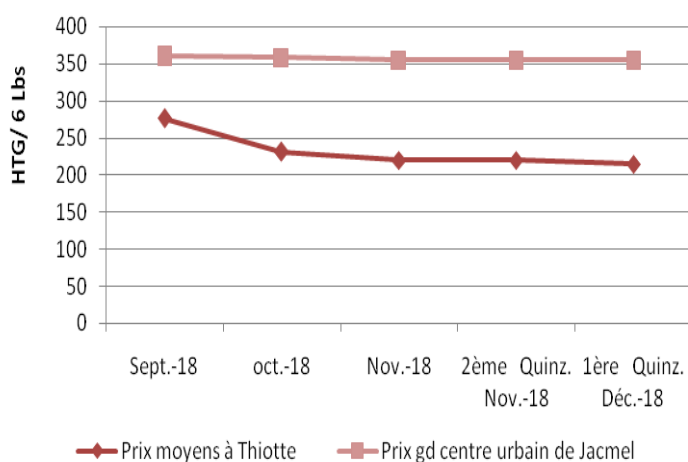
Graphique VII: Prix du haricot noir sur le marché urbain de Jacmel par rapport au marché de Belle Anse



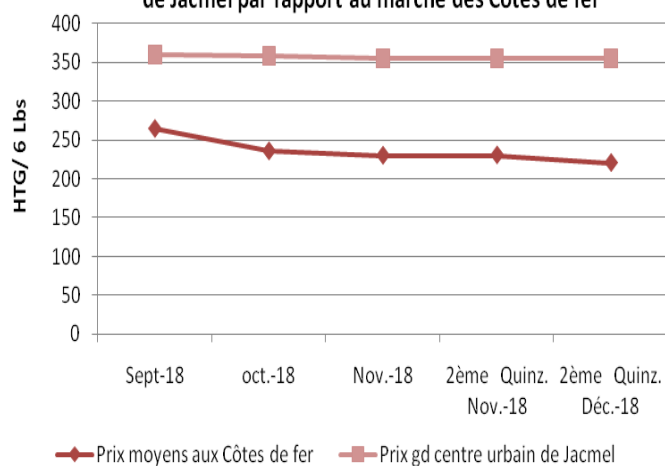
Graphique VIII: Prix du haricot noir sur le marché urbain de Jacmel par rapport au marché de Marigot



Graphique IX: Prix du haricot noir sur le marché urbain de Jacmel par rapport au marché de Thiotte

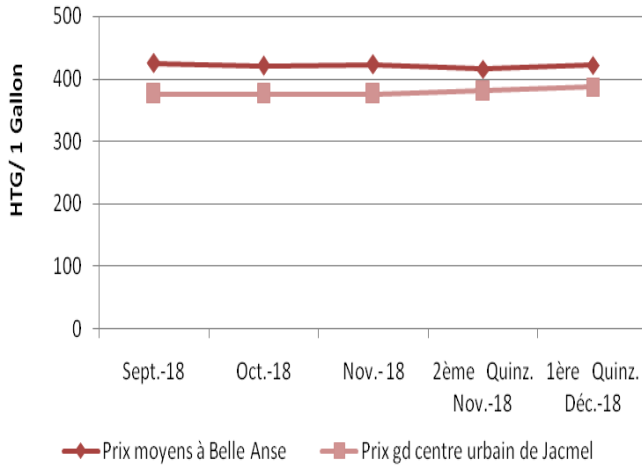


Graphique X: Prix du haricot noir sur le marché urbain de Jacmel par rapport au marché des Côtes de fer

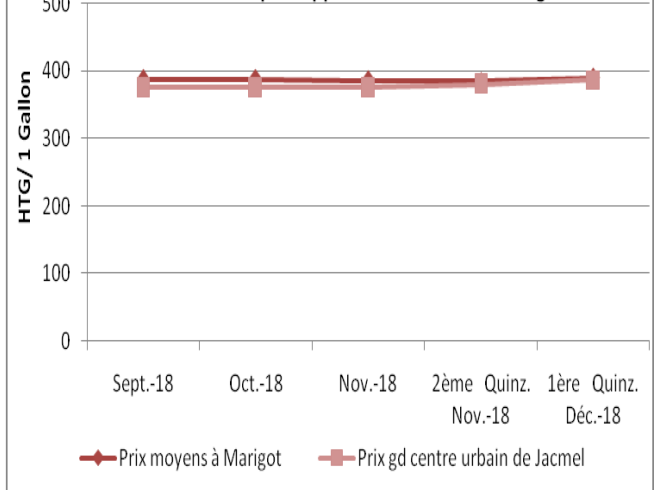


Ce bulletin de prix de consommation est supporté par le financement de la Banque Mondiale dans le cadre du projet RESEPAG

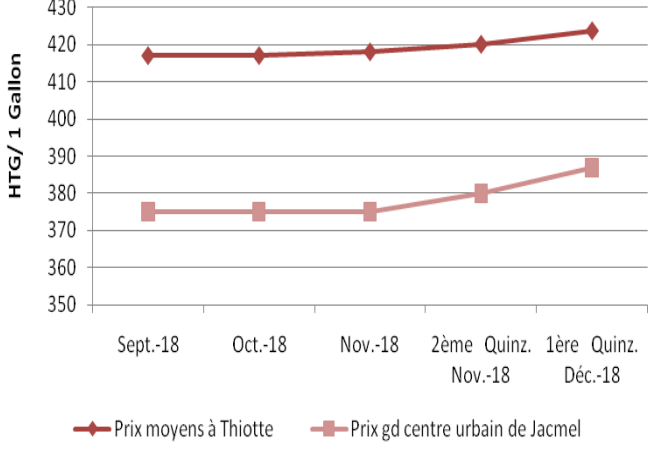
Graphique XI: Prix de l'huile importé sur le marché urbain de Jacmel par rapport au marché de Belle Anse



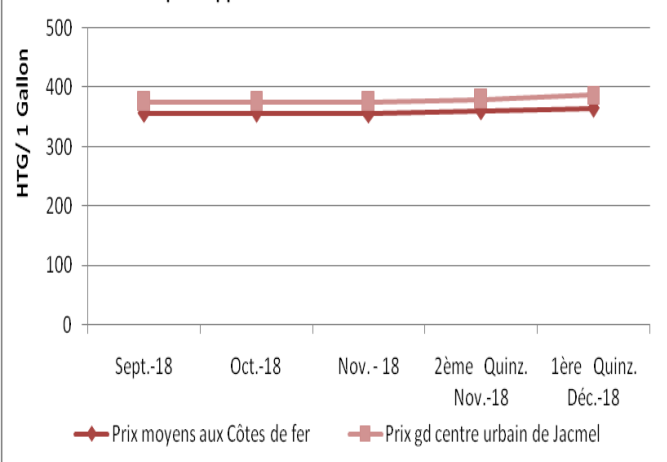
Graphique XII: Prix de l'huile importé sur le marché urbain de Jacmel par rapport au marché de Marigot



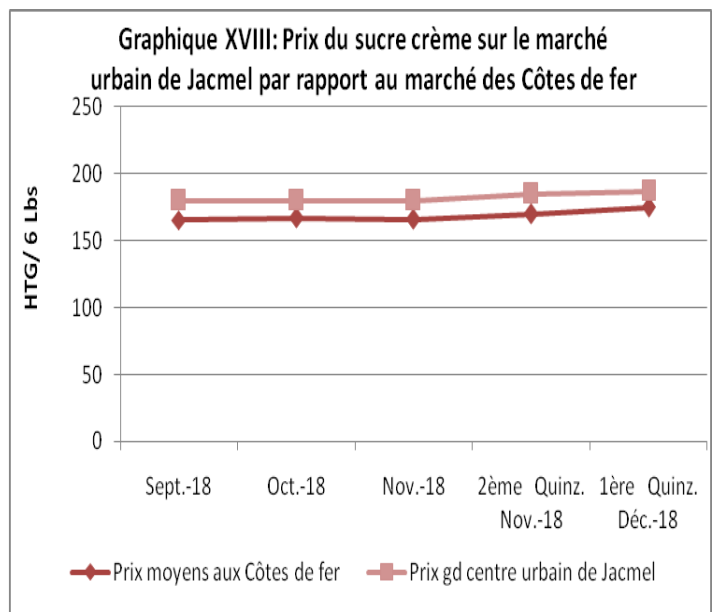
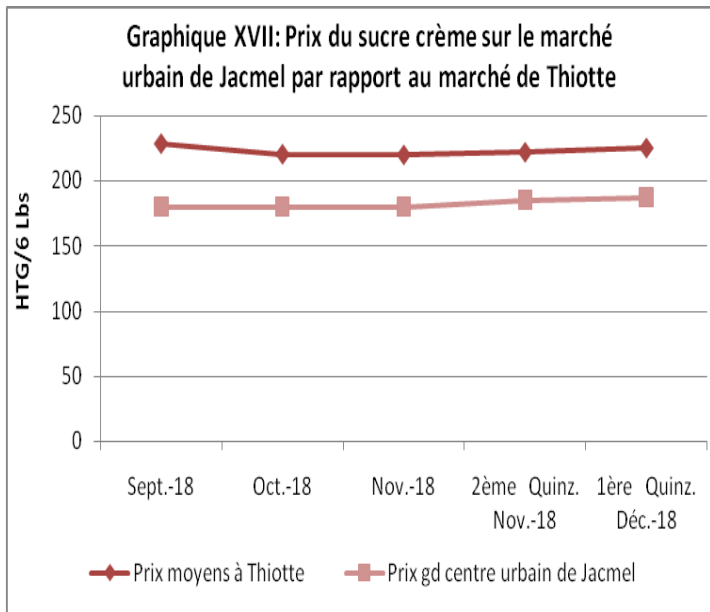
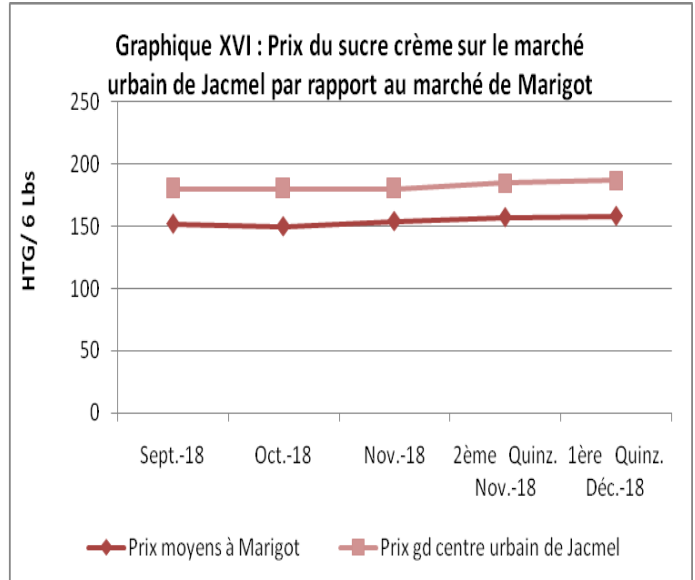
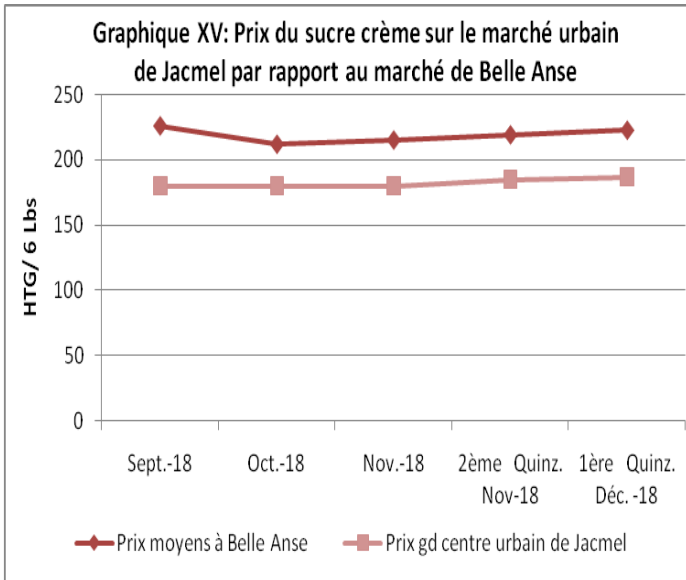
Graphique XIII: Prix de l'huile importé sur le marché urbain de Jacmel par rapport au marché de Thiotte



Graphique XIV: Prix de l'huile importé sur le marché urbain de Jacmel par rapport au marché des Côtes de fer



Ce bulletin de prix de consommation est supporté par le financement de la Banque Mondiale dans le cadre du projet RESEPAG



Ce bulletin de prix de consommation est supporté par le financement de la Banque Mondiale dans le cadre du projet RESEPAG