

## Observatoire de la Sécurité Alimentaire du Sud' Est

**Bulletin Prix de consommation**

**2<sup>ème</sup> quinzaine Décembre 2018**

Sur 05 produits importés, les prix de 03 d'entre eux sont plus élevés sur les marchés suivis dans la commune de Belle Anse. Les autres prix les plus élevés sont observés dans la partie orientale à savoir Thiotte. Les écarts déduits sur les prix dans cette zone comparés à ceux enregistrés aux Côtes de Fer sont significatifs. Une différence de 80 GHT est observée sur le prix de l'huile de cuisson entre Belle Anse et Côtes de Fer. Durant la période d'analyse, le marché urbain de la ville de Jacmel a enregistré les prix les plus élevés sur les produits locaux. Quant aux prix de marché des denrées alimentaires observés à Marigot, ils se situent entre ceux collectés à Jacmel et à Belle Anse / Thiotte

Entre les deux quinzaines du mois de décembre, des variations significatives sont observées sur les prix de marché des denrées alimentaires importées. Cette tendance suit l'évolution à la hausse du taux d'échange de la devise américaine. Le riz a connu une importante augmentation se traduisant par une variation de 9,51 %. Par ailleurs, les prix des produits locaux ont chuté au cours de la 2<sup>e</sup> quinzaine du mois de décembre. Cette baisse serait due à la disponibilité des denrées du panier alimentaire issues de la campagne Été / Automne particulièrement avec le maïs ainsi que le petit mil et des activités champêtres de printemps avec principalement le pois congo et le petit mil de saison.

---

Ce bulletin de prix de consommation est supporté par le financement de la Banque Mondiale dans le cadre du projet RESEPAG

**Tableau I : Prix moyen de la deuxième quinzaine du mois de Décembre 2018 des produits alimentaires de base sur tous les marchés.**

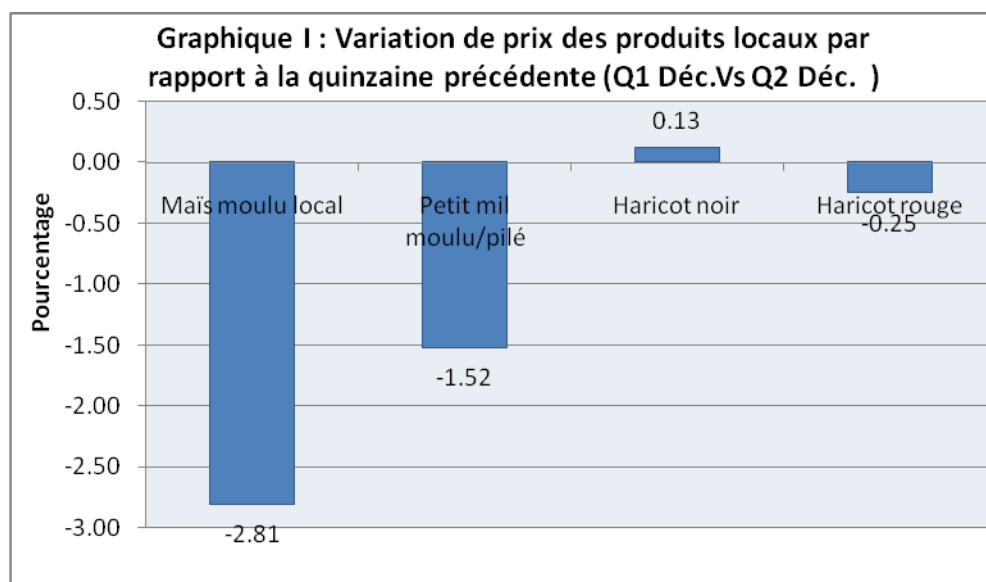
Produits	Marque	Jacmel	Marigot	Belle-Anse	Thiotte	Cote de Fer	Prix		
							max	min	médiane
Riz Importé-6lbs	Tchako/Mega	250	265	270	260	230	270	230	260
Maïs moulu Importé-6lbs	Gradoro	160	140	175	150	135	175	135	150
Farine de blé-6lbs		160	175	155	215	120	215	120	160
Huile-1gal	Gourmet	400	415	450	430	370	450	370	415
Sucre rouge-6lbs		190	165	225	230	180	230	165	190
Petit mil-6lbs	Local	375	342	N.D	365	275	375	275	353.5
Haricot noir-6lbs	Local	350	280	285	217.5	225.5	350	217.5	280
Haricot rouge-6lbs	Local	440	342.5	350	350	255	440	255	350
Maïs moulu local-6lbs	Local	123.5	108.5	110	74.5	120.5	123.5	74.5	110

**Tableau II : Prix moyens des produits alimentaires de base sur tous les marchés étudiés.**

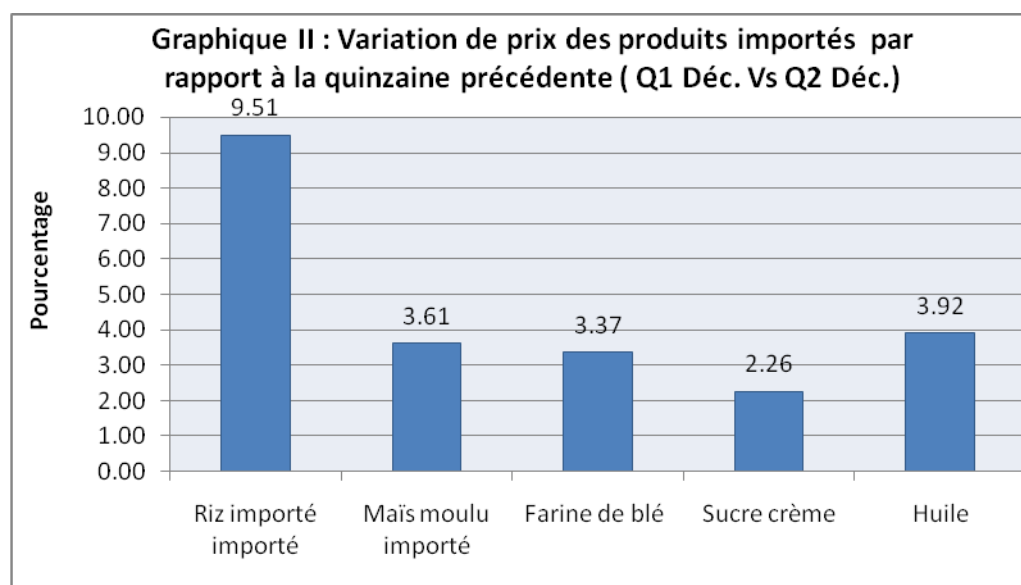
Produits	Marque ou Variété	Unités de mesure	Prix moyen		variation par rapport au prix de la quinzaine précédente
			Quinzaine Précédente Q 1 Déc. 2018	Quinzaine Actuelle Q 2 Déc. 2018	
<b>Produits locaux</b>					
Maïs moulu		marmites 6 livres	110.5	107.4	-2.81
Petit mil moulu/pilé		marmites 6 livres	344.5	339.25	-1.52
Haricot noir		marmites 6 livres	271.26	271.6	0.13
Haricot rouge		marmites 6 livres	348.38	347.5	-0.25
<b>Produits importés</b>					
Riz	Mega/Bull	marmites 6 livres	232.86	255	9.51
Maïs moulu	Gradoro	marmites 6 livres	146.7	152	3.61
Farine de blé		marmites 6 livres	159.62	165	3.37
Sucre crème		marmites 6 livres	193.62	198	2.26
Huile	Gourmet	Gallon 3.78 litres	397.42	413	3.92

Ce bulletin de prix de consommation est supporté par le financement de la Banque Mondiale dans le cadre du projet RESEPAG

**Graphique I : Variation de prix des produits locaux par rapport à la quinzaine précédente (Q.1 Décembre Vs Q.2 Décembre)**



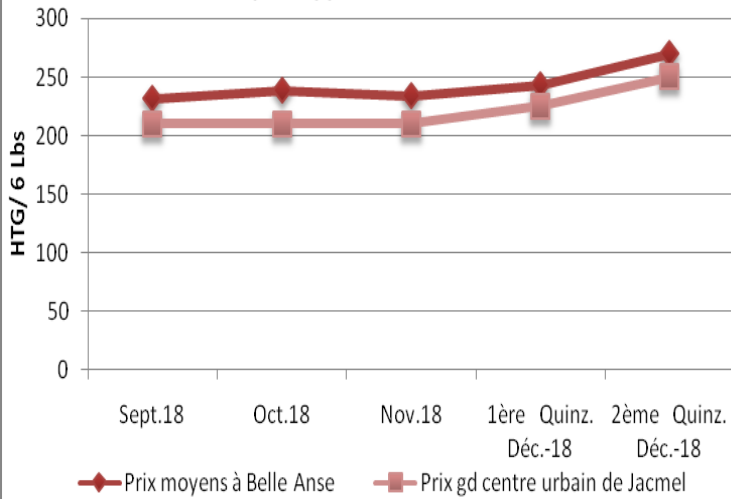
**Graphique II : Variation de prix des produits importés par rapport à la quinzaine précédente (Q.1 Décembre Vs Q.2 Décembre)**



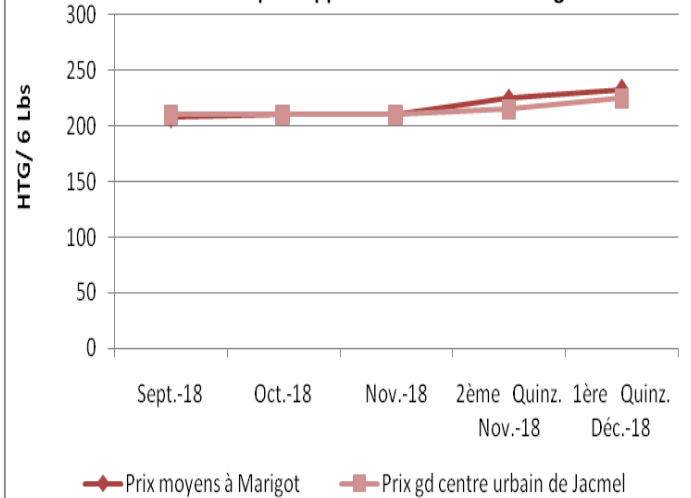
Ce bulletin de prix de consommation est supporté par le financement de la Banque Mondiale dans le cadre du projet RESEPAG



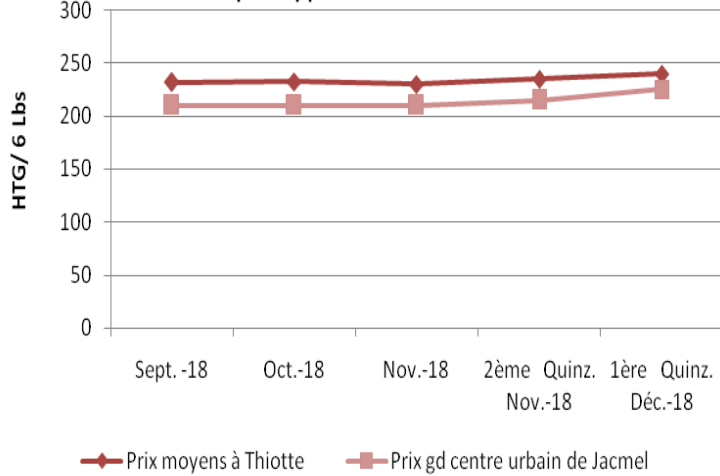
**Graphique III: Prix du riz importé sur le marché urbain de Jacmel par rapport au marché de Belle Anse**



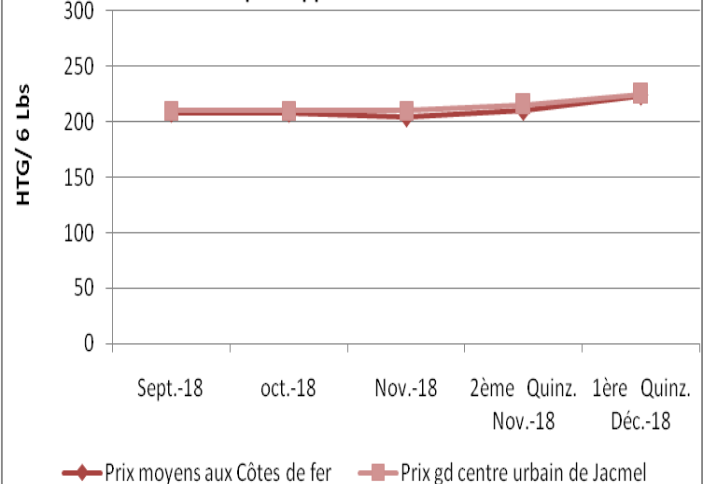
**Graphique IV: Prix du riz importé sur le marché urbain de Jacmel par rapport au marché de Marigot**



**Graphique V: Prix du riz importé sur le marché urbain de Jacmel par rapport au marché de Thiotte**

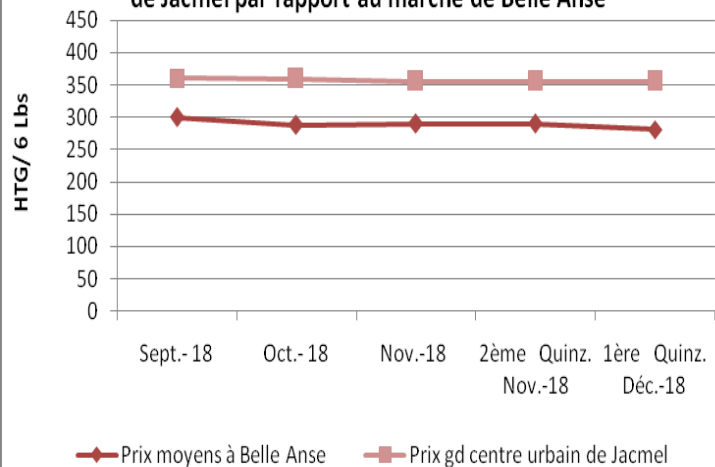


**Graphique VI: Prix du riz importé sur le marché urbain de Jacmel par rapport au marché des Côtes de fer**

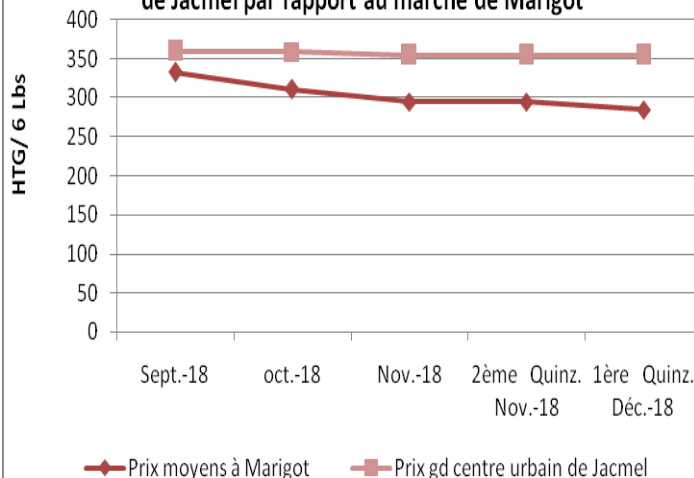


Ce bulletin de prix de consommation est supporté par le financement de la Banque Mondiale dans le cadre du projet RESEPAG

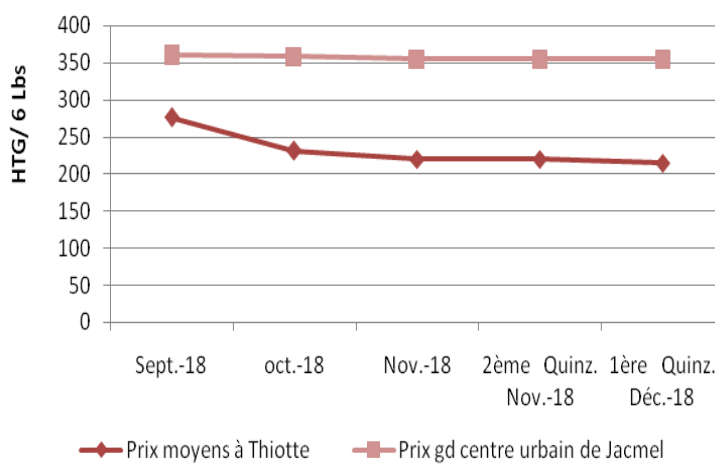
**Graphique VII: Prix du haricot noir sur le marché urbain de Jacmel par rapport au marché de Belle Anse**



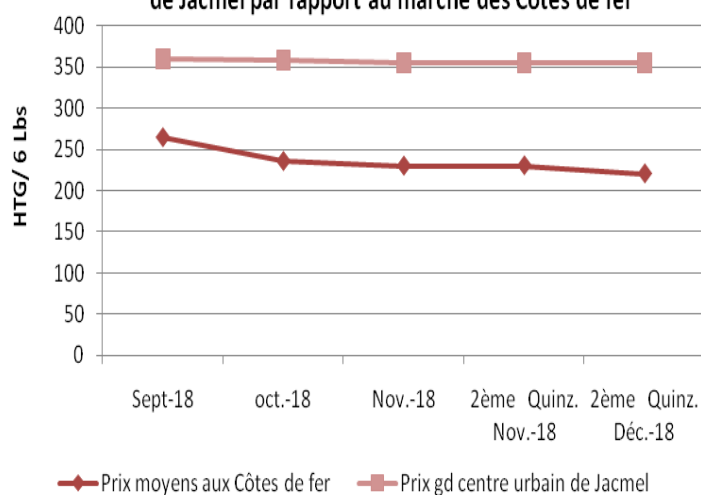
**Graphique VIII: Prix du haricot noir sur le marché urbain de Jacmel par rapport au marché de Marigot**



**Graphique IX: Prix du haricot noir sur le marché urbain de Jacmel par rapport au marché de Thiotte**

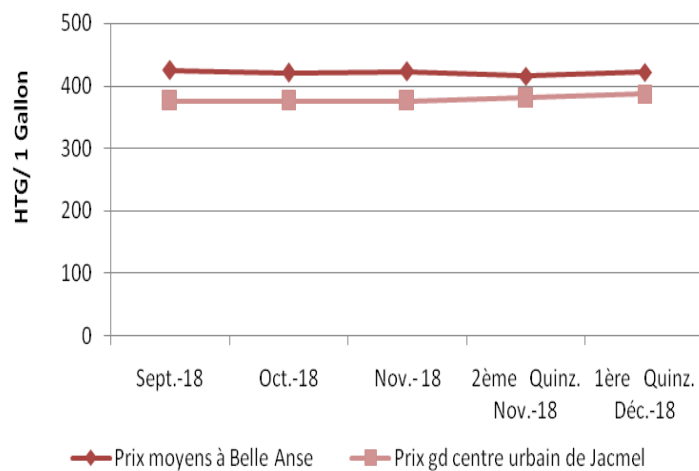


**Graphique X: Prix du haricot noir sur le marché urbain de Jacmel par rapport au marché des Côtes de fer**

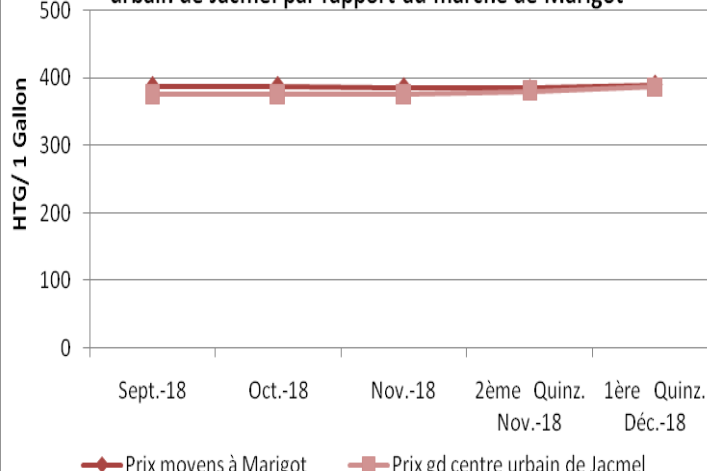


Ce bulletin de prix de consommation est supporté par le financement de la Banque Mondiale dans le cadre du projet RESEPAG

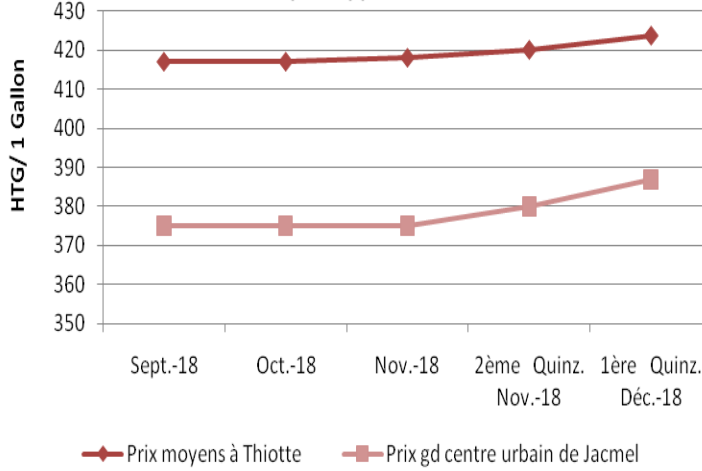
**Graphique XI: Prix de l'huile importé sur le marché urbain de Jacmel par rapport au marché de Belle Anse**



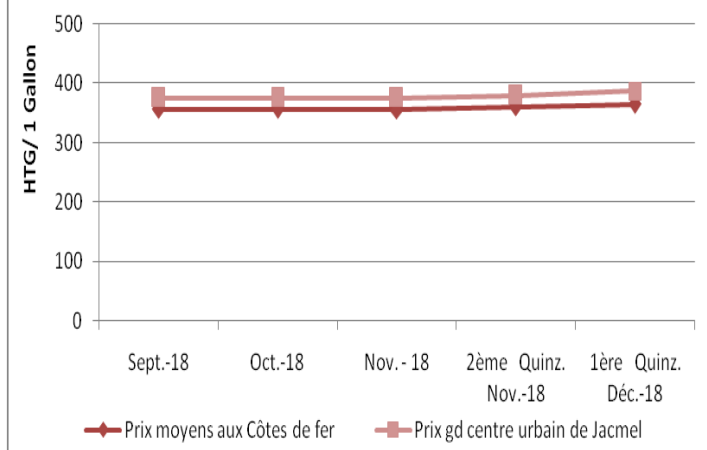
**Graphique XII: Prix de l'huile importé sur le marché urbain de Jacmel par rapport au marché de Marigot**



**Graphique XIII: Prix de l'huile importé sur le marché urbain de Jacmel par rapport au marché de Thiotte**

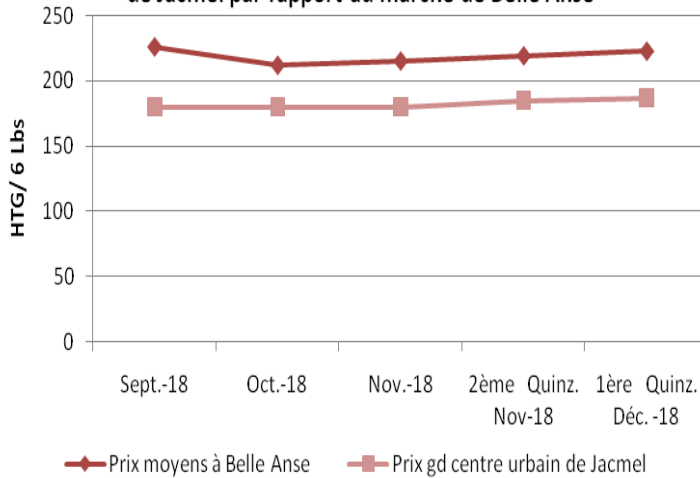


**Graphique XIV: Prix de l'huile importé sur le marché urbain de Jacmel par rapport au marché des Côtes de fer**

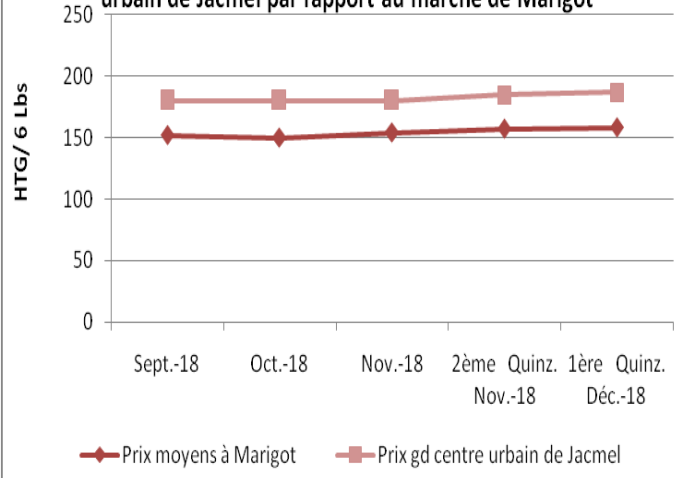


Ce bulletin de prix de consommation est supporté par le financement de la Banque Mondiale dans le cadre du projet RESEPAG

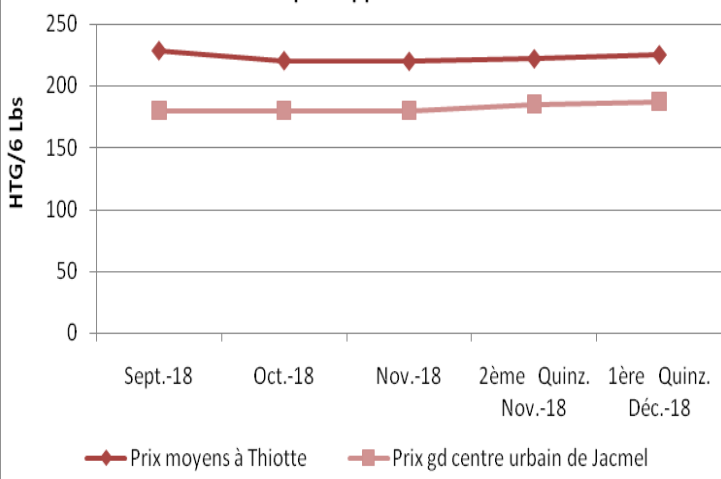
**Graphique XV: Prix du sucre crème sur le marché urbain de Jacmel par rapport au marché de Belle Anse**



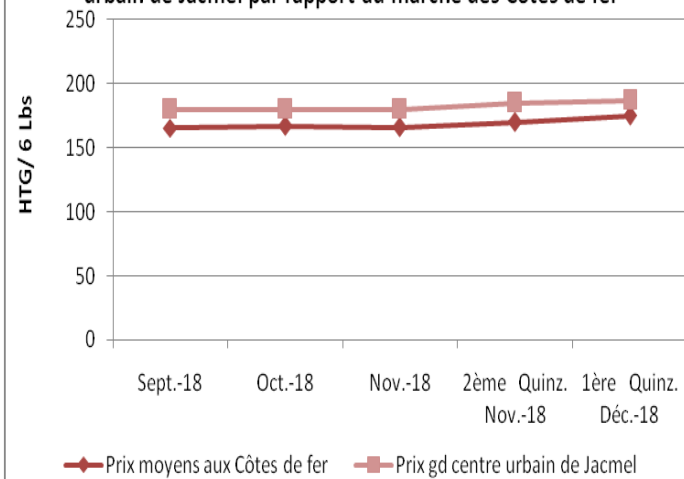
**Graphique XVI : Prix du sucre crème sur le marché urbain de Jacmel par rapport au marché de Marigot**



**Graphique XVII: Prix du sucre crème sur le marché urbain de Jacmel par rapport au marché de Thiotte**



**Graphique XVIII: Prix du sucre crème sur le marché urbain de Jacmel par rapport au marché des Côtes de fer**



Ce bulletin de prix de consommation est supporté par le financement de la Banque Mondiale dans le cadre du projet RESEPAG