

Observatoire de la Sécurité Alimentaire du Sud' Est

Bulletin Prix de consommation

1^{ère} quinzaine Novembre 2018

A l'instar des quinzaines précédentes, les prix du panier est plus haut dans l'arrondissement de Belle Anse. Tous les 05 produits importés susmentionnés sont vendus plus chers soit sur les marchés suivis à Belle Anse ou ceux suivis dans la commune de Thiotte. Une comparaison entre le marché urbain de la ville de Jacmel et ceux ruraux suivis aux Côtes de Fer montre que les prix tant des denrées alimentaires importées que les produits locaux sont plus bas dans la partie occidentale de la région. Entre ces zones, les écarts sont moins importants comparés à ceux déduits pour l'arrondissement de Belle Anse. Le riz importé est vendu, en moyenne, à 204 GHT aux Côtes de Fer et à 210 GHT à Jacmel alors qu'il est écoulé à 234 GHT à Belle Anse de même, l'huile de cuisson est vendue à 358 GHT aux Côtes de Fer et à 375 GHT au marché urbain de la ville de Jacmel tandis qu'il est offert à 417 GHT à Thiotte.

Les prix de tous les produits locaux ont connu une augmentation durant la période actuelle comparée à la 2^e quinzaine du mois d'octobre. Les variations les plus importantes déduites sur l'offre des denrées alimentaires locales portent sur les prix du petit mil moulu / pilé et du haricot rouge. Ces variations correspondent à 5,34 % pour le petit mil moulu / pilé et 3,38 % pour le haricot rouge. Cependant, les prix de la plupart des produits importés ont subi une diminution. Les prix des céréales importés ont évolué suivant une tendance à la baisse.

Ce bulletin de prix de consommation est supporté par le financement de la Banque Mondiale dans le cadre du projet RESEPAG

Tableau I : Prix moyen de la première quinzaine du mois de Novembre 2018 des produits alimentaires de base sur tous les marchés.

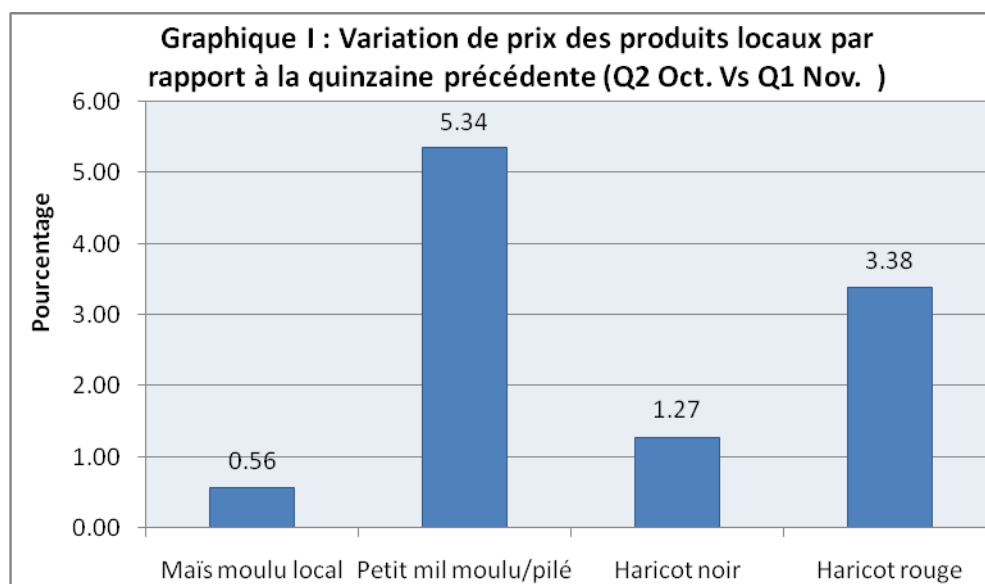
Produits	Marque	Jacmel	Marigot	Belle-Anse	Thiotte	Cote de Fer	Prix		
							max	min	médiane
Riz Importé-6lbs	Tchako/Mega	210	210	234	230	204	234	204	210
Maïs moulu Importé-6lbs	Gradoro	150	130	167	140	123	167	123	140
Farine de blé-6lbs		150	165	143	203	108	203	108	150
Huile-1gal	Gourmet	375	383	413	417	358	417	358	383
Sucre rouge-6lbs		182	153	218	219	168	219	153	182
Petit mil-6lbs	Local	385.5	350	N.D	382	302.5	385.5	302.5	366
Haricot noir-6lbs	Local	355	295	290	220	230.5	355	220	290
Haricot rouge-6lbs	Local	443	350	355	365	260	443	260	355
Maïs moulu local-6lbs	Local	120	107	112	75	124	124	75	112

Tableau II : Prix moyens des produits alimentaires de base sur tous les marchés étudiés.

Produits	Marque ou Variété	Unités de mesure	Prix moyen		variation par rapport au prix de la quinzaine précédente
			Quinzaine Précédente Q 2 Oct. 2018	Quinzaine Actuelle Q 1 Nov. 2018	
Produits locaux					
Maïs moulu		marmites 6 livres	107	107.6	0.56
Petit mil moulu/pilé		marmites 6 livres	337	355	5.34
Haricot noir		marmites 6 livres	275	278.5	1.27
Haricot rouge		marmites 6 livres	343	354.6	3.38
Produits importés					
Riz	Mega/Bull	marmites 6 livres	221.5	217.6	-1.76
Maïs moulu	Gradoro	marmites 6 livres	145	142	-2.07
Farine de blé		marmites 6 livres	152.5	153.8	0.85
Sucre crème		marmites 6 livres	186.5	188	0.80
Huile	Gourmet	Gallon 3.78 litres	396	389.2	-1.72

Ce bulletin de prix de consommation est supporté par le financement de la Banque Mondiale dans le cadre du projet RESEPAG

Graphique I : Variation de prix des produits locaux par rapport à la quinzaine précédente (Q.2 Oct. Vs Q.1 Nov.)

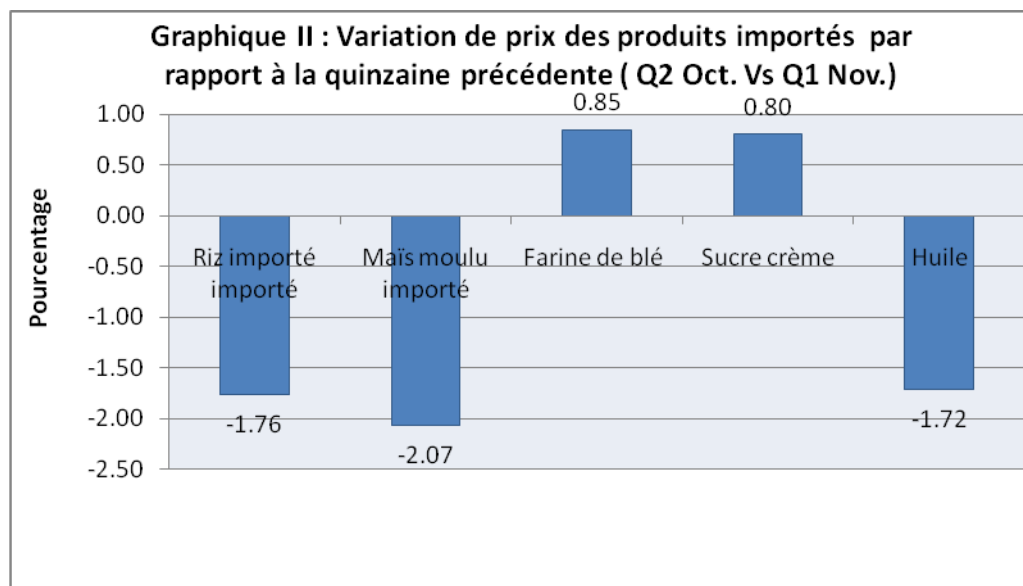


Graphique II : Variation de prix des produits importés par rapport à la quinzaine précédente (Q.2 Oct. Vs Q.1 Nov.)

Ce bulletin de prix de consommation est supporté par le financement de la Banque Mondiale dans le cadre du projet RESEPAG



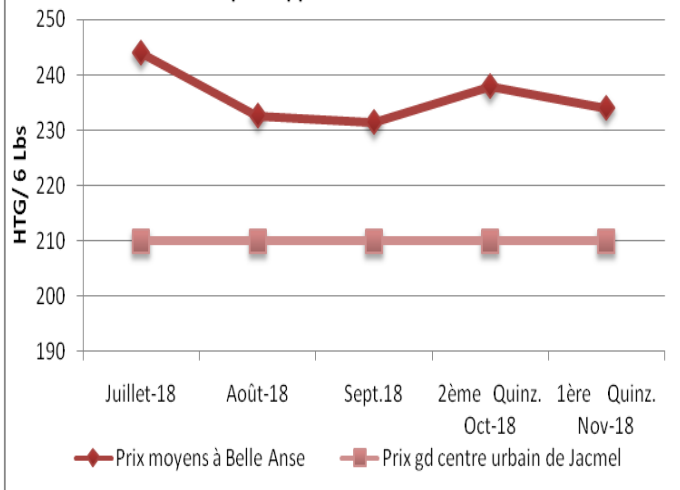
LA BANQUE MONDIALE
Œuvrer pour un monde sans pauvreté



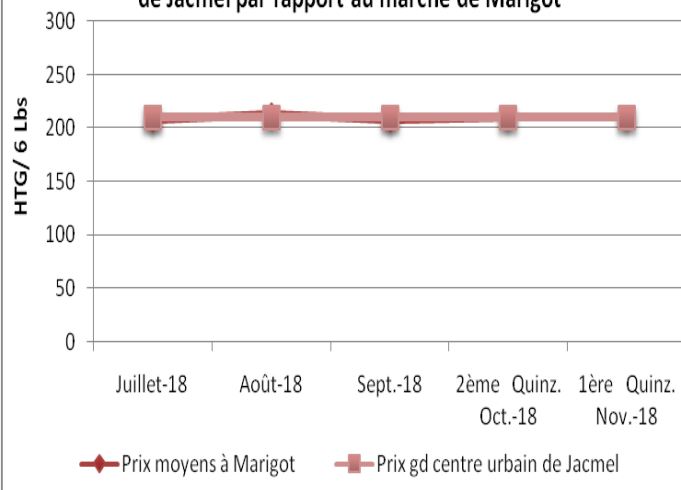
Ce bulletin de prix de consommation est supporté par le financement de la Banque Mondiale dans le cadre du projet RESEPAG



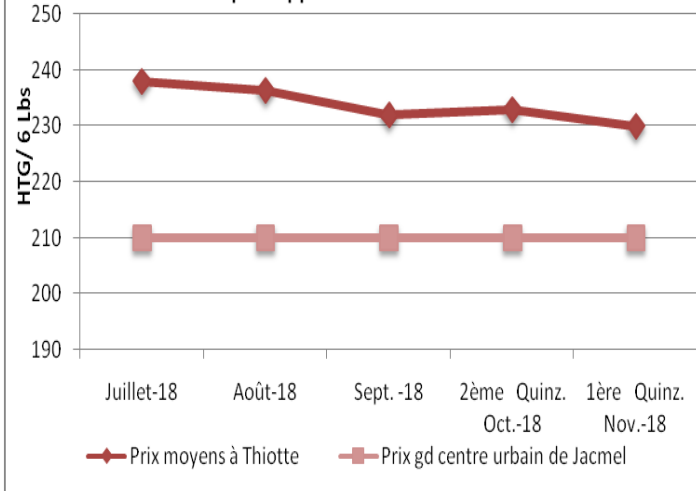
Graphique III: Prix du riz importé sur le marché urbain de Jacmel par rapport au marché de Belle Anse



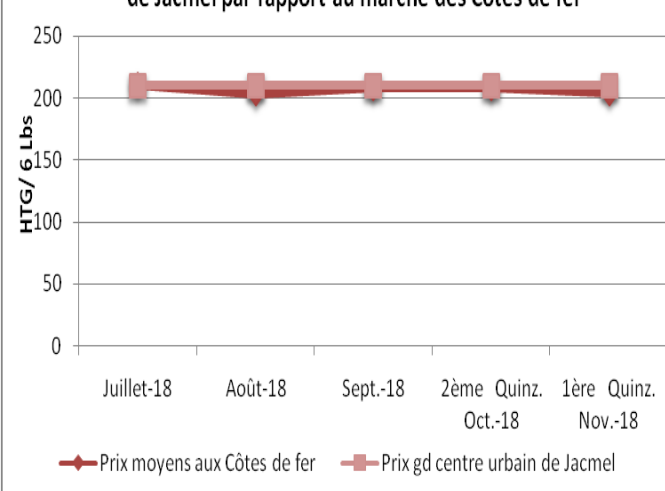
Graphique IV: Prix du riz importé sur le marché urbain de Jacmel par rapport au marché de Marigot



Graphique V: Prix du riz importé sur le marché urbain de Jacmel par rapport au marché de Thiotte

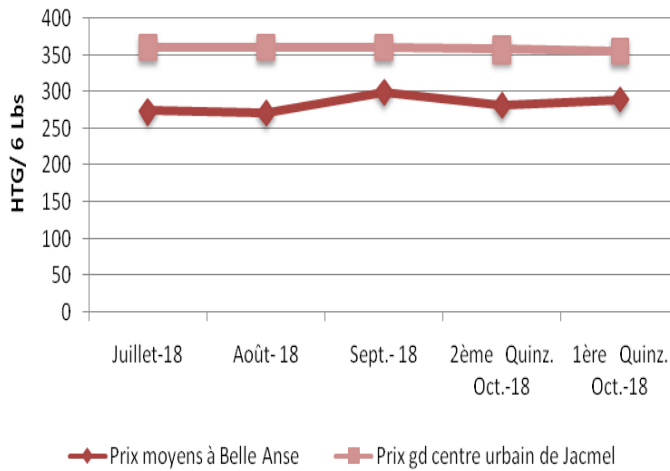


Graphique VI: Prix du riz importé sur le marché urbain de Jacmel par rapport au marché des Côtes de fer

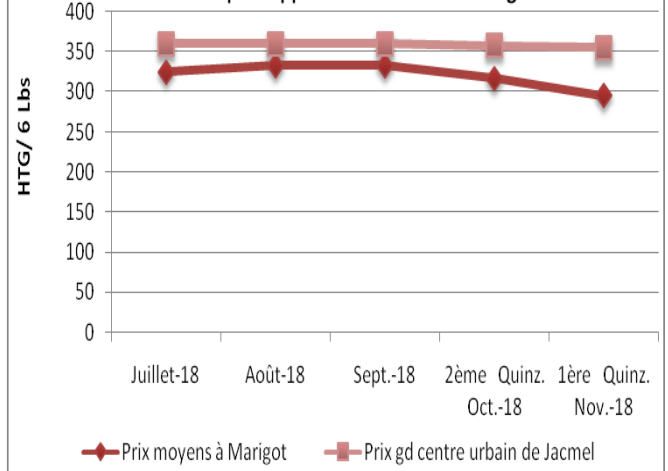


Ce bulletin de prix de consommation est supporté par le financement de la Banque Mondiale dans le cadre du projet RESEPAG

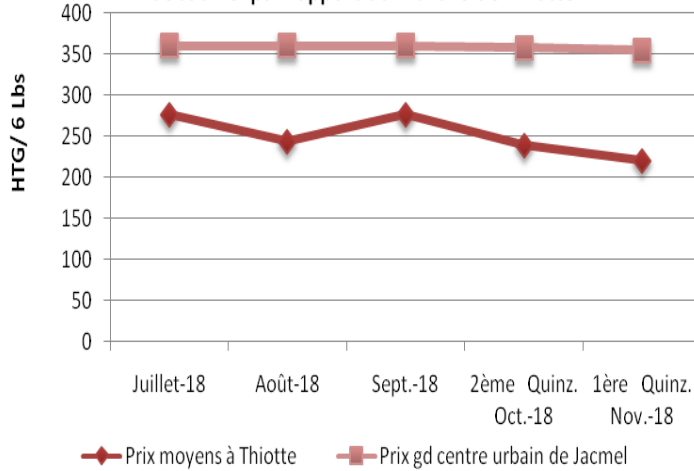
Graphique VII: Prix du haricot noir sur le marché urbain de Jacmel par rapport au marché de Belle Anse



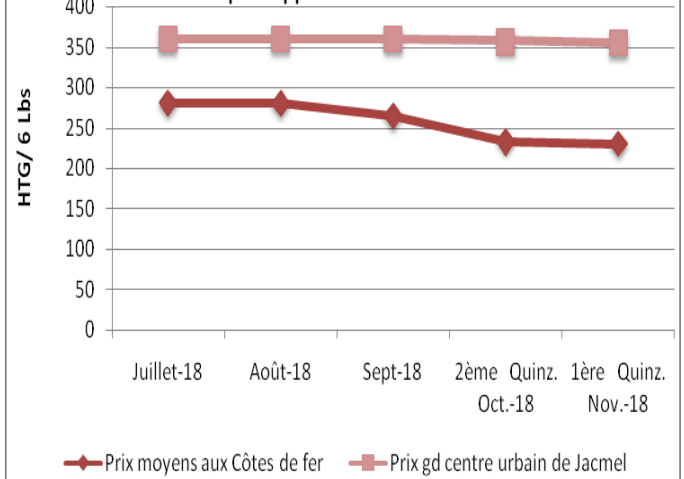
Graphique VIII: Prix du haricot noir sur le marché urbain de Jacmel par rapport au marché de Marigot



Graphique IX: Prix du haricot noir sur le marché urbain de Jacmel par rapport au marché de Thiotte

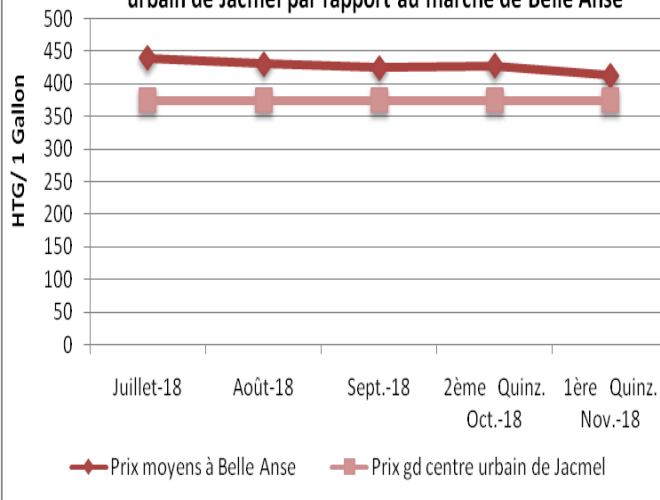


Graphique X: Prix du haricot noir sur le marché urbain de Jacmel par rapport au marché des Côtes de fer

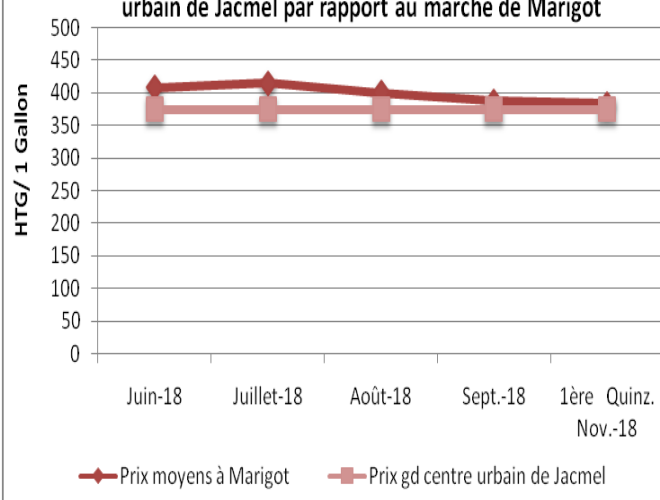


Ce bulletin de prix de consommation est supporté par le financement de la Banque Mondiale dans le cadre du projet RESEPAG

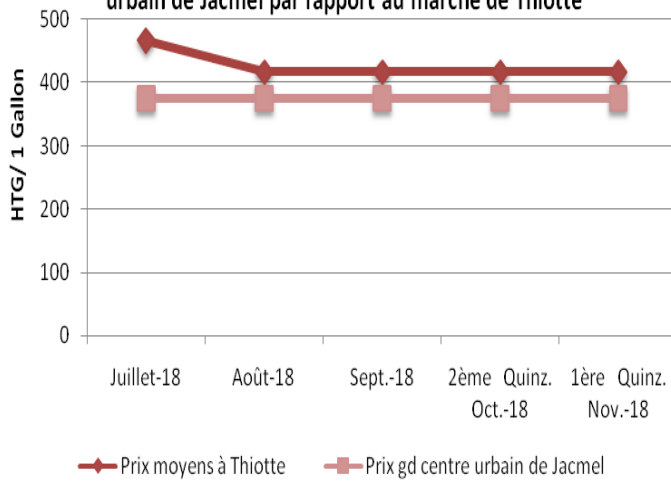
Graphique XI : Prix de l'huile importé sur le marché urbain de Jacmel par rapport au marché de Belle Anse



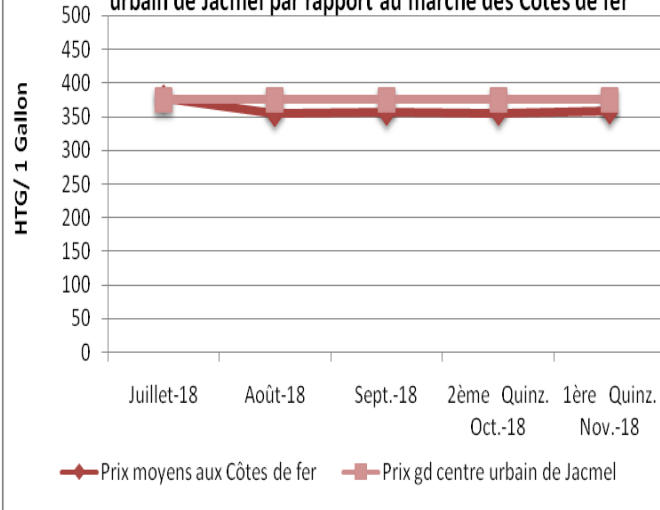
Graphique XII: Prix de l'huile importé sur le marché urbain de Jacmel par rapport au marché de Marigot



Graphique XIII: Prix de l'huile importé sur le marché urbain de Jacmel par rapport au marché de Thiotte

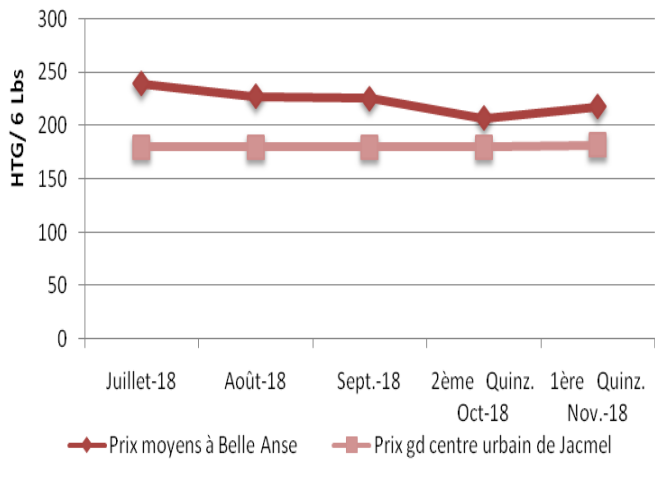


Graphique XIV: Prix de l'huile importé sur le marché urbain de Jacmel par rapport au marché des Côtes de fer

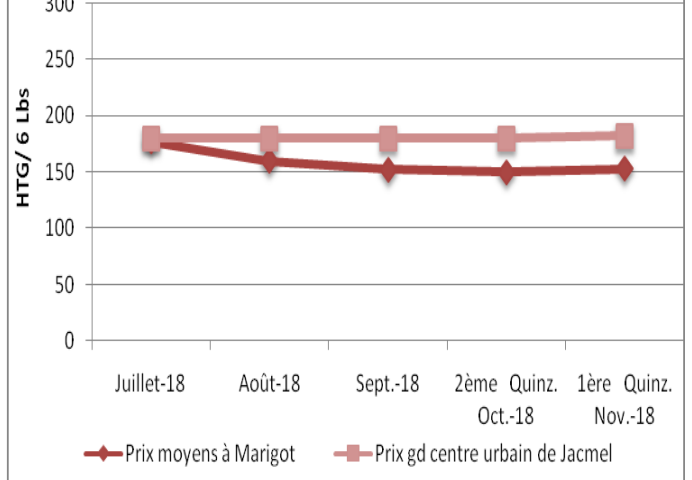


Ce bulletin de prix de consommation est supporté par le financement de la Banque Mondiale dans le cadre du projet RESEPAG

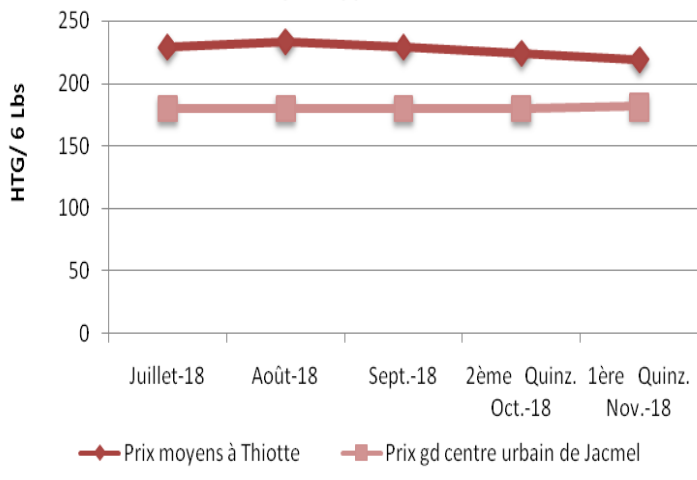
Graphique XV: Prix du sucre crème sur le marché urbain de Jacmel par rapport au marché de Belle Anse



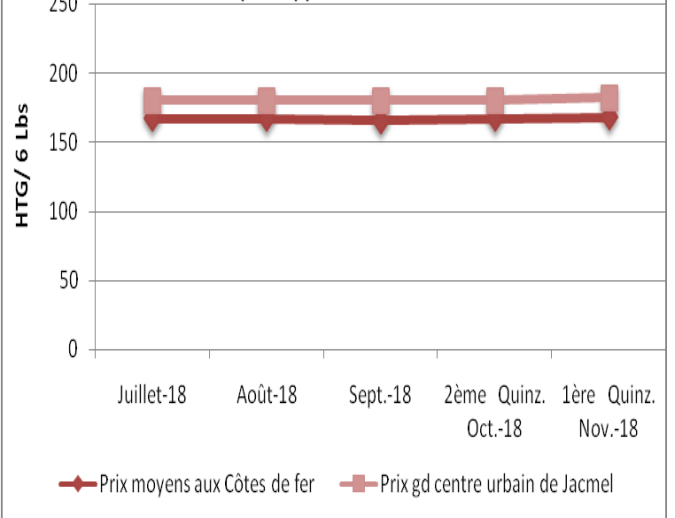
Graphique XVI : Prix du sucre crème sur le marché urbain de Jacmel par rapport au marché de Marigot



Graphique XVII : Prix du sucre crème sur le marché urbain de Jacmel par rapport au marché de Thiotte



Graphique XVIII: Prix du sucre crème sur le marché urbain de Jacmel par rapport au marché des Côtes de fer



Ce bulletin de prix de consommation est supporté par le financement de la Banque Mondiale dans le cadre du projet RESEPAG