

Observatoire de la Sécurité Alimentaire du Sud' Est

Bulletin Prix de consommation

1^{ère} quinzaine Octobre 2018

Des différences significatives sur les prix de marché des denrées alimentaires importées entre la partie orientale du département et les autres zones suivies. Sur 05 produits importés, les prix de 04 d'entre eux sont plus élevés en moyenne sur les marchés suivis dans l'arrondissement de Belle Anse. Les écarts les plus importants sont observés sur : le riz vendu à 239,5 GHT à Belle Anse contre 208 GHT aux Côtes de Fer, la farine de blé à 203 GHT à Thiotte contre 108 GHT aux Côtes de Fer. Quant aux produits locaux, les prix les plus élevés sont observés au marché urbain de la ville Jacmel. L'analyse des différents marchés suivis à travers le département révèle que le prix du panier alimentaire est plus bas aux Côtes de Fer.

Entre la 2^e quinzaine du mois de septembre et la 1^{re} d'octobre, les prix des céréales traditionnelles locales suivies ont connu une augmentation tandis que ceux observés sur les céréales importées ont évolué suivant une tendance à la baisse. Des variations négatives importantes sont déduites sur les prix des haricots noir et rouge comparés à la quinzaine précédente. Elles correspondent respectivement à 9,33 % et 6,82 %. Cette dernière situation pourrait se reproduire considérant les récoltes de haricot de la campagne Eté / Automne et les cueillettes du pois congo. Sur les deux quinzaines, seul le prix de l'huile de cuisson n'a pas fluctué.

Ce bulletin de prix de consommation est supporté par le financement de la Banque Mondiale dans le cadre du projet RESEPAG

Tableau I : Prix moyen de la première quinzaine du mois d'Octobre 2018 des produits alimentaires de base sur tous les marchés.

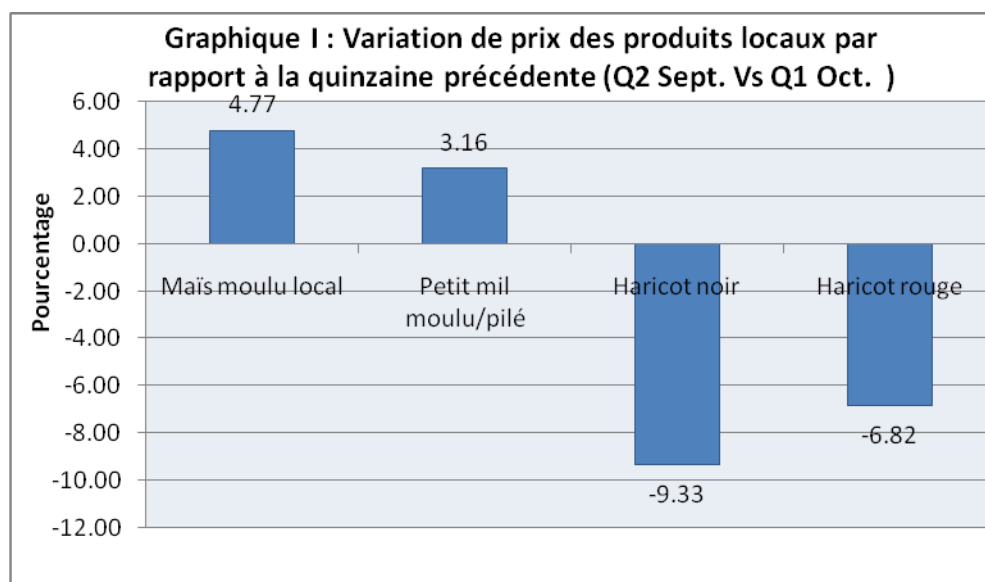
Produits	Marque	Jacmel	Marigot	Belle-Anse	Thiotte	Cote de Fer	Prix		
							max	min	médiane
Riz Importé-6lbs	Tchako/Mega	210	210	239.5	232	208	239.5	208	210
Maïs moulu Importé-6lbs	Gradoro	150	130	167.5	140	123.75	167.5	123.75	140
Farine de blé-6lbs		150	170	143	203	108	203	108	150
Huile-1gal	Gourmet	375	383	413	417	358	417	358	383
Sucre rouge-6lbs		180	150	216.5	217	167	217	150	180
Petit mil-6lbs	Local	390	355	N.D	385	305.8	390	305.8	370
Haricot noir-6lbs	Local	360	304.2	293	225	237.5	360	225	293
Haricot rouge-6lbs	Local	450	355	358.75	370	263.75	450	263.75	358.75
Maïs moulu local-6lbs	Local	120	105	112.5	75.8	123	123	75.8	112.5

Tableau II : Prix moyens des produits alimentaires de base sur tous les marchés étudiés.

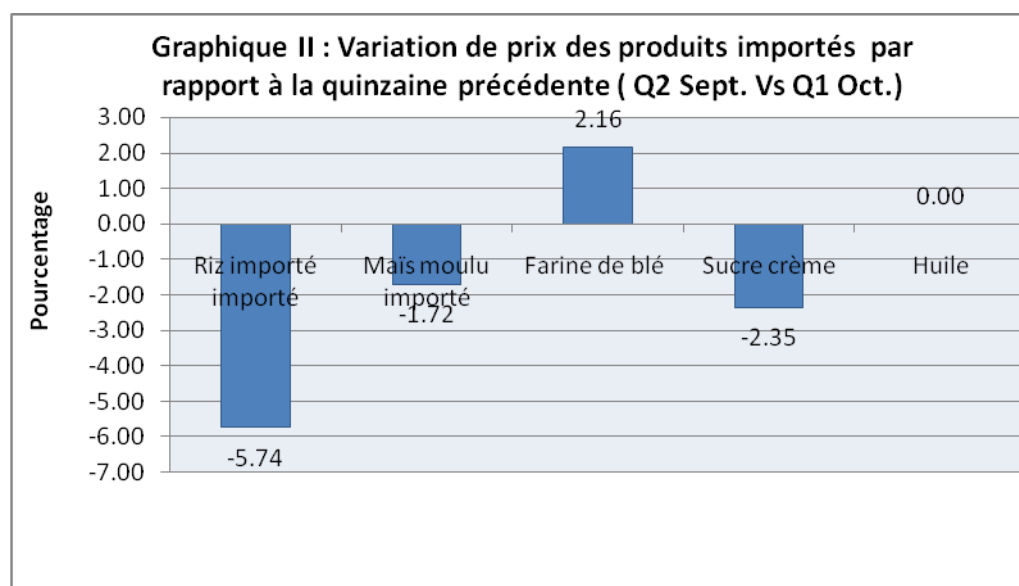
Produits	Marque ou Variété	Unités de mesure	Prix moyen		variation par rapport au prix de la quinzaine précédente
			Quinzaine Précédente Q 2 Sept. 2018	Quinzaine Actuelle Q 1 Oct. 2018	
Produits locaux					
Maïs moulu		marmites 6 livres	100.6	105.4	4.77
Petit mil moulu/pilé		marmites 6 livres	330.8	341.25	3.16
Haricot noir		marmites 6 livres	300	272	-9.33
Haricot rouge		marmites 6 livres	381	355	-6.82
Produits importés					
Riz	Mega/Bull	marmites 6 livres	235	221.5	-5.74
Maïs moulu	Gradoro	marmites 6 livres	145.5	143	-1.72
Farine de blé		marmites 6 livres	152.5	155.8	2.16
Sucre crème		marmites 6 livres	191.4	186.9	-2.35
Huile	Gourmet	Gallon 3.78 litres	391.5	391.5	0.00

Ce bulletin de prix de consommation est supporté par le financement de la Banque Mondiale dans le cadre du projet RESEPAG

Graphique I : Variation de prix des produits locaux par rapport à la quinzaine précédente (Q.2 Sept. Vs Q.1 Oct.)

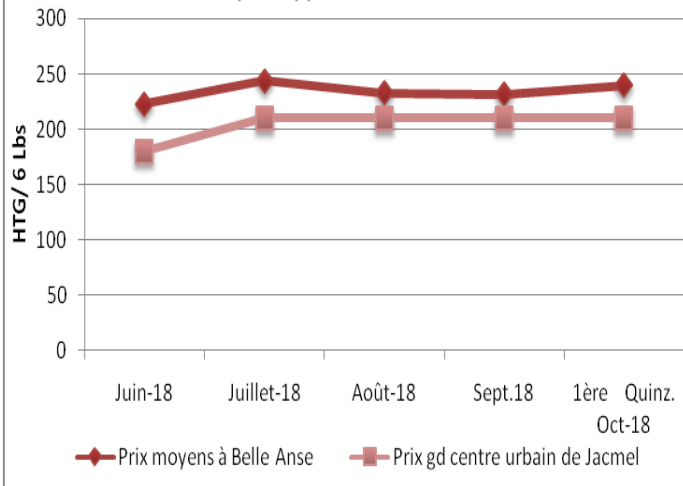


Graphique II : Variation de prix des produits importés par rapport à la quinzaine précédente (Q.2 Sept. Vs Q.1 Oct.)

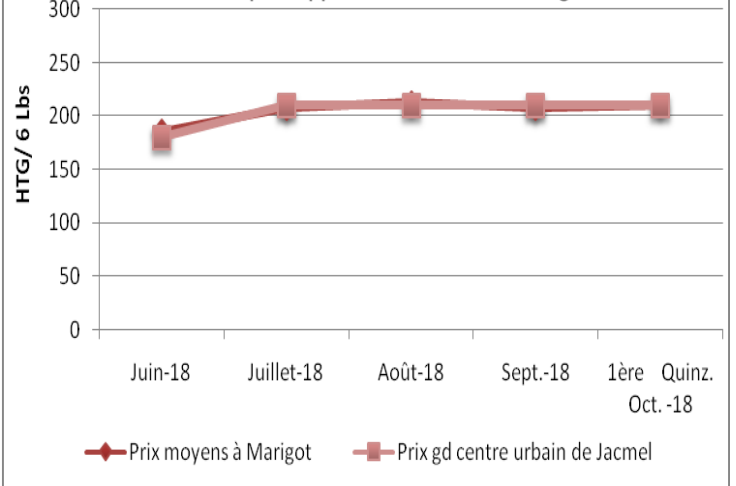


Ce bulletin de prix de consommation est supporté par le financement de la Banque Mondiale dans le cadre du projet RESEPAG

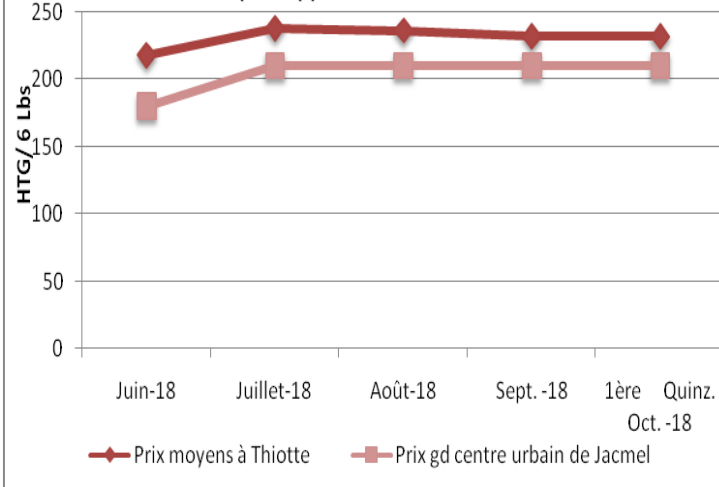
Graphique III: Prix du riz importé sur le marché urbain de Jacmel par rapport au marché de Belle Anse



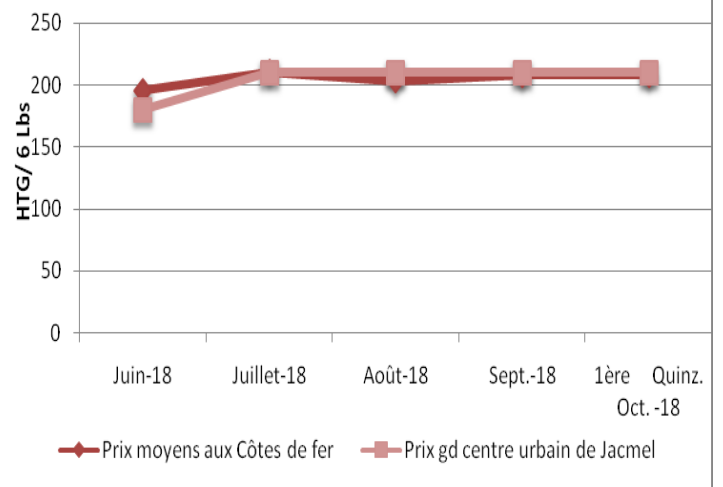
Graphique IV: Prix du riz importé sur le marché urbain de Jacmel par rapport au marché de Marigot



Graphique V: Prix du riz importé sur le marché urbain de Jacmel par rapport au marché de Thiotte

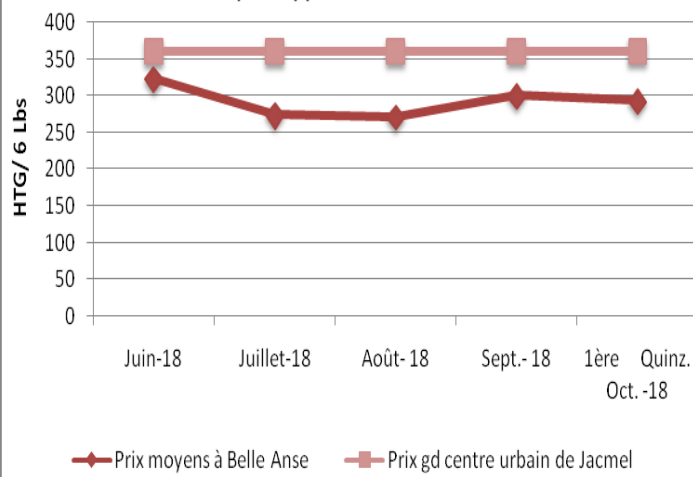


Graphique VI: Prix du riz importé sur le marché urbain de Jacmel par rapport au marché des Côtes de fer

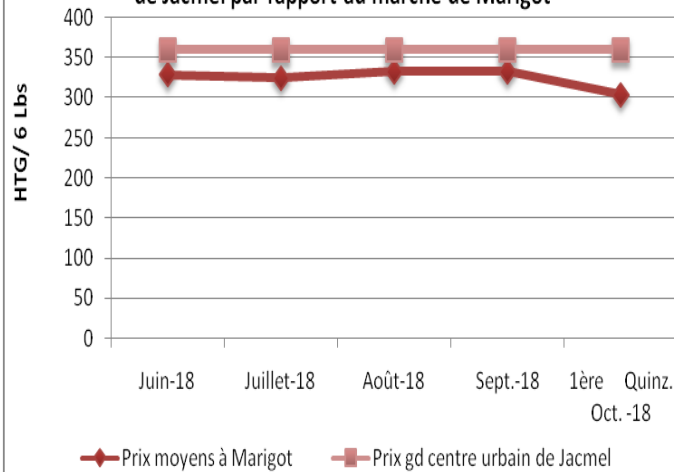


Ce bulletin de prix de consommation est supporté par le financement de la Banque Mondiale dans le cadre du projet RESEPAG

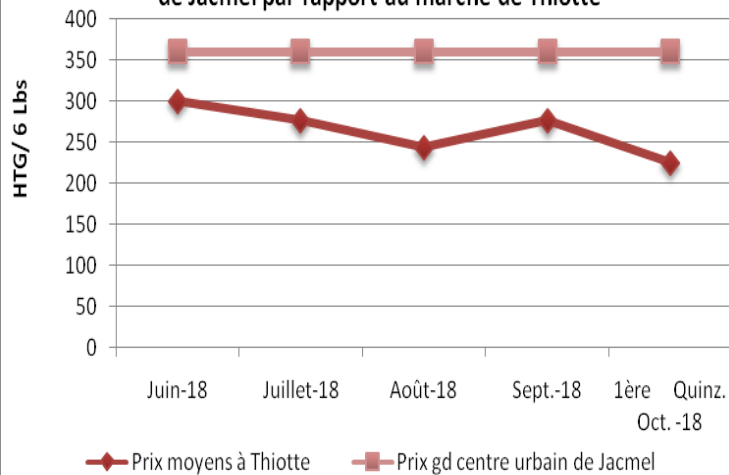
Graphique VII: Prix du haricot noir sur le marché urbain de Jacmel par rapport au marché de Belle Anse



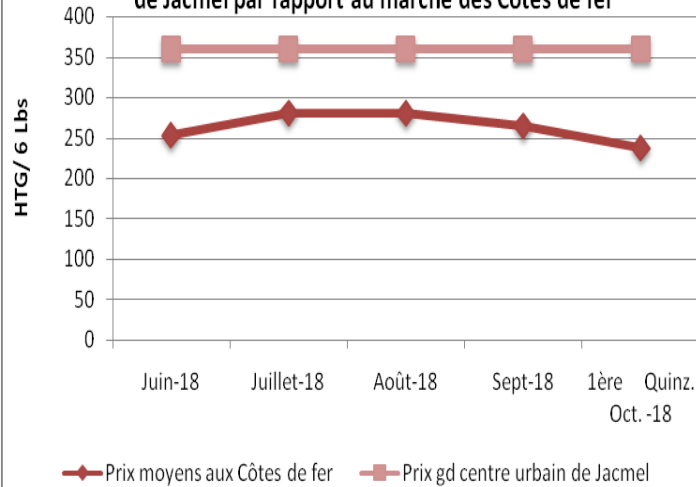
Graphique VIII: Prix du haricot noir sur le marché urbain de Jacmel par rapport au marché de Marigot



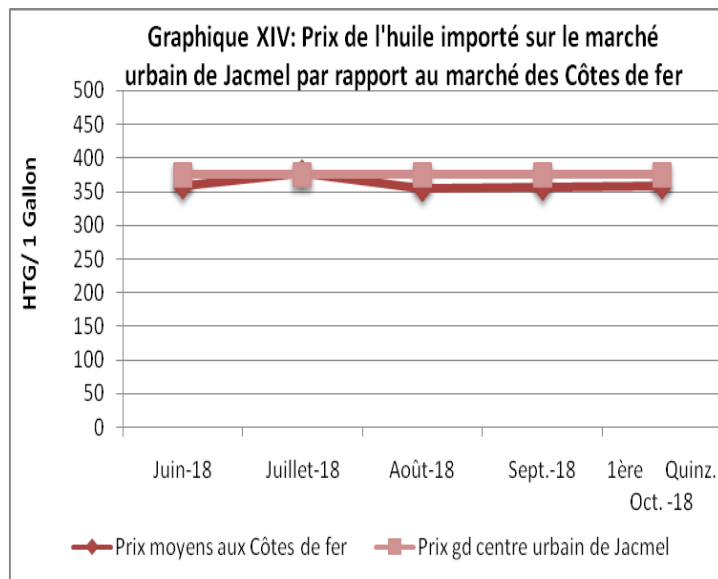
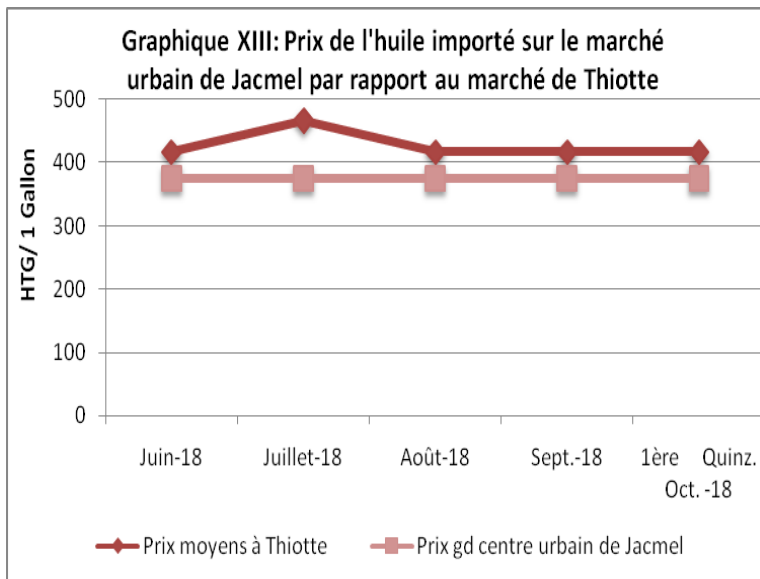
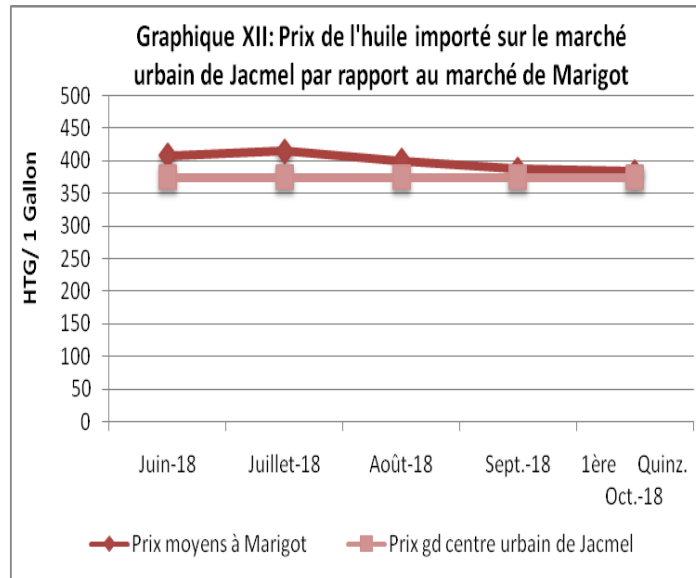
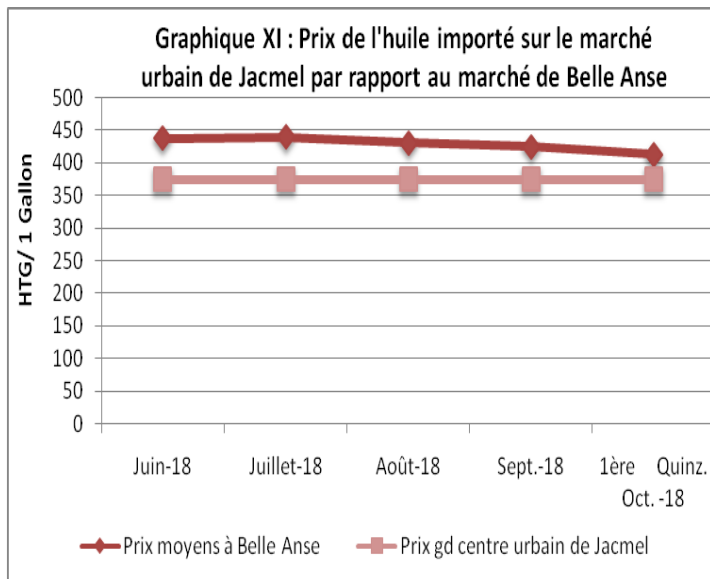
Graphique IX: Prix du haricot noir sur le marché urbain de Jacmel par rapport au marché de Thiotte



Graphique X: Prix du haricot noir sur le marché urbain de Jacmel par rapport au marché des Côtes de fer

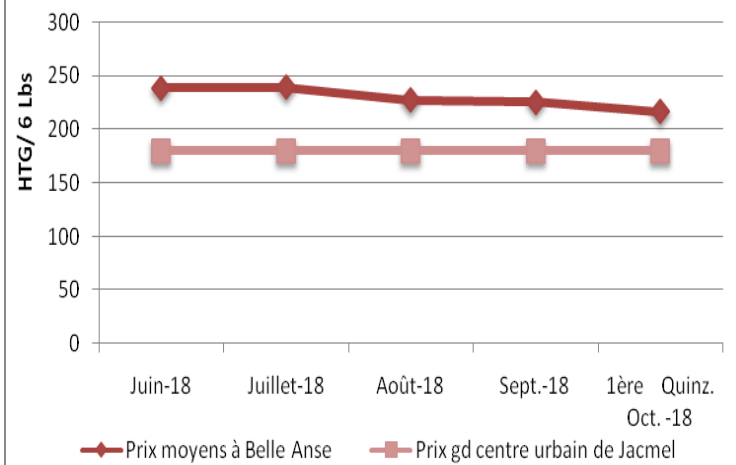


Ce bulletin de prix de consommation est supporté par le financement de la Banque Mondiale dans le cadre du projet RESEPAG

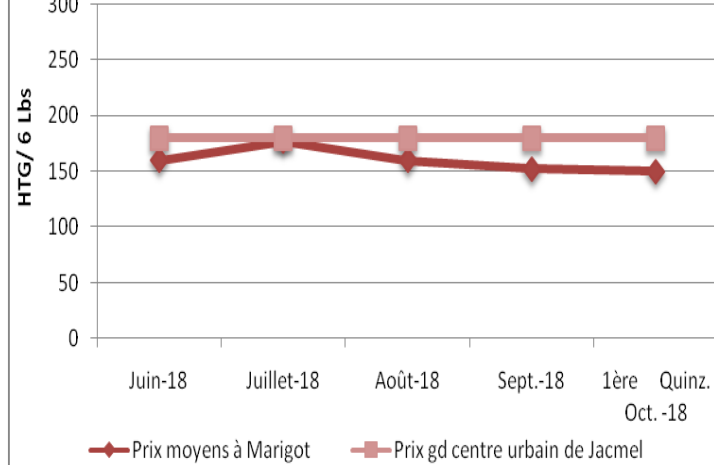


Ce bulletin de prix de consommation est supporté par le financement de la Banque Mondiale dans le cadre du projet RESEPAG

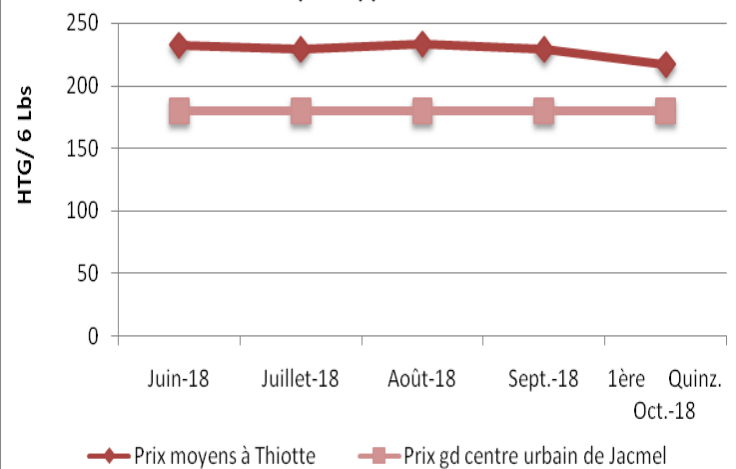
Graphique XV: Prix du sucre crème sur le marché urbain de Jacmel par rapport au marché de Belle Anse



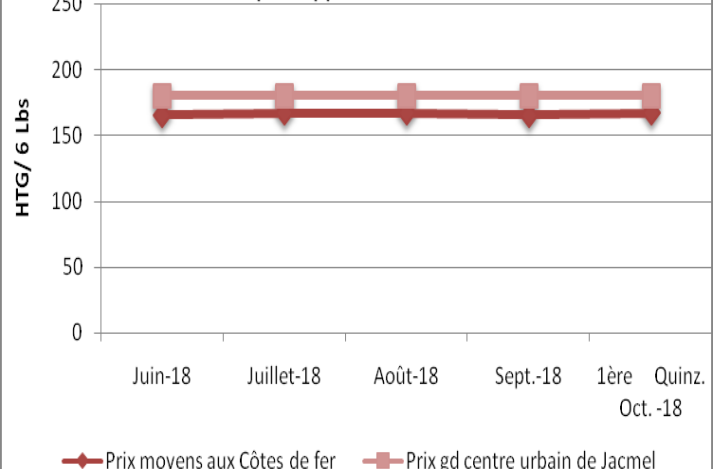
Graphique XVI : Prix du sucre crème sur le marché urbain de Jacmel par rapport au marché de Marigot



Graphique XVII : Prix du sucre crème sur le marché urbain de Jacmel par rapport au marché de Thiotte



Graphique XVIII: Prix du sucre crème sur le marché urbain de Jacmel par rapport au marché des Côtes de fer



Ce bulletin de prix de consommation est supporté par le financement de la Banque Mondiale dans le cadre du projet RESEPAG