

Observatoire de la Sécurité Alimentaire du Sud' Est

Bulletin Prix de consommation

2^{ème} quinzaine Octobre 2018

Le coût du panier alimentaire est plus élevé sur les marchés l'arrondissement de Belle Anse comparés à ceux suivis dans le reste du département. Les écarts déduits sont significatifs. Par exemple une différence de prix égal 95 GHT est observée sur l'offre du haricot rouge car ce dernier est vendu en moyenne à 355 GHT à Belle Anse contre 260 GHT aux Cotes de Fer. En outre, sur le marché de la zone métropolitaine, certains prix des produits locaux sont largement supérieurs par rapport aux autres marchés suivis. Toutefois, tant pour la plupart des denrées alimentaires importées et en grande partie pour les produits locaux, leurs prix minima sont enregistrés sur les marchés des Cotes de Fer.

Entre les deux quinzaines du mois d'Octobre, les prix des denrées alimentaires importés n'ont pas subi d'importantes variations. Cette situation de stabilisation des prix tend vers la baisse. Par ailleurs, durant la période d'analyse tous les prix des produits locaux ont augmenté. Des variations positives correspondant à 5,34 % et 3,38 % sont observées respectivement sur les prix moyens du petit mil et du haricot rouge.

Ce bulletin de prix de consommation est supporté par le financement de la Banque Mondiale dans le cadre du projet RESEPAG

Tableau I : Prix moyen de la deuxième quinzaine du mois d'Octobre 2018 des produits alimentaires de base sur tous les marchés.

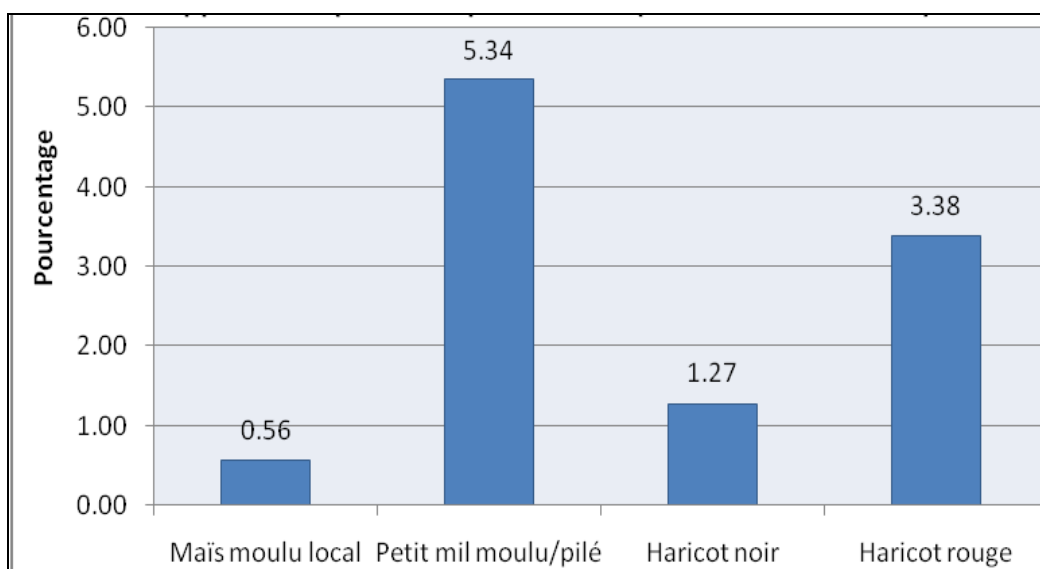
| Produits | Marque | Jacmel | Marigot | Belle-Anse | Thiotte | Cote de Fer | Prix | | |
|-------------------------|-------------|--------|---------|------------|---------|-------------|-------|-------|---------|
| | | | | | | | max | min | médiane |
| Riz Importé-6lbs | Tchako/Mega | 210 | 210 | 234 | 230 | 204 | 234 | 204 | 210 |
| Maïs moulu Importé-6lbs | Gradoro | 150 | 130 | 167 | 140 | 123 | 167 | 123 | 140 |
| Farine de blé-6lbs | | 150 | 165 | 143 | 203 | 108 | 203 | 108 | 150 |
| Huile-1gal | Gourmet | 375 | 383 | 413 | 417 | 358 | 417 | 358 | 383 |
| Sucre rouge-6lbs | | 182 | 153 | 218 | 219 | 168 | 219 | 153 | 182 |
| Petit mil-6lbs | Local | 385.5 | 350 | N.D | 382 | 302.5 | 385.5 | 302.5 | 366 |
| Haricot noir-6lbs | Local | 355 | 295 | 290 | 220 | 230.5 | 355 | 220 | 290 |
| Haricot rouge-6lbs | Local | 443 | 350 | 355 | 365 | 260 | 443 | 260 | 355 |
| Maïs moulu local-6lbs | Local | 120 | 107 | 112 | 75 | 124 | 124 | 75 | 112 |

Tableau II : Prix moyens des produits alimentaires de base sur tous les marchés étudiés.

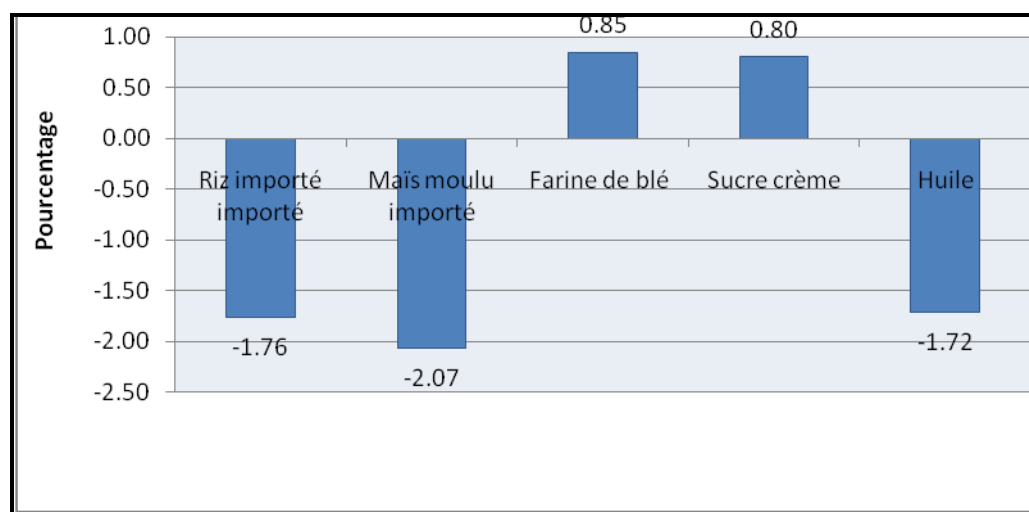
| Produits | Marque ou Variété | Unités de mesure | Prix moyen | | variation par rapport au prix de la quinzaine précédente |
|--------------------------|-------------------|--------------------|------------------------------------|----------------------------------|--|
| | | | Quinzaine Précédente Q 1 Oct. 2018 | Quinzaine Actuelle Q 2 Oct. 2018 | |
| Produits locaux | | | | | |
| Maïs moulu | | marmites 6 livres | 107 | 107.6 | 0.56 |
| Petit mil moulu/pilé | | marmites 6 livres | 337 | 355 | 5.34 |
| Haricot noir | | marmites 6 livres | 275 | 278.5 | 1.27 |
| Haricot rouge | | marmites 6 livres | 343 | 354.6 | 3.38 |
| Produits importés | | | | | |
| Riz | Mega/Bull | marmites 6 livres | 221.5 | 217.6 | -1.76 |
| Maïs moulu | Gradoro | marmites 6 livres | 145 | 142 | -2.07 |
| Farine de blé | | marmites 6 livres | 152.5 | 153.8 | 0.85 |
| Sucre crème | | marmites 6 livres | 186.5 | 188 | 0.80 |
| Huile | Gourmet | Gallon 3.78 litres | 396 | 389.2 | -1.72 |

Ce bulletin de prix de consommation est supporté par le financement de la Banque Mondiale dans le cadre du projet RESEPAG

Graphique I : Variation de prix des produits locaux par rapport à la quinzaine précédente (Q.1 Oct. Vs Q.2 Oct.)



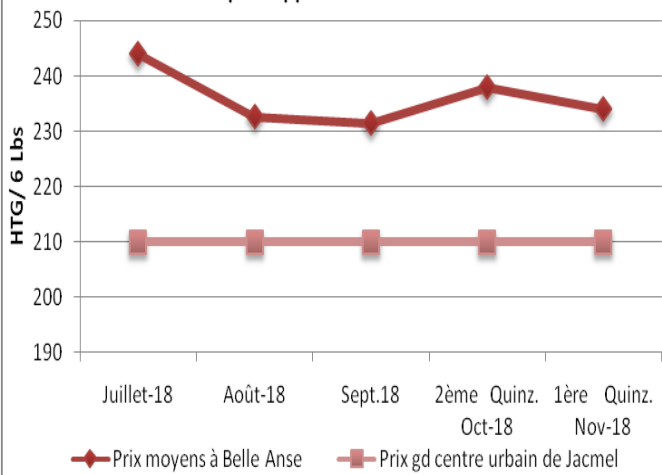
Graphique II : Variation de prix des produits importés par rapport à la quinzaine précédente (Q.1 Oct. Vs Q.2 Oct.)



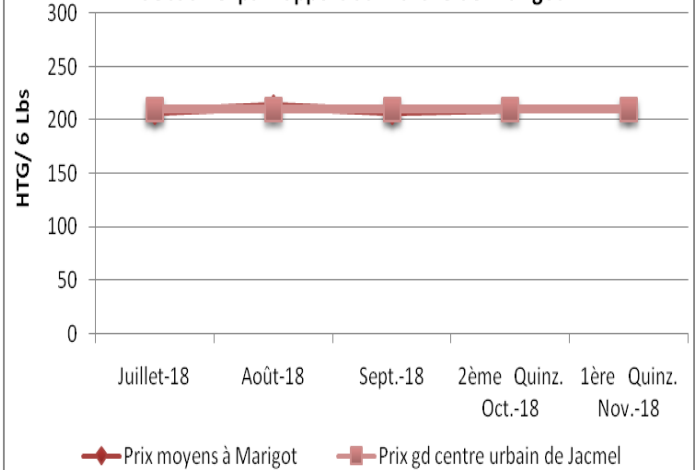
Ce bulletin de prix de consommation est supporté par le financement de la Banque Mondiale dans le cadre du projet RESEPAG



Graphique III: Prix du riz importé sur le marché urbain de Jacmel par rapport au marché de Belle Anse

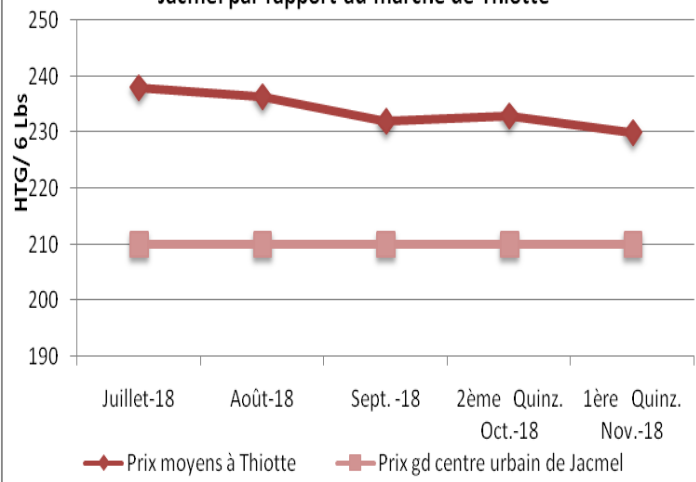


Graphique IV: Prix du riz importé sur le marché urbain de Jacmel par rapport au marché de Marigot

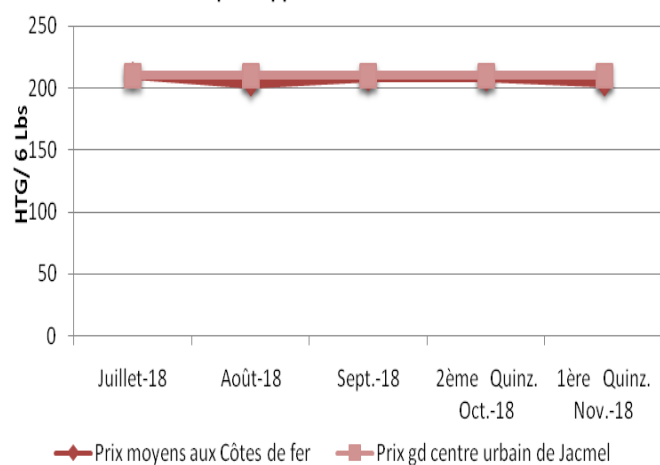


Ce bulletin de prix de consommation est supporté par le financement de la Banque Mondiale dans le cadre du projet RESEPAG

Graphique V: Prix du riz importé sur le marché urbain de Jacmel par rapport au marché de Thiotte



Graphique VI: Prix du riz importé sur le marché urbain de Jacmel par rapport au marché des Côtes de fer

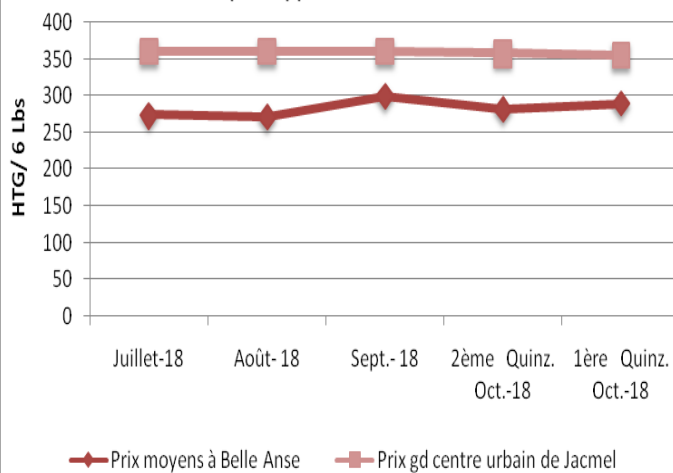


Ce bulletin de prix de consommation est supporté par le financement de la Banque Mondiale dans le cadre du projet RESEPAG

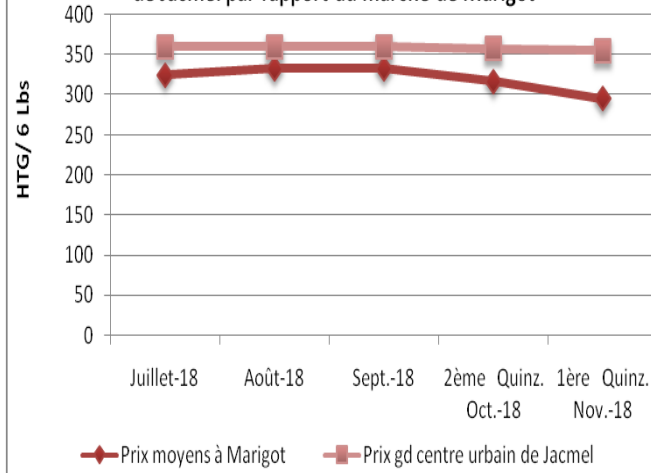


LA BANQUE MONDIALE
Œuvrer pour un monde sans pauvreté

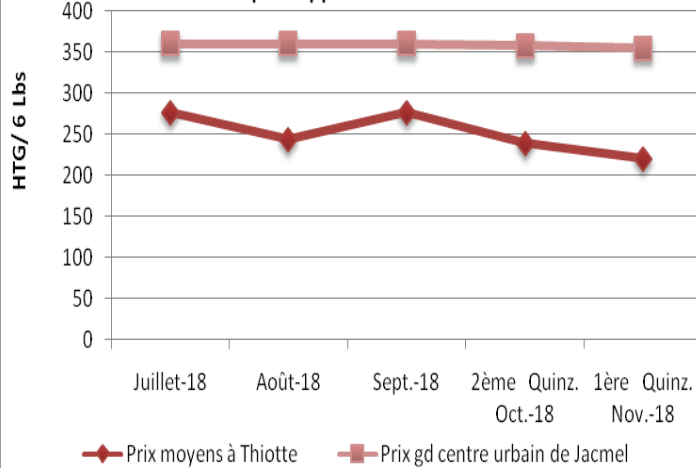
Graphique VII: Prix du haricot noir sur le marché urbain de Jacmel par rapport au marché de Belle Anse



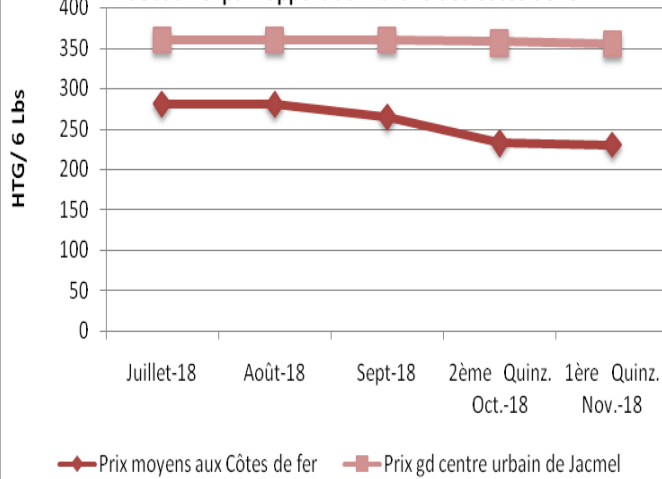
Graphique VIII: Prix du haricot noir sur le marché urbain de Jacmel par rapport au marché de Marigot



Graphique IX: Prix du haricot noir sur le marché urbain de Jacmel par rapport au marché de Thiotte



Graphique X: Prix du haricot noir sur le marché urbain de Jacmel par rapport au marché des Côtes de fer

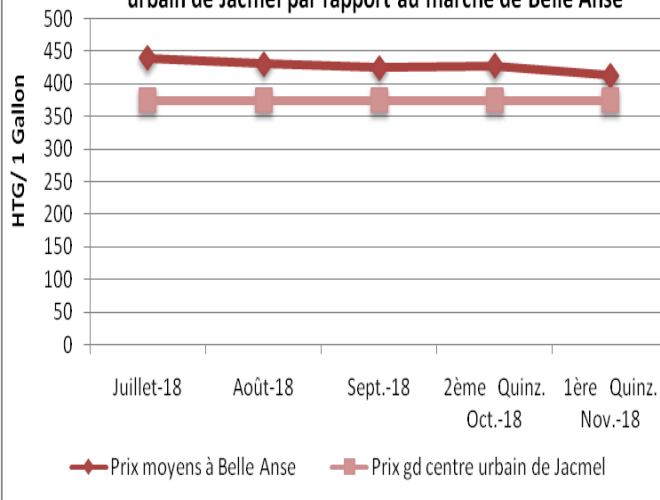


Ce bulletin de prix de consommation est supporté par le financement de la Banque Mondiale dans le cadre du projet RESEPAG

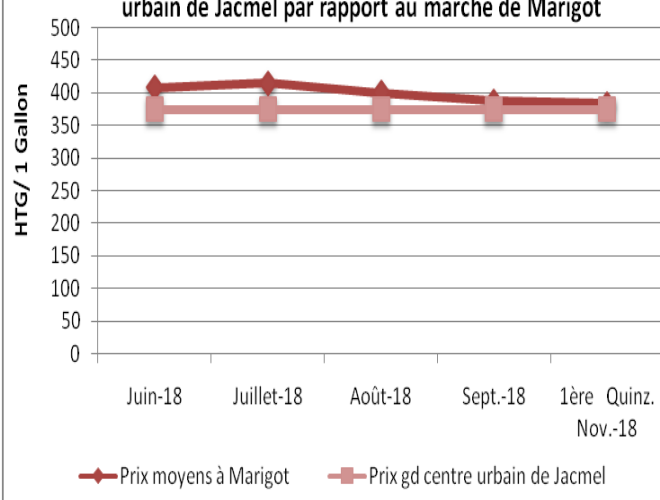


LA BANQUE MONDIALE
 Œuvrer pour un monde sans pauvreté

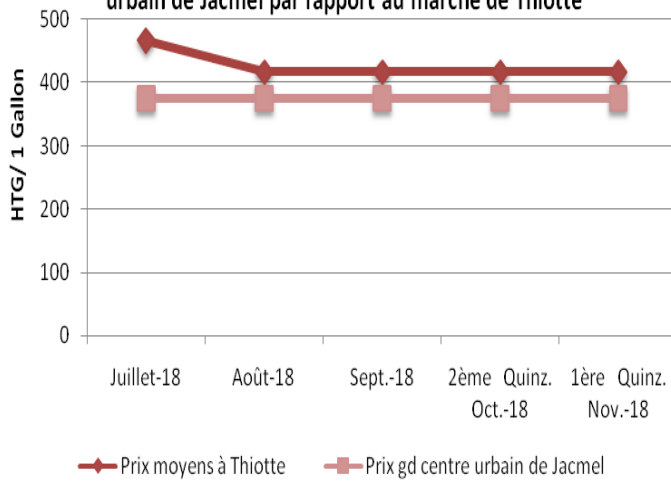
Graphique XI : Prix de l'huile importé sur le marché urbain de Jacmel par rapport au marché de Belle Anse



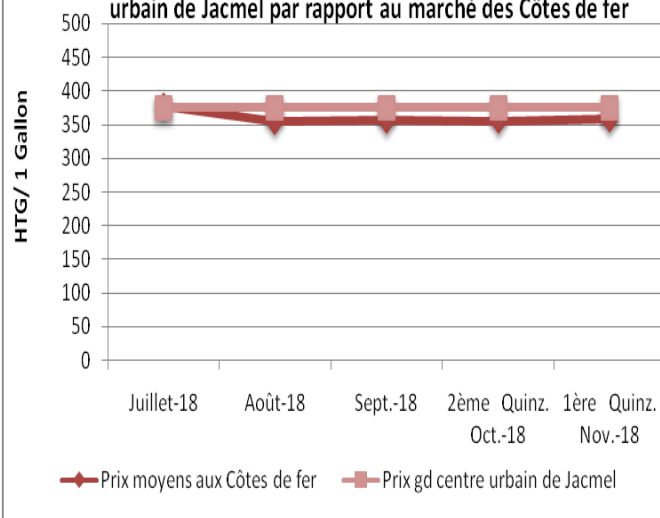
Graphique XII: Prix de l'huile importé sur le marché urbain de Jacmel par rapport au marché de Marigot



Graphique XIII: Prix de l'huile importé sur le marché urbain de Jacmel par rapport au marché de Thiotte

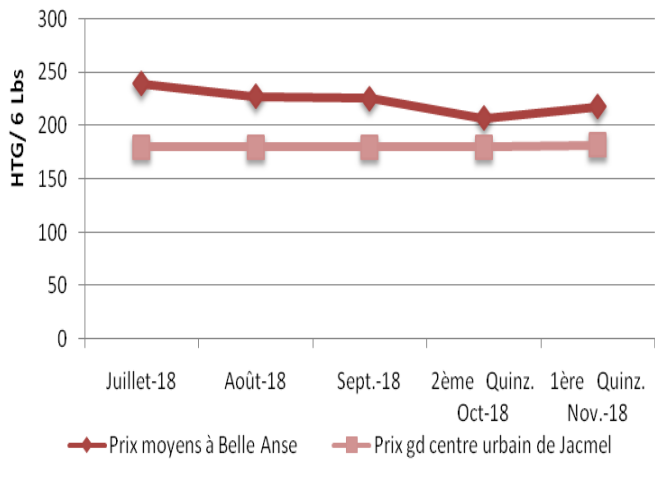


Graphique XIV: Prix de l'huile importé sur le marché urbain de Jacmel par rapport au marché des Côtes de fer

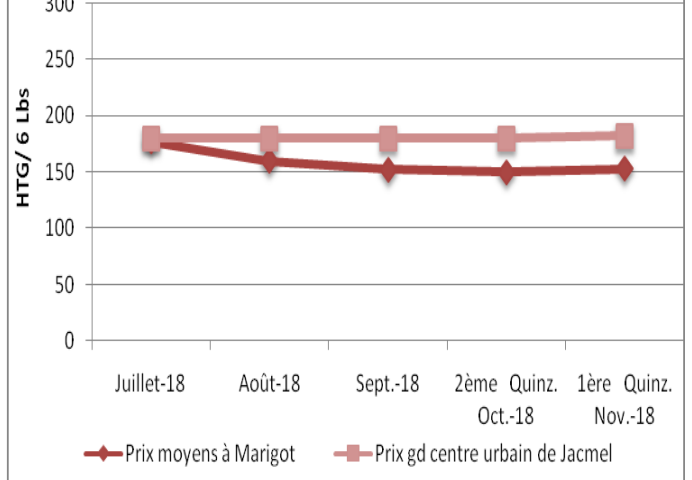


Ce bulletin de prix de consommation est supporté par le financement de la Banque Mondiale dans le cadre du projet RESEPAG

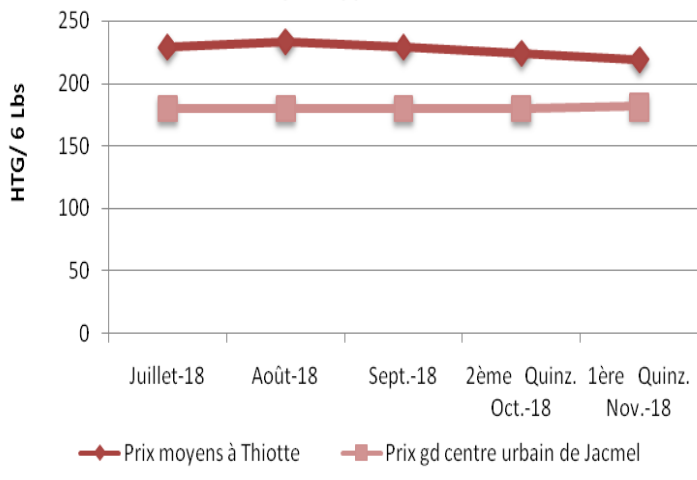
Graphique XV: Prix du sucre crème sur le marché urbain de Jacmel par rapport au marché de Belle Anse



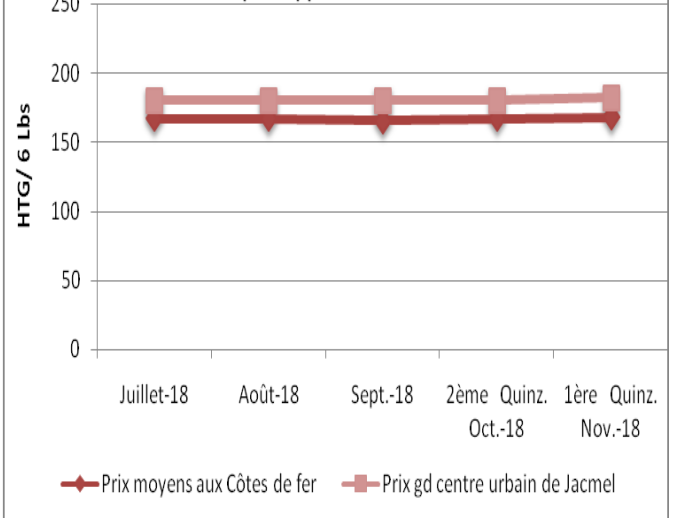
Graphique XVI : Prix du sucre crème sur le marché urbain de Jacmel par rapport au marché de Marigot



Graphique XVII : Prix du sucre crème sur le marché urbain de Jacmel par rapport au marché de Thiotte



Graphique XVIII: Prix du sucre crème sur le marché urbain de Jacmel par rapport au marché des Côtes de fer



Ce bulletin de prix de consommation est supporté par le financement de la Banque Mondiale dans le cadre du projet RESEPAG