

## Observatoire de la Sécurité Alimentaire du Sud' Est

**Bulletin Prix de consommation**

**1<sup>ère</sup> quinzaine Janvier 2019**

Les denrées alimentaires importées sont vendues plus sur les marchés suivis dans la partie orientale du département. Les différences déduites sont significatives. En moyenne, le gallon d'huile est échangé contre 500 GHT sur dans la commune de Belle Anse alors que son acquisition est faite à 375 GHT aux Côtes de Fer. Quant aux produits alimentaires locaux, la plupart des prix les plus élevés sont observés dans l'arrondissement de Jacmel ; soit au marché Beaudouin dans la zone métropolitaine, soit sur les marchés suivis à Marigot. Toutefois, le panier alimentaire coûte cher aux Côtes de Fer. Sur 9 produits alimentaires suivis, 6 prix minima sont enregistrés au niveau de la partie occidentale du département.

Entre la dernière quinzaine de l'année 2018 et la 1<sup>re</sup> de janvier 2019, d'importantes variations sont déduites sur les prix de marchés des céréales locales traditionnelles. Ces variations sont positives. Elles correspondent à 24,86 % pour le maïs moulu local et 14,96 % pour le petit mil moulu local. Cette tendance à la hausse pourrait persister avec les éventuelles demandes de ces denrées comme intrants pour emblaver les parcelles au cours de la campagne de printemps. Les déficits pluviométriques enregistrés durant les deux dernières décades du mois de décembre et tout au début de l'année 2019 auraient entraînés à la fois une contre-performance des cultures de haricots noir et rouge exploités durant la campagne et une hausse de leurs prix de marché. Parmi les produits alimentaires importés seul le prix de la farine de blé a suivi le rythme de la décote effrénée de la gourde par rapport au dollar américain. Il a subi une variation positive équivalant à 11,52 %. Quant aux céréales importées, le prix du riz a connu une diminution de 4,47 % et celui du maïs moulu a subi une augmentation de 4,61 %.

---

Ce bulletin de prix de consommation est supporté par le financement de la Banque Mondiale dans le cadre du projet RESEPAG

Tableau-I. Prix moyen de la première quinzaine du mois de Janvier 2019 des produits alimentaires de base sur les différents marchés.

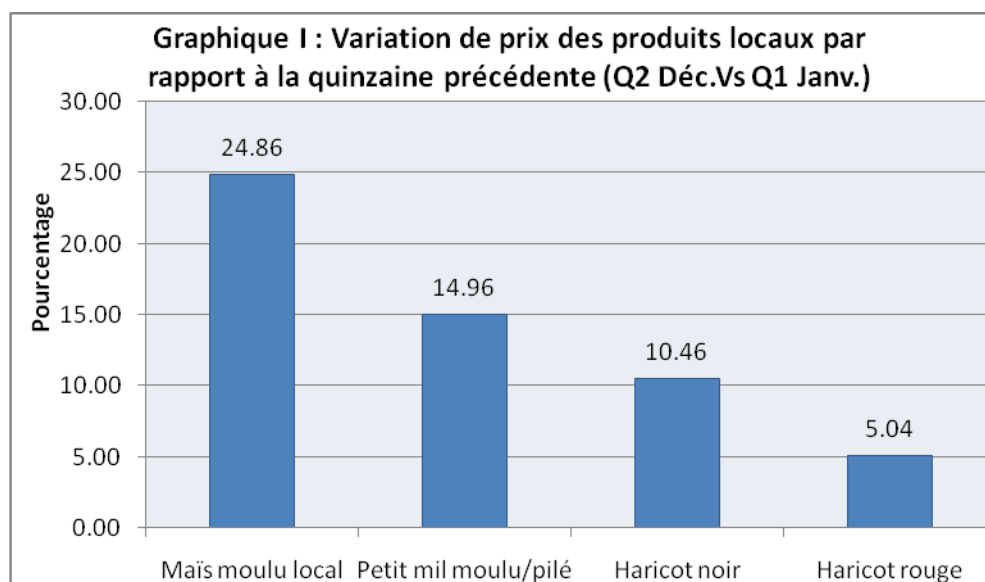
Produits	Marque	Jacmel	Marigot	Belle-Anse	Thiotte	Cote de Fer	Prix		
							max	min	médiane
Riz Importé-6lbs	Tchako/Mega	225	225	275	265	225	275	225	225
Maïs moulu Importé-6lbs	Gradoro	150	145	200	150	150	200	145	150
Farine de blé-6lbs		170	180	205	245	120	245	120	180
Huile-1gal	Gourmet	400	390	500	410	375	500	375	400
Sucre rouge-6lbs		180	150	225	245	190	245	150	190
Petit mil-6lbs	Local	375	490	N.D	420	275	490	275	397.5
Haricot noir-6lbs	Local	350	350	350	325	325	350	325	350
Haricot rouge-6lbs	Local	440	400	335	325	325	440	325	335
Maïs moulu local-6lbs	Local	123.5	132	160	120	165	165	120	132

Tableau II. Prix moyens des produits alimentaires de base sur tous les marchés étudiés.

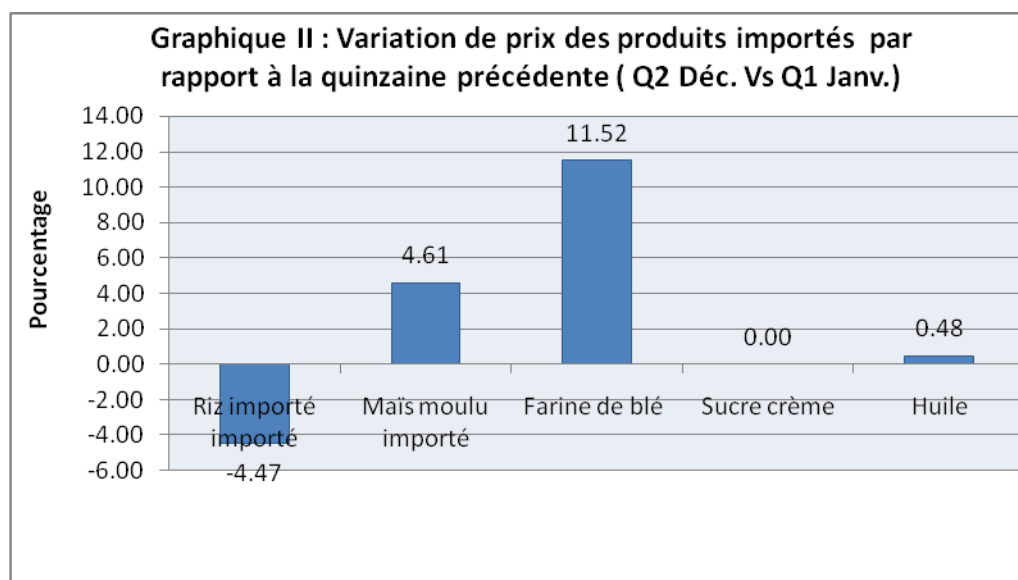
Produits	Marque ou Variété	Unités de mesure	Prix moyen		variation par rapport au prix de la quinzaine précédente
			Quinzaine Précédente Q 2 Déc. 2018	Quinzaine Actuelle Q 1 Janv. 2018	
<b>Produits locaux</b>					
Maïs moulu		marmites 6 livres	107.4	134.1	24.86
Petit mil moulu/pilé		marmites 6 livres	339.25	390	14.96
Haricot noir		marmites 6 livres	271.6	300	10.46
Haricot rouge		marmites 6 livres	347.5	365	5.04
<b>Produits importés</b>					
Riz	Mega/Bull	marmites 6 livres	255	243.6	-4.47
Maïs moulu	Gradoro	marmites 6 livres	152	159	4.61
Farine de blé		marmites 6 livres	165	184	11.52
Sucre crème		marmites 6 livres	198	198	0.00
Huile	Gourmet	Gallon 3.78 litres	413	415	0.48

Ce bulletin de prix de consommation est supporté par le financement de la Banque Mondiale dans le cadre du projet RESEPAG

**Graphique I : Variation de prix des produits locaux par rapport à la quinzaine précédente (Q.2 Déc. Vs Q.1 Janv.)**

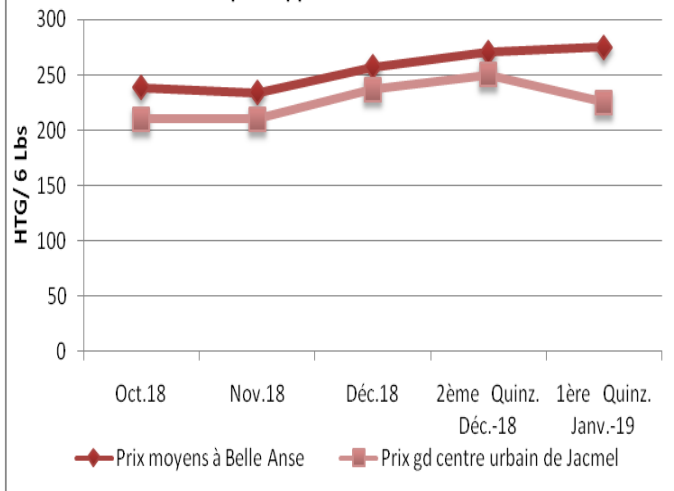


**Graphique II : Variation de prix des produits importés par rapport à la quinzaine précédente (Q.2 Déc. Vs Q.1 Janv.)**

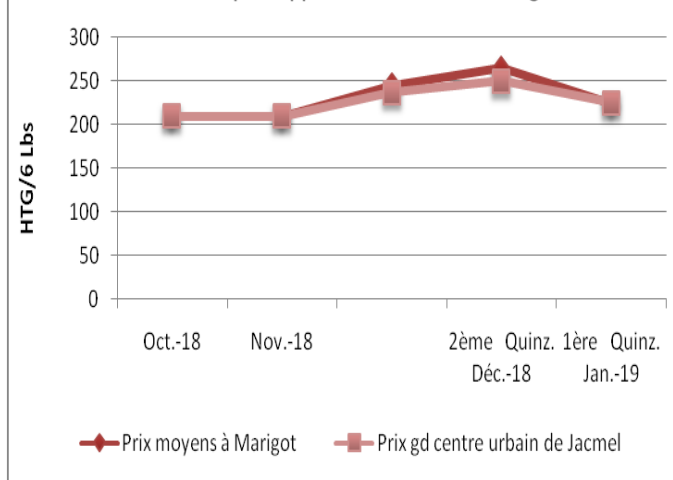


Ce bulletin de prix de consommation est supporté par le financement de la Banque Mondiale dans le cadre du projet RESEPAG

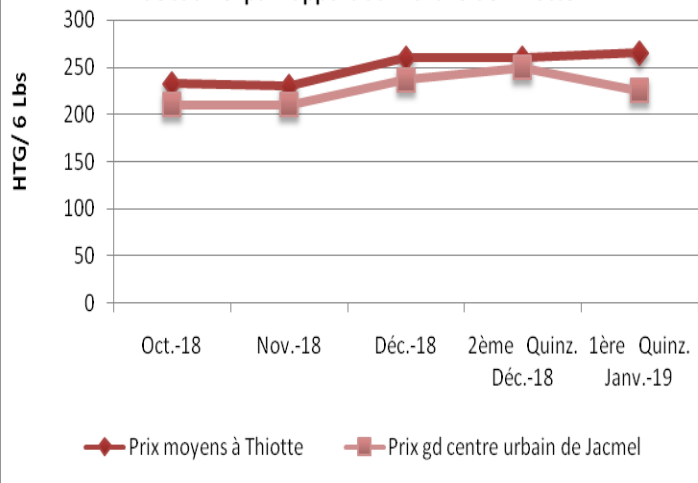
**Graphique III: Prix du riz importé sur le marché urbain de Jacmel par rapport au marché de Belle Anse**



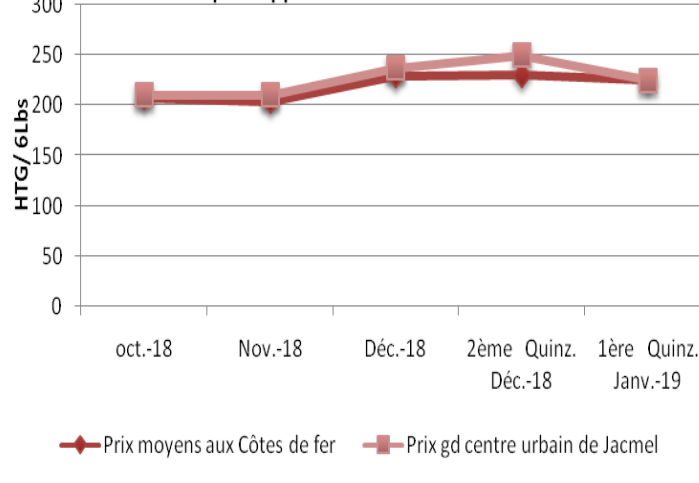
**Graphique IV: Prix du riz importé sur le marché urbain de Jacmel par rapport au marché de Marigot**



**Graphique V : Prix du riz importé sur le marché urbain de Jacmel par rapport au marché de Thiotte**

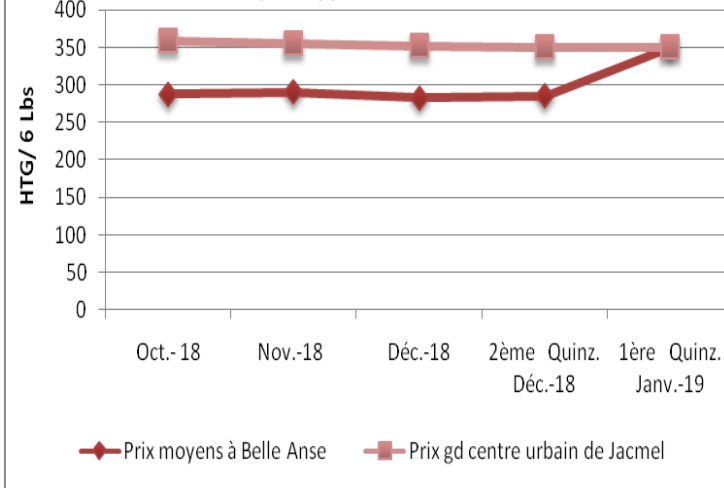


**Graphique VI : Prix du riz importé sur le marché urbain de Jacmel par rapport au marché des Côtes de fer**

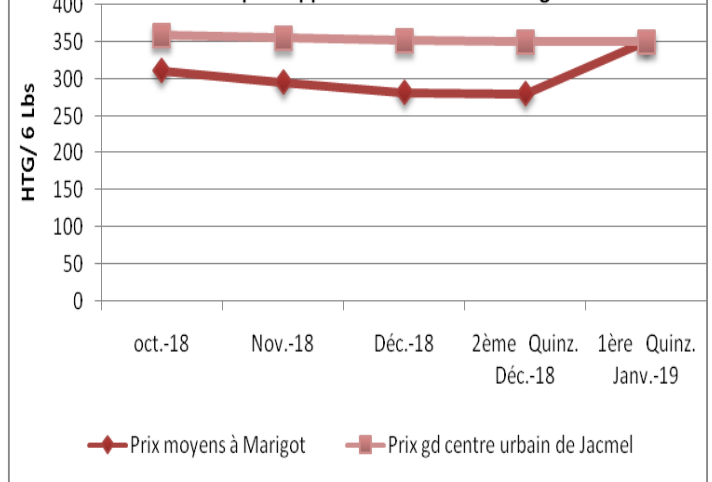


Ce bulletin de prix de consommation est supporté par le financement de la Banque Mondiale dans le cadre du projet RESEPAG

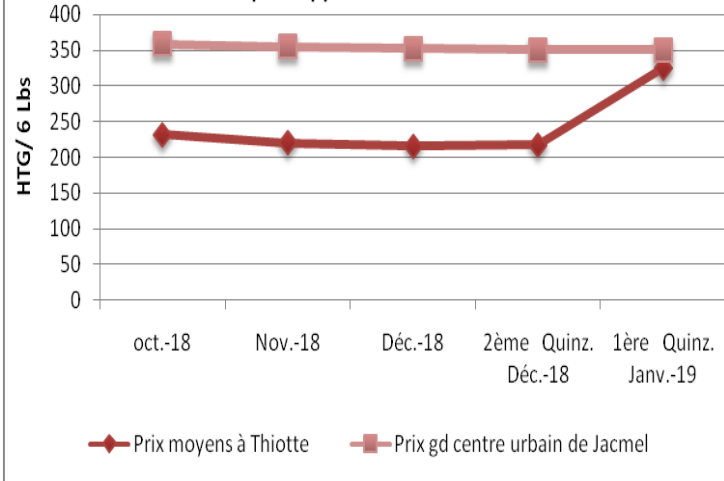
**Graphique VII : Prix du haricot noir sur le marché urbain de Jacmel par rapport au marché de Belle Anse**



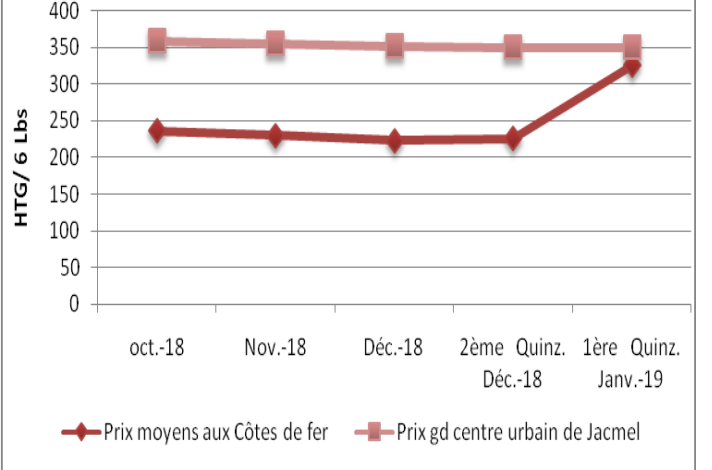
**Graphique VIII : Prix du haricot noir sur le marché urbain de Jacmel par rapport au marché de Marigot**



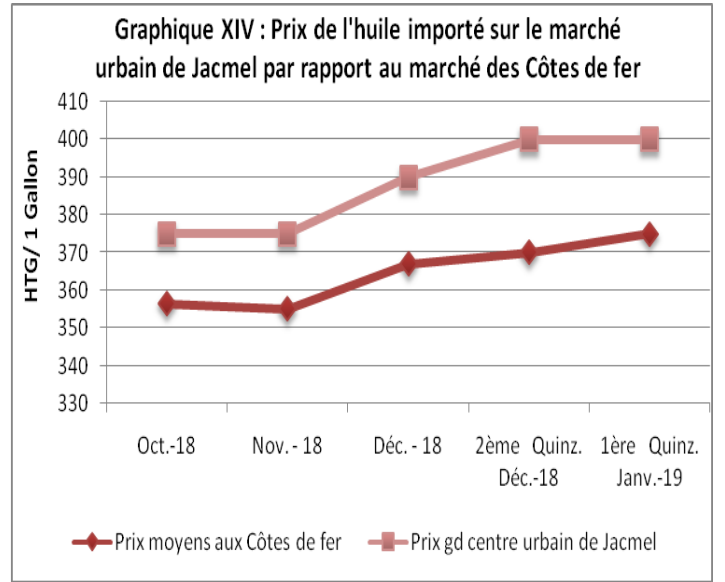
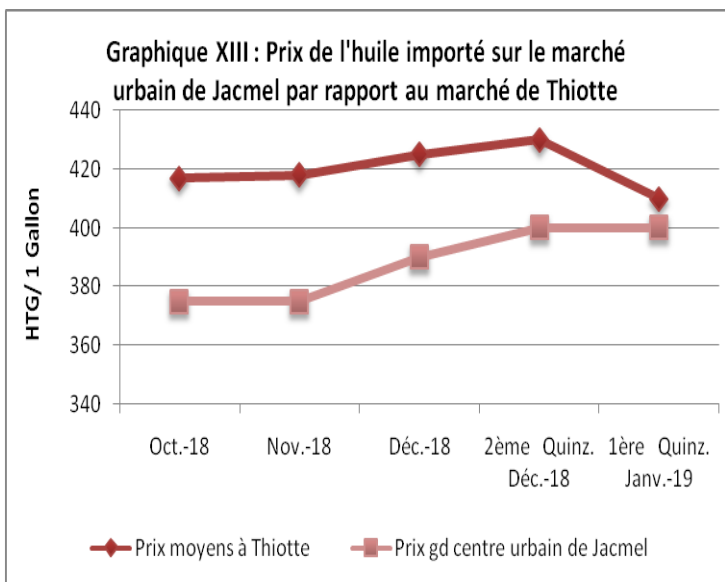
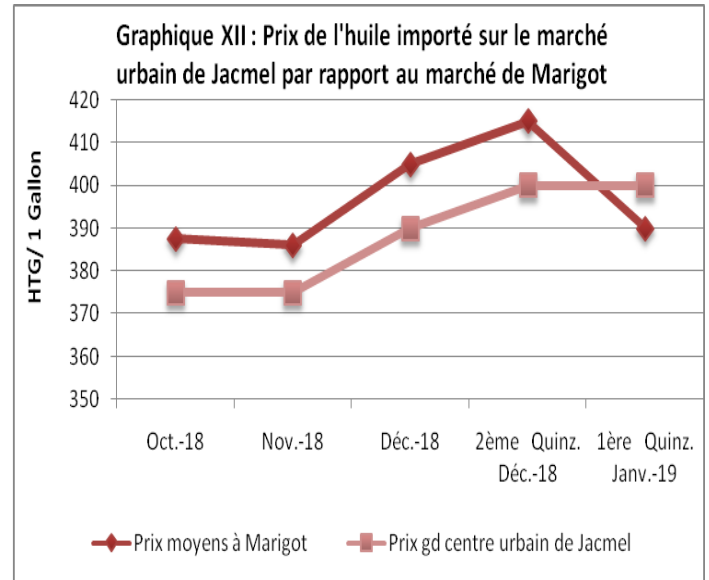
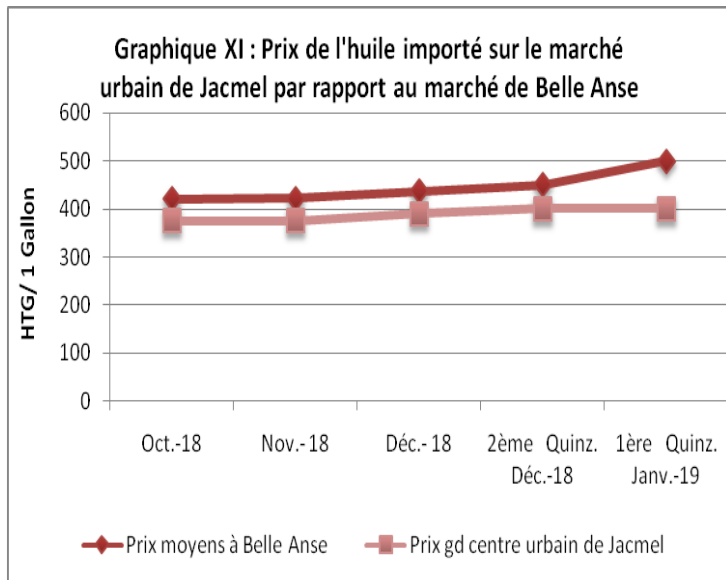
**Graphique IX : Prix du haricot noir sur le marché urbain de Jacmel par rapport au marché de thiotte**



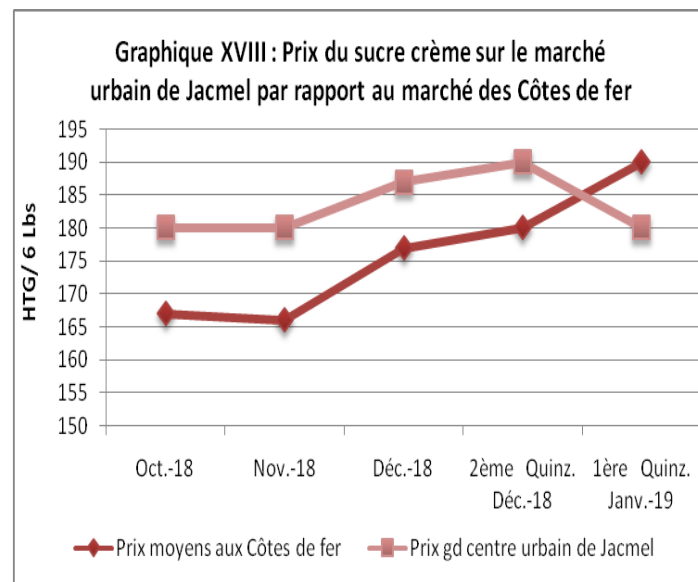
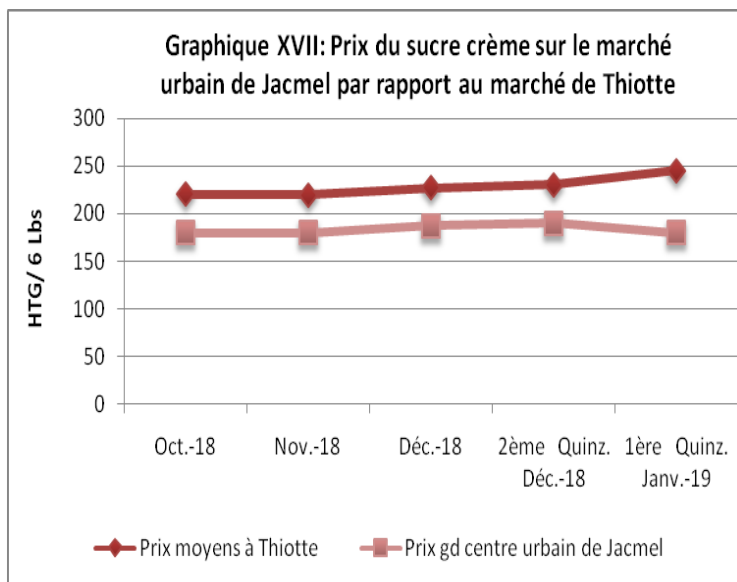
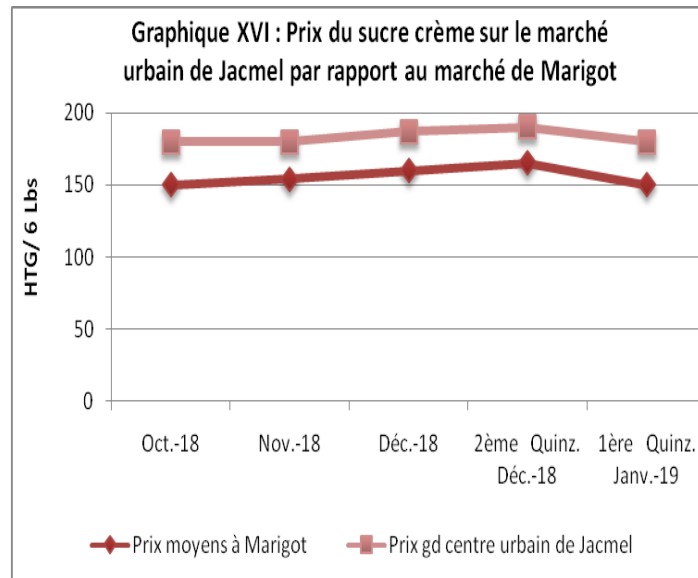
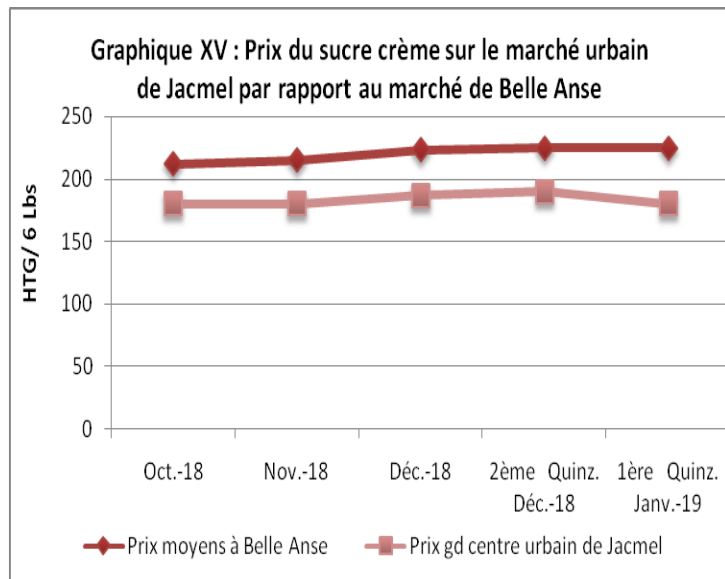
**Graphique X : Prix du haricot noir sur le marché urbain de Jacmel par rapport au marché des Côtes de fer**



Ce bulletin de prix de consommation est supporté par le financement de la Banque Mondiale dans le cadre du projet RESEPAG



Ce bulletin de prix de consommation est supporté par le financement de la Banque Mondiale dans le cadre du projet RESEPAG



Ce bulletin de prix de consommation est supporté par le financement de la Banque Mondiale dans le cadre du projet RESEPAG