

Observatoire de la Sécurité Alimentaire du Sud' Est

Bulletin Prix de consommation

2^{ème} quinzaine Janvier 2019

Dans la partie orientale du département, les prix des denrées alimentaires importées du panier alimentaire sont plus élevés comparés à ceux enregistrés sur les autres marchés suivis. Les écarts sont plus ou moins importants en comparaison tant à la zone métropolitaine qu'au versant occidental du département. Le riz importé est vendu en moyenne à 275 GHT sur les marchés de Belle Anse alors qu'il est écoulé aux prix moyens de 250 GHT à Jacmel et de 230 GHT aux Cotes de Fer. Par ailleurs, les prix moyens maxima de 4 produits importés sont enregistrés sur les marchés suivis dans l'arrondissement de Belle Anse. Durant la période d'analyse tous les prix moyens minima des produits locaux du panier alimentaire sont enregistrés sur les marchés des Cotes de Fer.

Entre les deux quinzaines du mois de janvier, les prix moyens de la plupart des produits suivis ont connu des variations à la hausse. Cette situation est observée à la fois pour les produits locaux et ceux importés. La plus importante variation positive est observée sur le haricot noir et elle correspond à 11,76 %, alors la seule baisse enregistrée portant sur le prix de la Farine de Blé est de – 1,94 %.

Ce bulletin de prix de consommation est supporté par le financement de la Banque Mondiale dans le cadre du projet RESEPAG

Tableau-I. Prix moyen de la deuxième quinzaine du mois de Janvier 2019 des produits alimentaires de base sur les différents marchés.

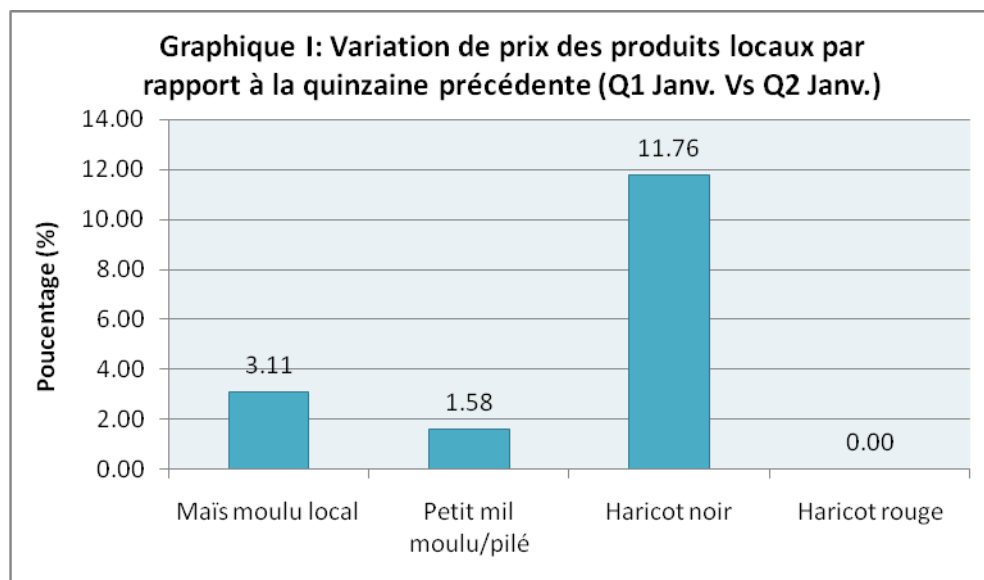
Produits	Marque	Jacmel	Marigot	Belle-Anse	Thiotte	Cote de Fer	Prix		
							max	min	médiane
Riz Importé-6lbs	Tchako/Mega	250	237	275	270	230	275	230	250
Maïs moulu Importé-6lbs	Gradoro	150	145	225	150	150	225	145	150
Farine de blé-6lbs		165	180	192.5	245	120	245	120	180
Huile-1gal	Gourmet	400	380	525	400	375	525	375	400
Sucre rouge-6lbs		180	150	225	245	190	245	150	190
Petit mil-6lbs	Local	400	490	N.D	420	275	490	275	410
Haricot noir-6lbs	Local	350	350	355	325	320	355	320	350
Haricot rouge-6lbs	Local	440	400	335	325	325	440	325	335
Maïs moulu local-6lbs	Local	130	132	150	120	160	160	120	132

Tableau II. Prix moyens des produits alimentaires de base sur tous les marchés étudiés.

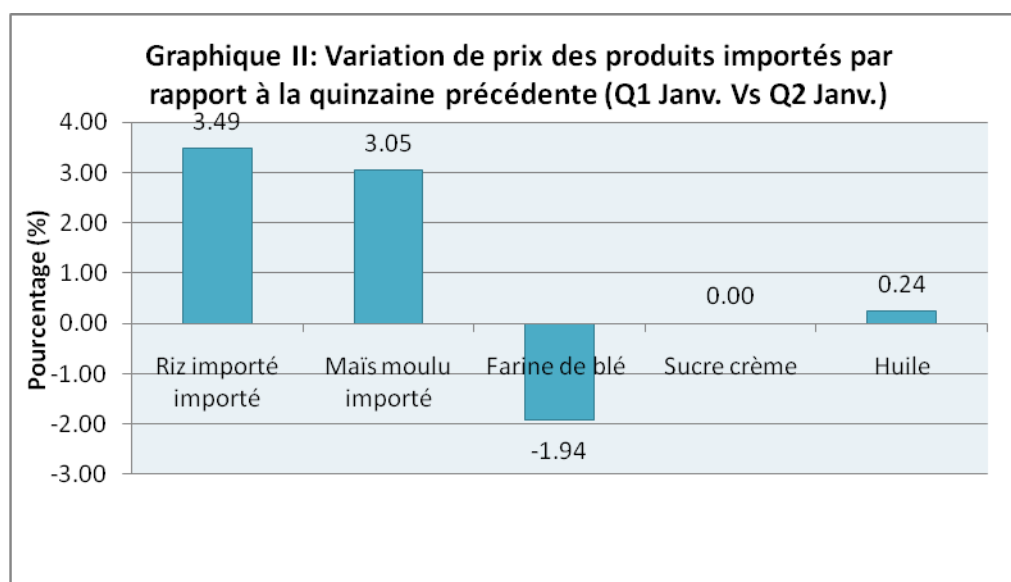
Produits	Marque ou Variété	Unités de mesure	Prix moyen		variation par rapport au prix de la quinzaine précédente
			Quinzaine Précédente Q 1 Janv. 2019	Quinzaine Actuelle Q 2 Janv. 2019	
Produits locaux					
Maïs moulu		marmites 6 livres	134.1	138.4	3.11
Petit mil moulu/pilé		marmites 6 livres	390	396.25	1.58
Haricot noir		marmites 6 livres	300	340	11.76
Haricot rouge		marmites 6 livres	365	365	0.00
Produits importés					
Riz	Mega/Bull	marmites 6 livres	243.6	252.4	3.49
Maïs moulu	Gradoro	marmites 6 livres	159	164	3.05
Farine de blé		marmites 6 livres	184	180.5	-1.94
Sucre crème		marmites 6 livres	198	198	0.00
Huile	Gourmet	Gallon 3.78 litres	415	416	0.24

Ce bulletin de prix de consommation est supporté par le financement de la Banque Mondiale dans le cadre du projet RESEPAG

Graphique I : Variation de prix des produits locaux par rapport à la quinzaine précédente (Q.2 Janv. Vs Q.2 Janv.)



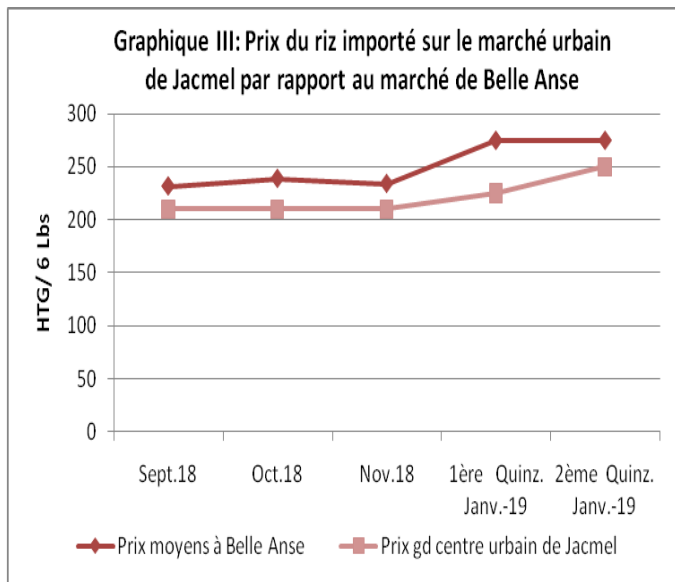
Graphique II : Variation de prix des produits importés par rapport à la quinzaine précédente (Q.1 Janv. Vs Q.2 Janv.)



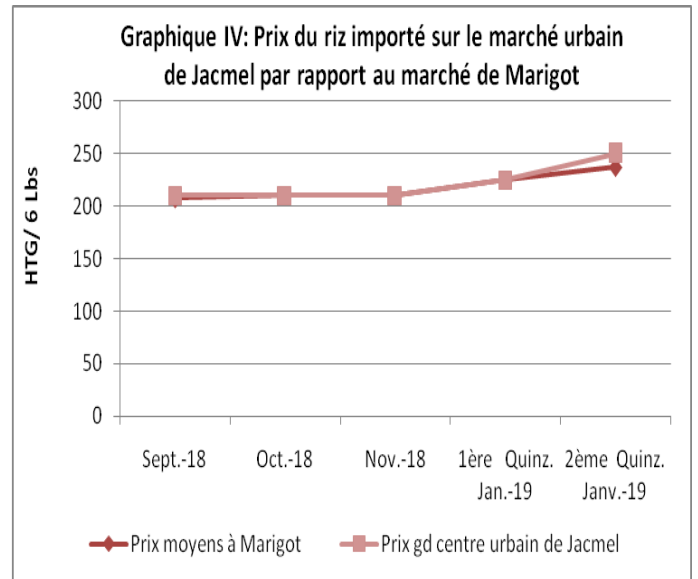
Ce bulletin de prix de consommation est supporté par le financement de la Banque Mondiale dans le cadre du projet RESEPAG



Graphique III: Prix du riz importé sur le marché urbain de Jacmel par rapport au marché de Belle Anse

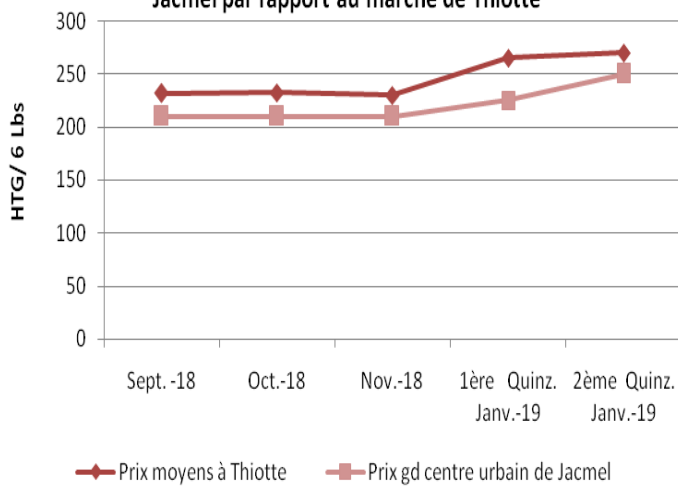


Graphique IV: Prix du riz importé sur le marché urbain de Jacmel par rapport au marché de Marigot

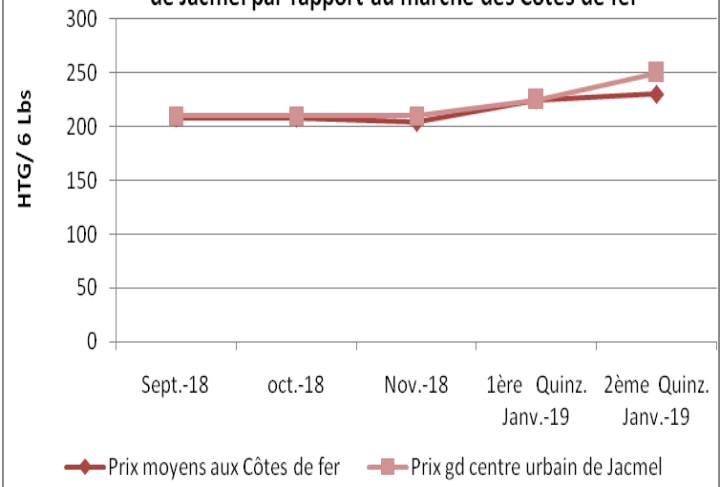


Ce bulletin de prix de consommation est supporté par le financement de la Banque Mondiale dans le cadre du projet RESEPAG

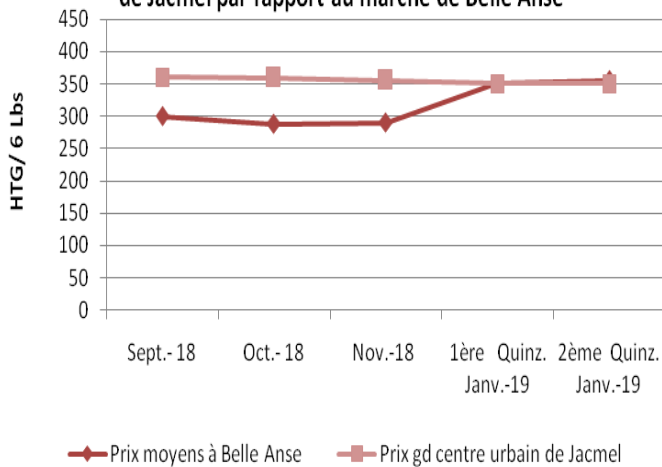
Graphique V: Prix du riz importé sur le marché urbain de Jacmel par rapport au marché de Thiotte



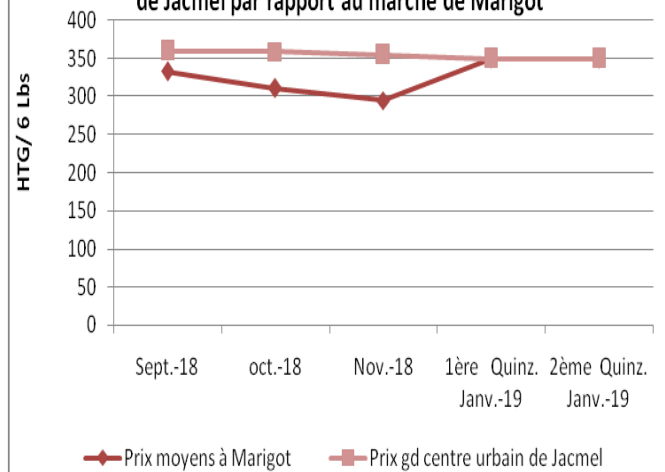
Graphique VI: Prix du riz importé sur le marché urbain de Jacmel par rapport au marché des Côtes de fer



Graphique VII: Prix du haricot noir sur le marché urbain de Jacmel par rapport au marché de Belle Anse

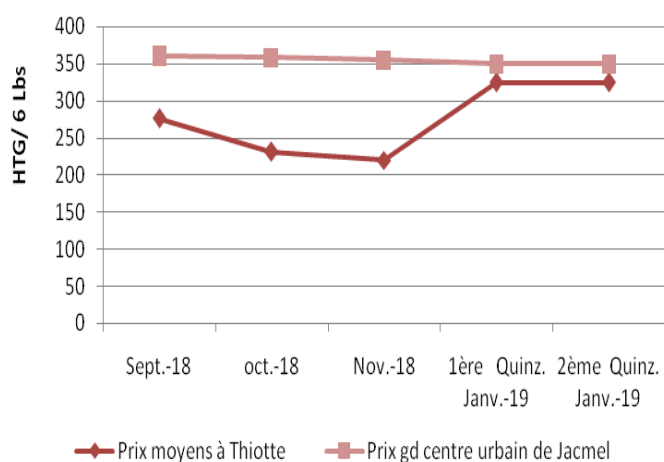


Graphique VIII: Prix du haricot noir sur le marché urbain de Jacmel par rapport au marché de Marigot

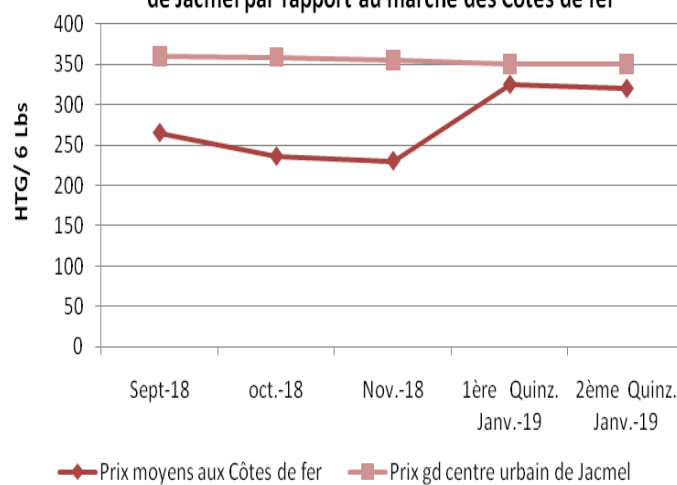


Ce bulletin de prix de consommation est supporté par le financement de la Banque Mondiale dans le cadre du projet RESEPAG

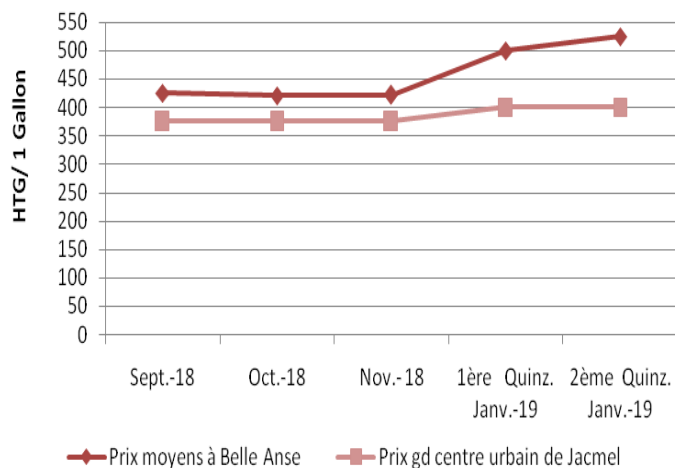
Graphique IX: Prix du haricot noir sur le marché urbain de Jacmel par rapport au marché de Thiotte



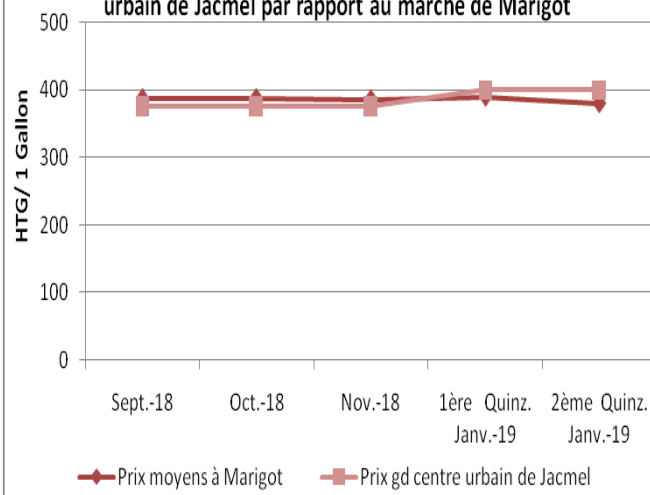
Graphique X: Prix du haricot noir sur le marché urbain de Jacmel par rapport au marché des Côtes de fer



Graphique XI: Prix de l'huile importé sur le marché urbain de Jacmel par rapport au marché de Belle Anse

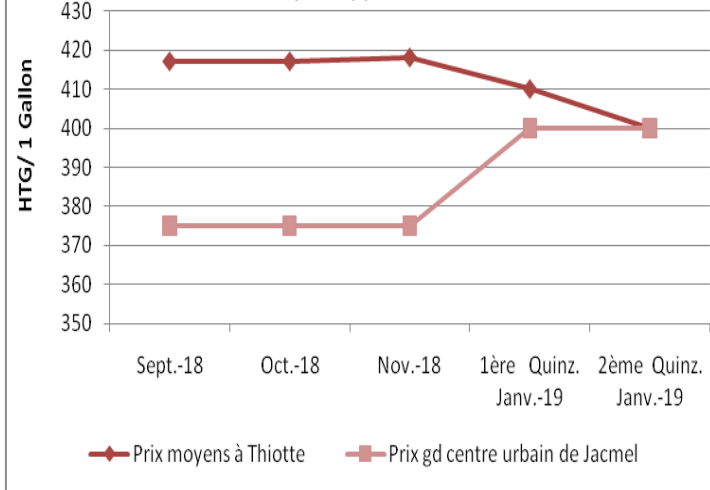


Graphique XII: Prix de l'huile importé sur le marché urbain de Jacmel par rapport au marché de Marigot

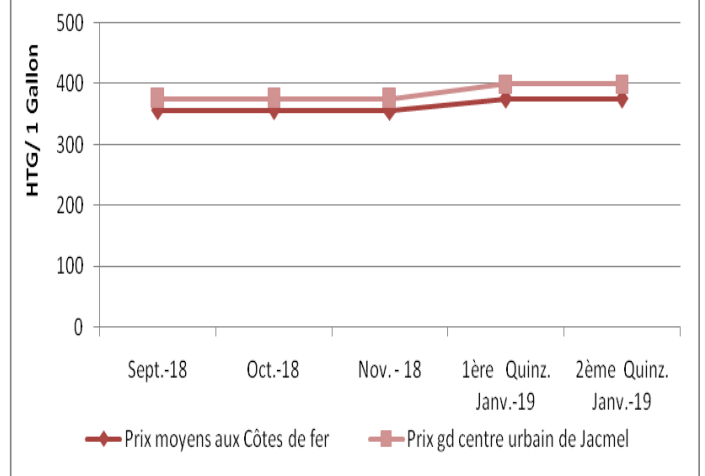


Ce bulletin de prix de consommation est supporté par le financement de la Banque Mondiale dans le cadre du projet RESEPAG

Graphique XIII: Prix de l'huile importé sur le marché urbain de Jacmel par rapport au marché de Thiotte

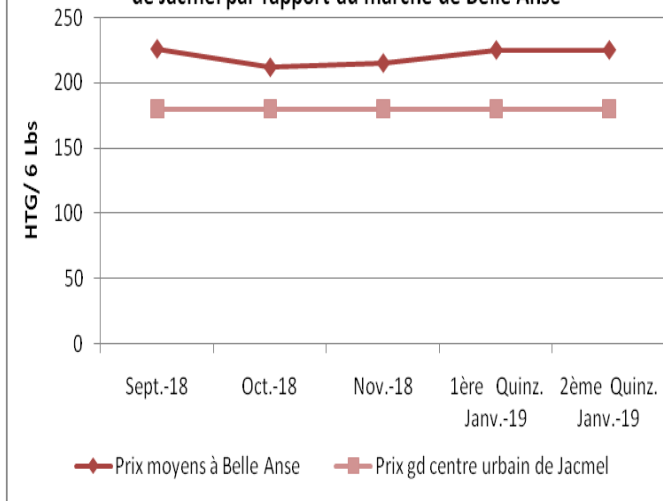


Graphique XIV: Prix de l'huile importé sur le marché urbain de Jacmel par rapport au marché des Côtes de fer

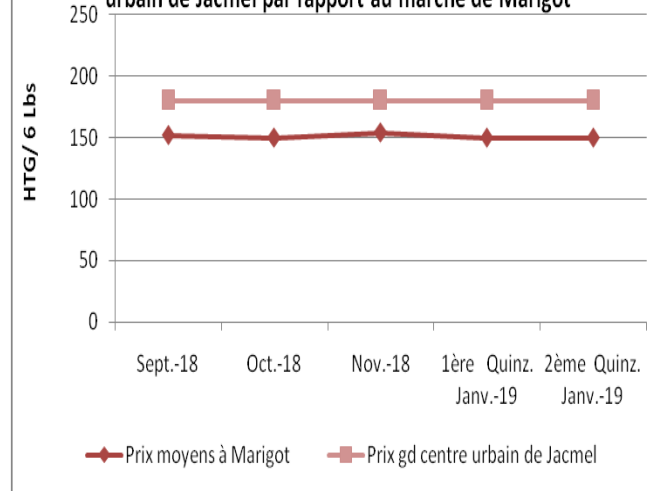


Ce bulletin de prix de consommation est supporté par le financement de la Banque Mondiale dans le cadre du projet RESEPAG

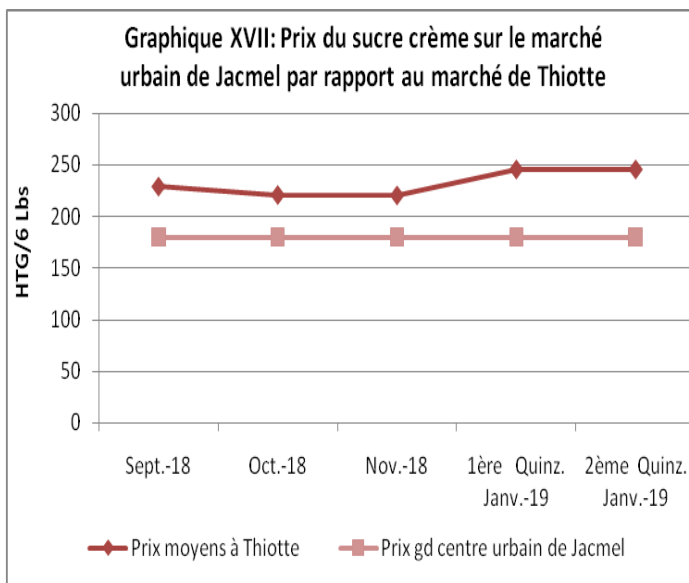
Graphique XV: Prix du sucre crème sur le marché urbain de Jacmel par rapport au marché de Belle Anse



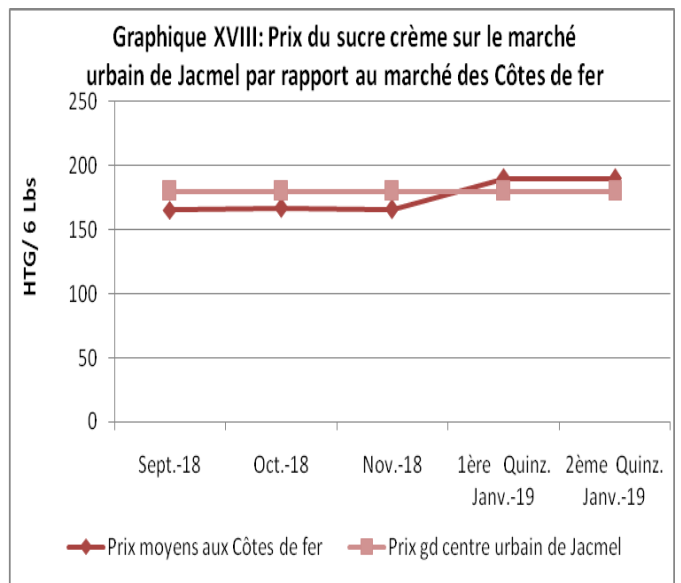
Graphique XVI : Prix du sucre crème sur le marché urbain de Jacmel par rapport au marché de Marigot



Graphique XVII: Prix du sucre crème sur le marché urbain de Jacmel par rapport au marché de Thiotte



Graphique XVIII: Prix du sucre crème sur le marché urbain de Jacmel par rapport au marché des Côtes de fer



Ce bulletin de prix de consommation est supporté par le financement de la Banque Mondiale dans le cadre du projet RESEPAG