

## Observatoire de la Sécurité Alimentaire du Sud' Est

**Bulletin Prix de consommation**

**1<sup>ère</sup> quinzaine Février 2019**

La 1<sup>re</sup> quinzaine a été mouvementé au cours de la période communément appelé « peyi lock » et a affecté de manière significative les prix des denrées alimentaires. Toutefois, les prix moyens des produits du panier alimentaires les plus élevés proviennent des marchés suivis dans l'arrondissement de Belle Anse. Les prix du riz importé, de la farine de blé et du sucre crème sont plus haut Thiotte tandis que ceux du maïs moulu importé et de l'huile de cuisson sont plus chers sur les marchés de Belle Anse. A l'inverse, 5/9 des prix moyens des produits locaux importés et locaux sont vendus moins chers aux Cotes de Fer comparés au reste de la région. Par ailleurs, comparée à la zone métropolitaine, le prix du panier alimentaire est plus bas aux Cotes de Fer.

Entre les quinzaines, les prix moyens de 7 produits sur 9 du panier alimentaire ont subi une augmentation. Celui du haricot rouge a connu une hausse spectaculaire qui serait dû à cause d'une part de la rareté suite à la période de sécheresse sévissant sur la campagne d'hiver où la culture de cette spéculacion est importante et d'autre part de la demande à double finalité soit pour l'emblavement des parcelles qui seront mises en place en printemps, soit pour la consommation au niveau des ménages. De plus, les récoltes du mil traditionnel semé en printemps 2018 seraient à l'origine de l'importante baisse de prix de cette denrée alimentaire locale.

---

Ce bulletin de prix de consommation est supporté par le financement de la Banque Mondiale dans le cadre du projet RESEPAG



**Tableau-I. Prix moyen de la première quinzaine du mois de Février 2019 des produits alimentaires de base sur les différents marchés.**

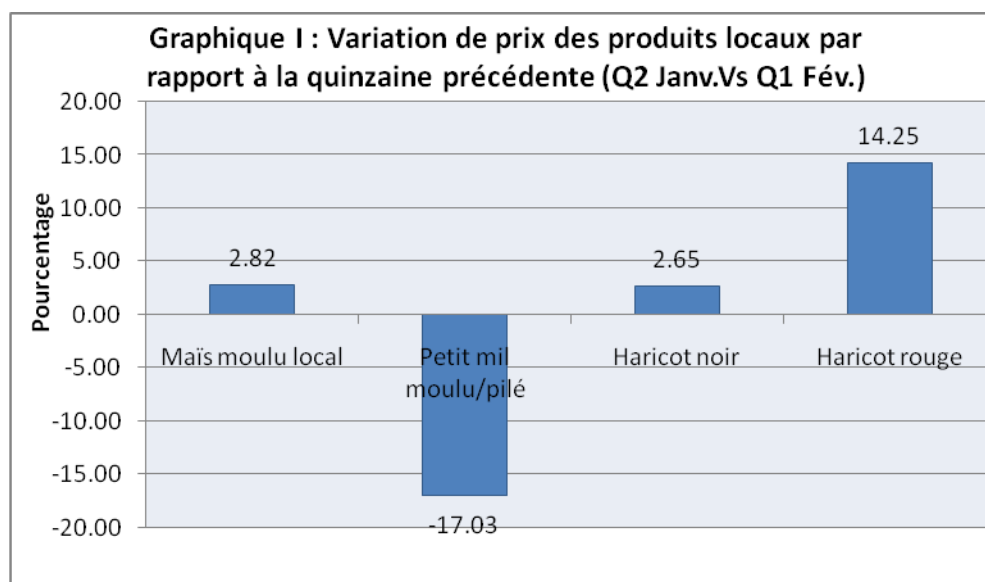
Produits	Marque	Jacmel	Marigot	Belle-Anse	Thiotte	Cote de Fer	Prix		
							max	min	médiane
Riz Importé-6lbs	Tchako/Mega	210	230	255	260	228	260	210	230
Maïs moulu Importé-6lbs	Gradoro	180	160	200	175	150	200	150	175
Farine de blé-6lbs		180	200	205	230	124	230	124	200
Huile-1gal	Gourmet	375	462.5	487.5	475	367.5	487.5	367.5	462.5
Sucre rouge-6lbs		180	190	216	251	193	251	180	193
Petit mil-6lbs	Local	435	350	N.D	437.5	250	437.5	250	392.5
Haricot noir-6lbs	Local	345	343	358	368.75	333	368.75	333	345
Haricot rouge-6lbs	Local	420	367	460	337.5	487.5	487.5	337.5	420
Maïs moulu local-6lbs	Local	150	143	127	135	160	160	127	143

**Tableau II. Prix moyens des produits alimentaires de base sur tous les marchés étudiés.**

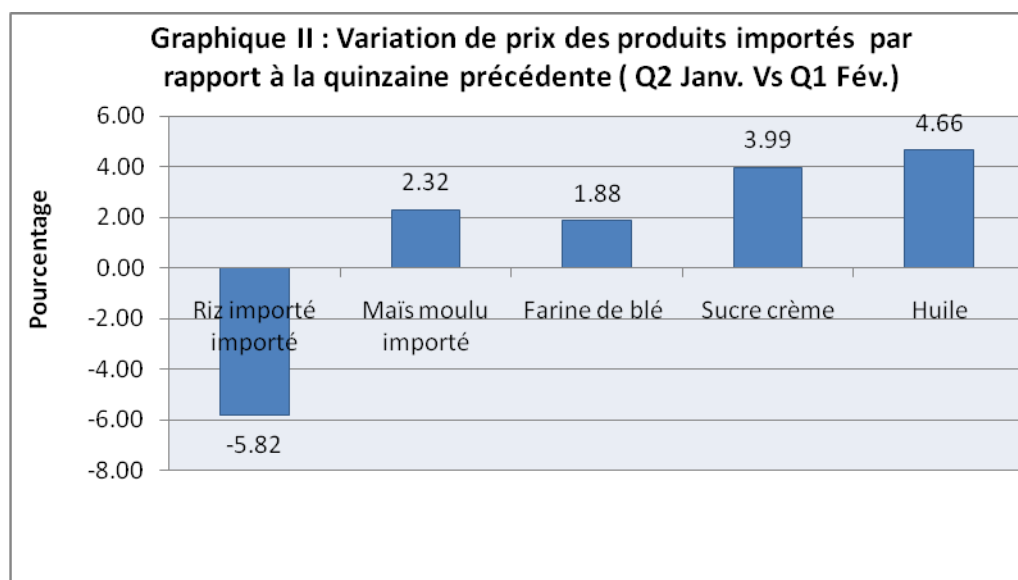
Produits	Marque ou Variété	Unités de mesure	Prix moyen		variation par rapport au prix de la quinzaine précédente
			Quinzaine Précédente Q 2 Janv. 2019	Quinzaine Actuelle Q 1 Fév. 2019	
<b>Produits locaux</b>					
Maïs moulu		marmites 6 livres	138.4	142.3	2.82
Petit mil moulu/pilé		marmites 6 livres	396.25	328.75	-17.03
Haricot noir		marmites 6 livres	340	349	2.65
Haricot rouge		marmites 6 livres	365	417	14.25
<b>Produits importés</b>					
Riz	Mega/Bull	marmites 6 livres	252.4	237.7	-5.82
Maïs moulu	Gradoro	marmites 6 livres	164	167.8	2.32
Farine de blé		marmites 6 livres	180.5	183.9	1.88
Sucre crème		marmites 6 livres	198	205.9	3.99
Huile	Gourmet	Gallon 3.78 litres	416	435.4	4.66

Ce bulletin de prix de consommation est supporté par le financement de la Banque Mondiale dans le cadre du projet RESEPAG

**Graphique I : Variation de prix des produits locaux par rapport à la quinzaine précédente (Q.2 Janv. Vs Q.1 Fév.)**

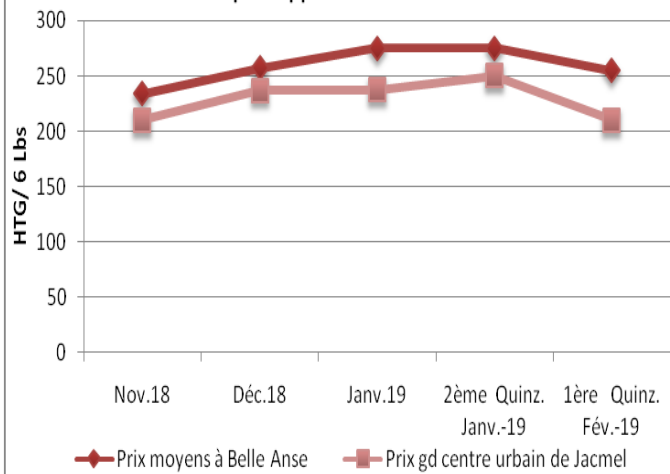


**Graphique II : Variation de prix des produits importés par rapport à la quinzaine précédente (Q.2 Janv. Vs Q.1 Fév.)**

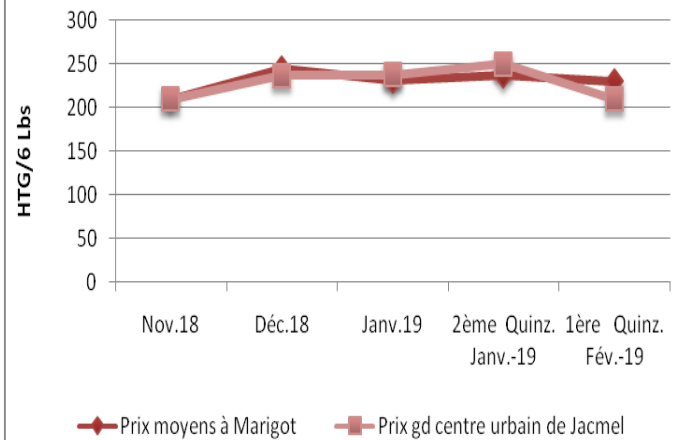


Ce bulletin de prix de consommation est supporté par le financement de la Banque Mondiale dans le cadre du projet RESEPAG

**Graphique III: Prix du riz importé sur le marché urbain de Jacmel par rapport au marché de Belle Anse**

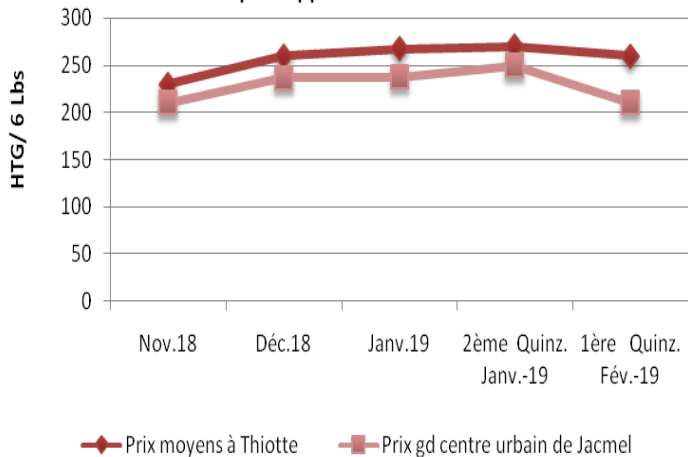


**Graphique IV: Prix du riz importé sur le marché urbain de Jacmel par rapport au marché de Marigot**

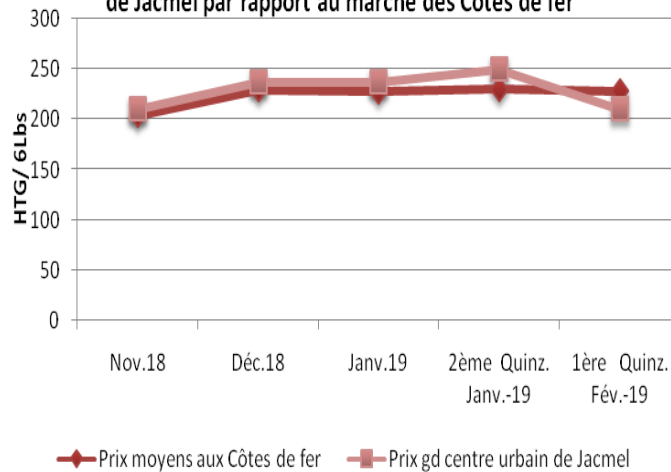


Ce bulletin de prix de consommation est supporté par le financement de la Banque Mondiale dans le cadre du projet RESEPAG

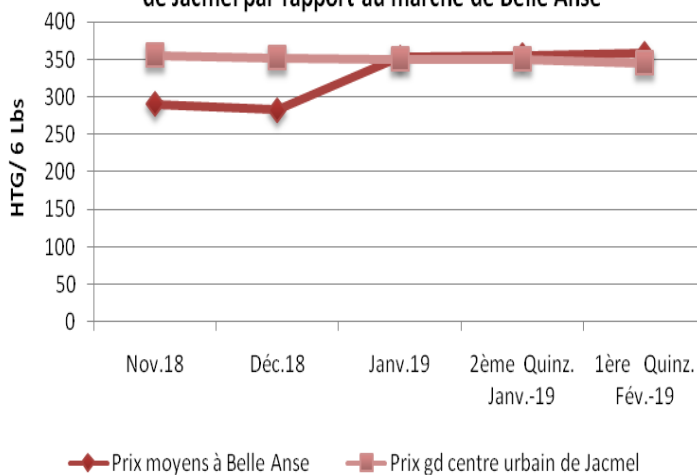
**Graphique V : Prix du riz importé sur le marché urbain de Jacmel par rapport au marché de Thiotte**



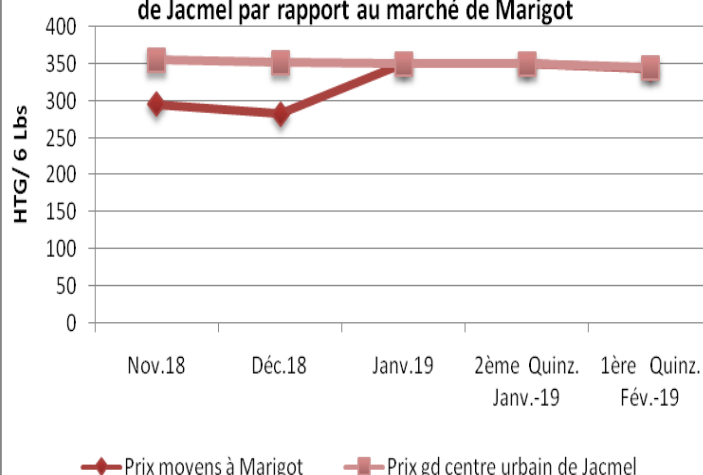
**Graphique VI : Prix du riz importé sur le marché urbain de Jacmel par rapport au marché des Côtes de fer**



**Graphique VII : Prix du haricot noir sur le marché urbain de Jacmel par rapport au marché de Belle Anse**

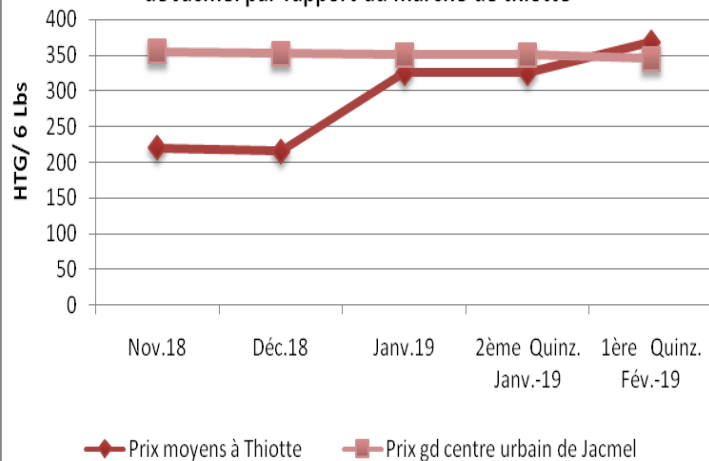


**Graphique VIII : Prix du haricot noir sur le marché urbain de Jacmel par rapport au marché de Marigot**

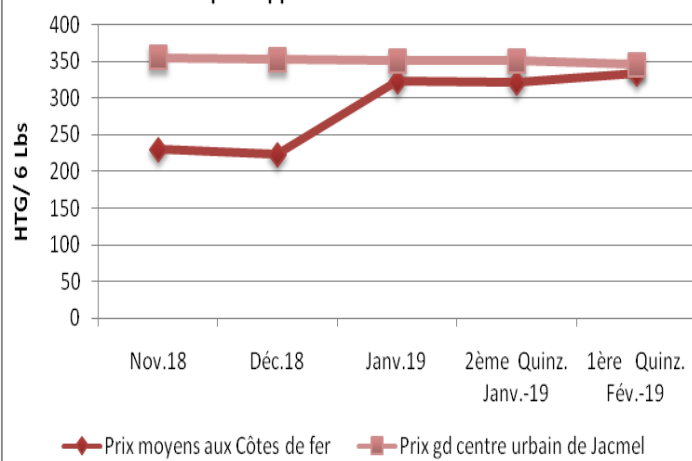


Ce bulletin de prix de consommation est supporté par le financement de la Banque Mondiale dans le cadre du projet RESEPAG

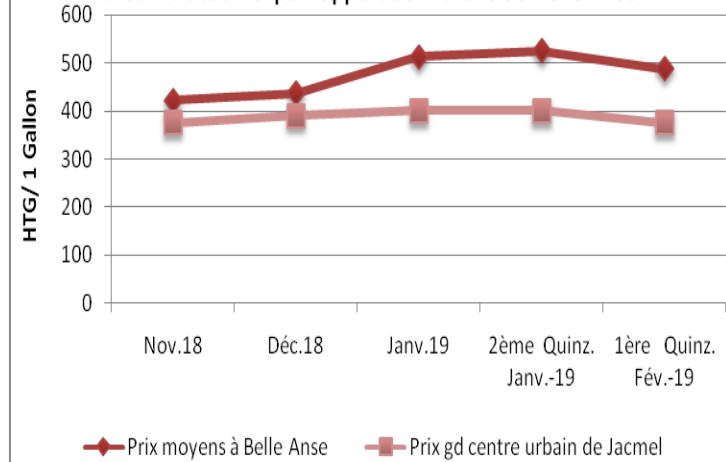
**Graphique IX : Prix du haricot noir sur le marché urbain de Jacmel par rapport au marché de thiotte**



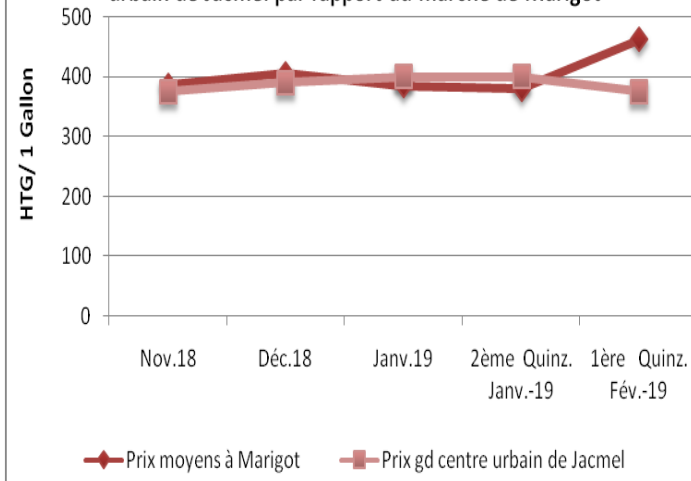
**Graphique X : Prix du haricot noir sur le marché urbain de Jacmel par rapport au marché des Côtes de fer**



**Graphique XI : Prix de l'huile importé sur le marché urbain de Jacmel par rapport au marché de Belle Anse**

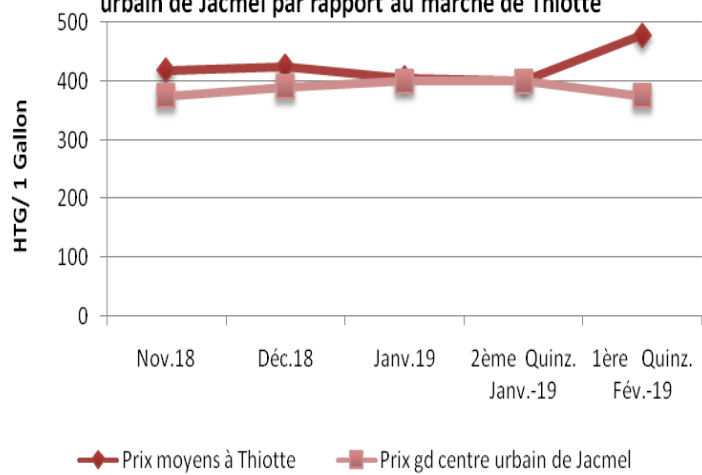


**Graphique XII : Prix de l'huile importé sur le marché urbain de Jacmel par rapport au marché de Marigot**

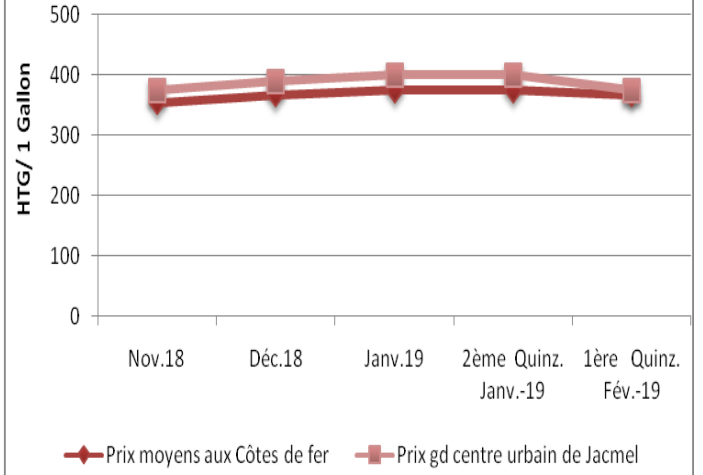


Ce bulletin de prix de consommation est supporté par le financement de la Banque Mondiale dans le cadre du projet RESEPAG

**Graphique XIII : Prix de l'huile importé sur le marché urbain de Jacmel par rapport au marché de Thiotte**

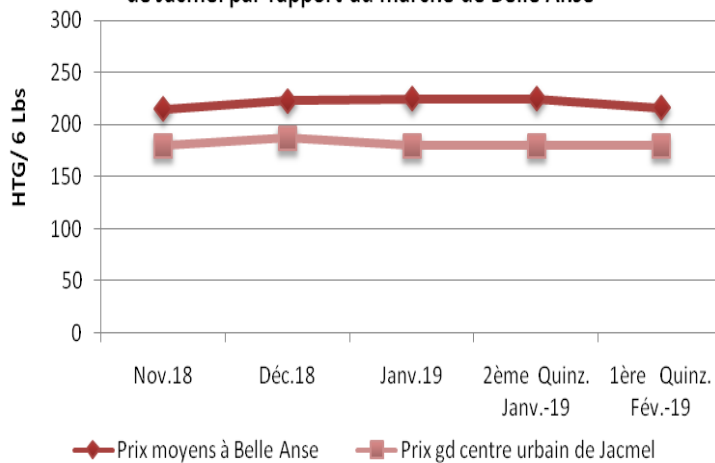


**Graphique XIV : Prix de l'huile importé sur le marché urbain de Jacmel par rapport au marché des Côtes de fer**

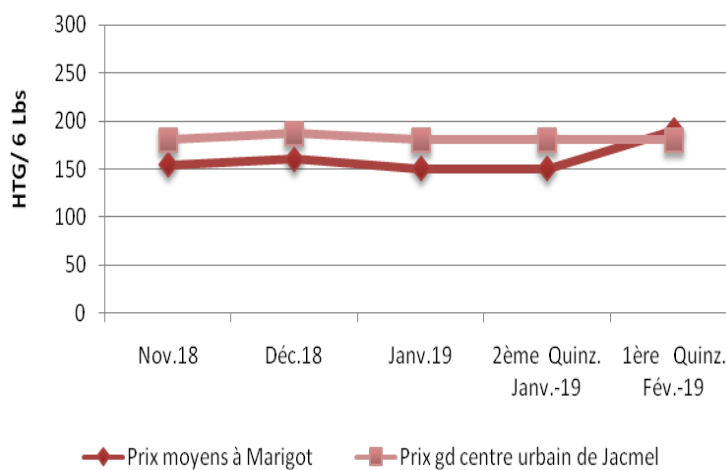


Ce bulletin de prix de consommation est supporté par le financement de la Banque Mondiale dans le cadre du projet RESEPAG

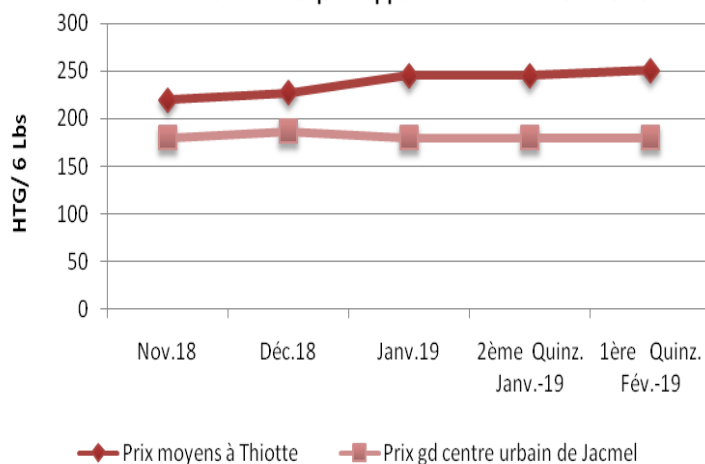
**Graphique XV : Prix du sucre crème sur le marché urbain de Jacmel par rapport au marché de Belle Anse**



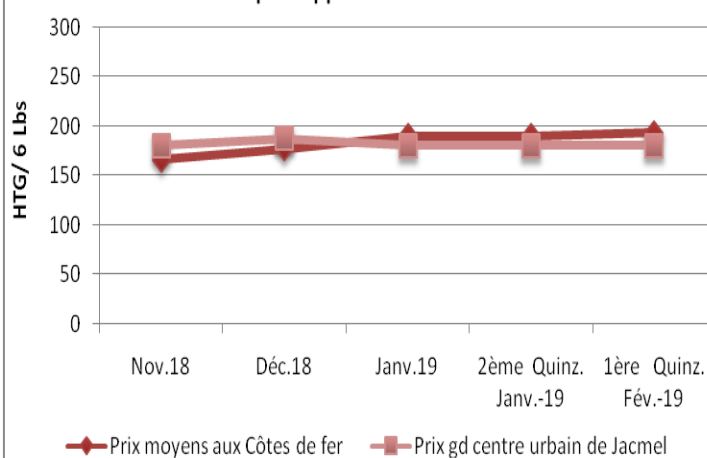
**Graphique XVI : Prix du sucre crème sur le marché urbain de Jacmel par rapport au marché de Marigot**



**Graphique XVII: Prix du sucre crème sur le marché urbain de Jacmel par rapport au marché de Thiotte**



**Graphique XVIII : Prix du sucre crème sur le marché urbain de Jacmel par rapport au marché des Côtes de fer**



Ce bulletin de prix de consommation est supporté par le financement de la Banque Mondiale dans le cadre du projet RESEPAG



**LA BANQUE MONDIALE**  
 Œuvrer pour un monde sans pauvreté