

Observatoire de la Sécurité Alimentaire du Sud' Est

Bulletin Prix de consommation

1^{ère} quinzaine Avril 2019

Les prix moyens des 5 denrées alimentaires importées suivies sont plus élevés sur les marchés de Belle Anse. Des écarts importants sont observés entre les prix enregistrés à Belle Anse et ceux collectés sur les marchés suivis dans le département. Il est élevé à 76,7 GHT pour le riz importé qui est vendu à 286,7 GHT à Belle Anse et à 210 GHT à Jacmel. Quant aux produits locaux, les prix les plus bas sont observés aux Cotes de Fer et à Marigot. Mais l'analyse des données ci-dessous montre que le panier alimentaire est plus élevé à Belle Anse et coûte plus bas aux Cotes de Fer.

A l'inverse de la hausse fulgurante du dollar, durant la période d'analyse, les produits locaux et importés ont pour la plupart subi une baisse comparée à la 2^e quinzaine du mois de mars. Toutefois, les prix des maïs traditionnel local et importé ont augmenté significativement pour des variations positives respectives de 9,22 % et 4,92 %. Cette brusque augmentation serait la résultante de la pression exercée sur cette denrée lors des 2 quinzaines précédentes correspondant selon le calendrier cultural au semis du maïs.

Ce bulletin de prix de consommation est supporté par le financement de la Banque Mondiale dans le cadre du projet RESEPAG

Tableau-I. Prix moyen de la première quinzaine du mois d'avril 2019 des produits alimentaires de base sur les différents marchés.

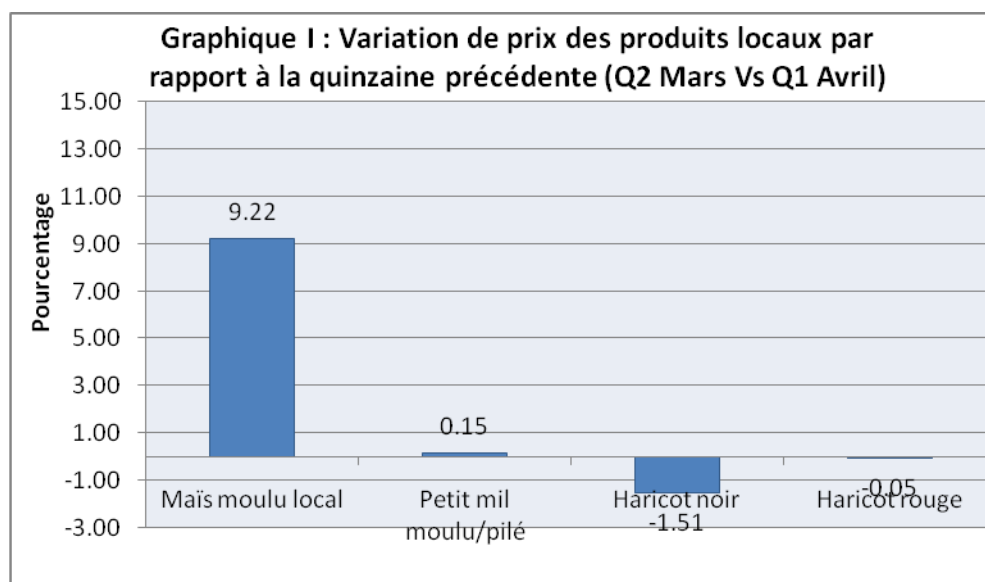
Produits	Marque	Jacmel	Marigot	Belle-Anse	Thiotte	Cote de Fer	Prix		
							max	min	médiane
Riz Importé-6lbs	Tchako/Mega	210	230	286.7	253	230	286.7	210	230
Maïs moulu Importé-6lbs	Gradoro	180	175	256.7	197	170	256.7	170	180
Farine de blé-6lbs		180	205	228	219.2	143	228	143	205
Huile-1gal	Gourmet	400	433	466.7	425	408.3	466.7	400	425
Sucre rouge-6lbs		210	190	245.8	238	200	245.8	190	210
Petit mil-6lbs	Local	450	390	N.D	412.5	237.5	450	237.5	401.25
Haricot noir-6lbs	Local	360	365.8	412.5	350	330.8	412.5	330.8	360
Haricot rouge-6lbs	Local	450	398	465	391.2	500	500	391.2	450
Maïs moulu local-6lbs	Local	180	151	165.2	165	184.2	184.2	151	165.2

Tableau II. Prix moyens des produits alimentaires de base sur tous les marchés étudiés.

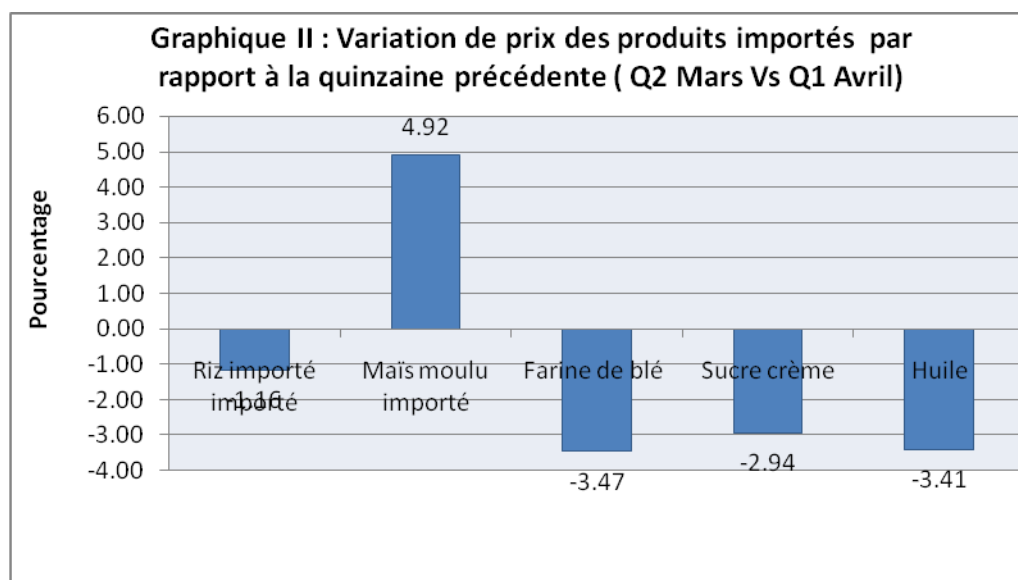
Produits	Marque ou Variété	Unités de mesure	Prix moyen		variation par rapport au prix de la quinzaine précédente
			Quinzaine Précédente Q 2 Mars 2019	Quinzaine Actuelle Q 1 Avril 2019	
Produits locaux					
Maïs moulu		marmites 6 livres	152.9	167	9.22
Petit mil moulu/pilé		marmites 6 livres	339.1	339.6	0.15
Haricot noir		marmites 6 livres	370	364.4	-1.51
Haricot rouge		marmites 6 livres	432	431.8	-0.05
Produits importés					
Riz	Mega/Bull	marmites 6 livres	249.8	246.9	-1.16
Maïs moulu	Gradoro	marmites 6 livres	191	200.4	4.92
Farine de blé		marmites 6 livres	204.6	197.5	-3.47
Sucre crème		marmites 6 livres	224.5	217.9	-2.94
Huile	Gourmet	Gallon 3.78 litres	446	430.8	-3.41

Ce bulletin de prix de consommation est supporté par le financement de la Banque Mondiale dans le cadre du projet RESEPAG

Graphique I : Variation de prix des produits locaux par rapport à la quinzaine précédente (Q.2 Mars Vs Q.1 Avril)

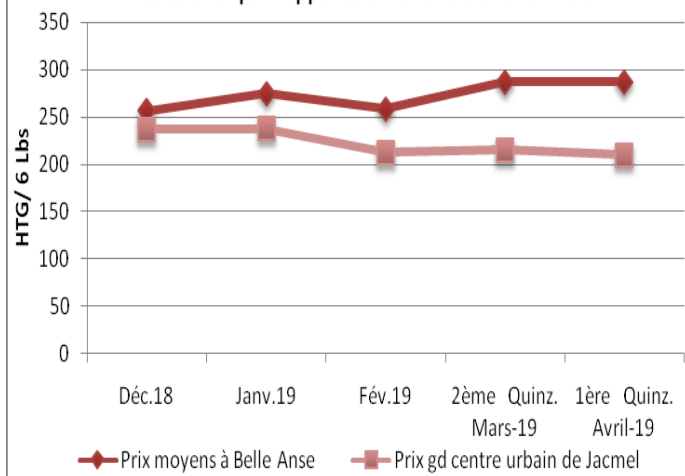


Graphique II : Variation de prix des produits importés par rapport à la quinzaine précédente (Q.2 Mars Vs Q.1 Avril)

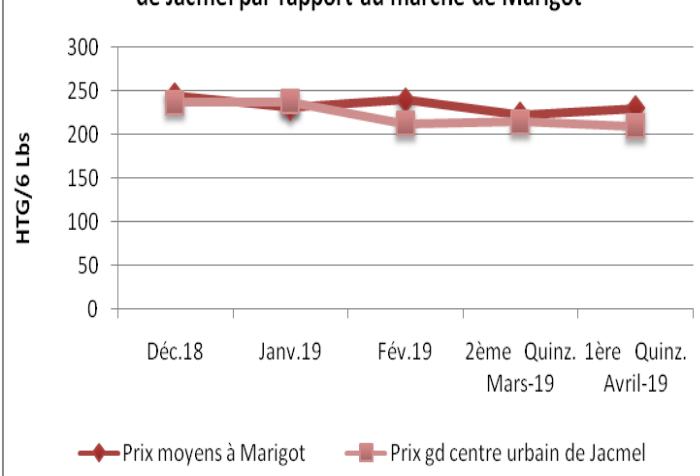


Ce bulletin de prix de consommation est supporté par le financement de la Banque Mondiale dans le cadre du projet RESEPAG

Graphique III: Prix du riz importé sur le marché urbain de Jacmel par rapport au marché de Belle Anse

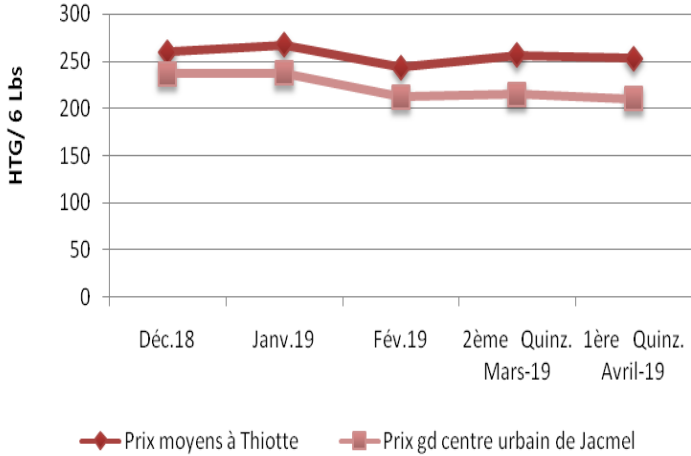


Graphique IV: Prix du riz importé sur le marché urbain de Jacmel par rapport au marché de Marigot

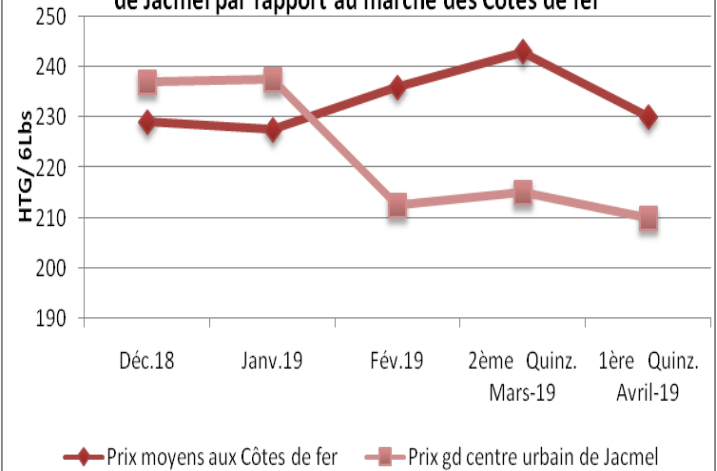


Ce bulletin de prix de consommation est supporté par le financement de la Banque Mondiale dans le cadre du projet RESEPAG

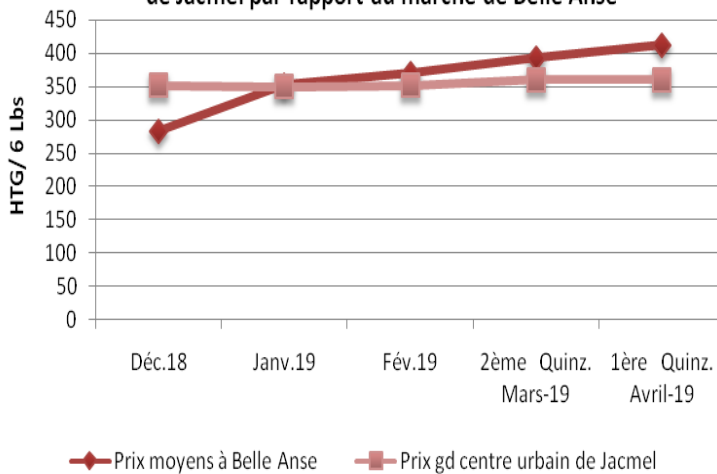
Graphique V : Prix du riz importé sur le marché urbain de Jacmel par rapport au marché de Thiotte



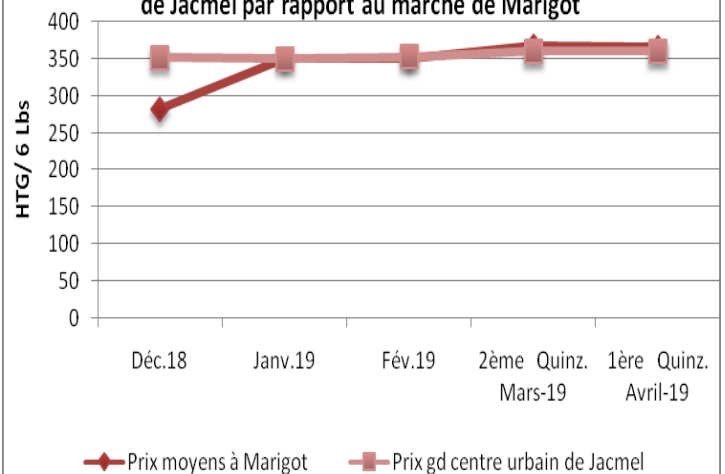
Graphique VI : Prix du riz importé sur le marché urbain de Jacmel par rapport au marché des Côtes de fer



Graphique VII : Prix du haricot noir sur le marché urbain de Jacmel par rapport au marché de Belle Anse

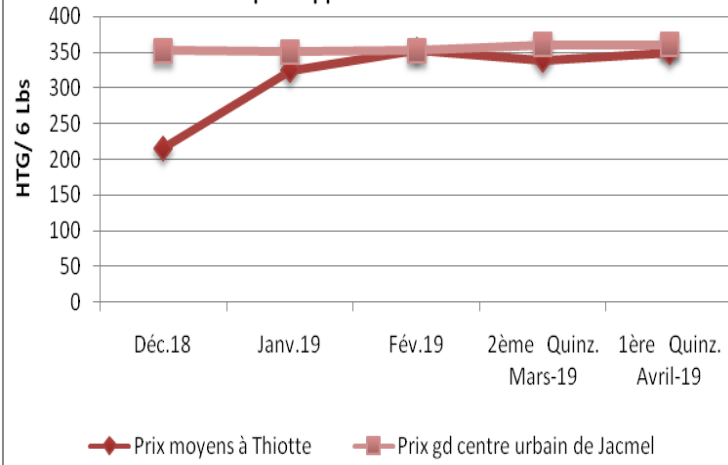


Graphique VIII : Prix du haricot noir sur le marché urbain de Jacmel par rapport au marché de Marigot

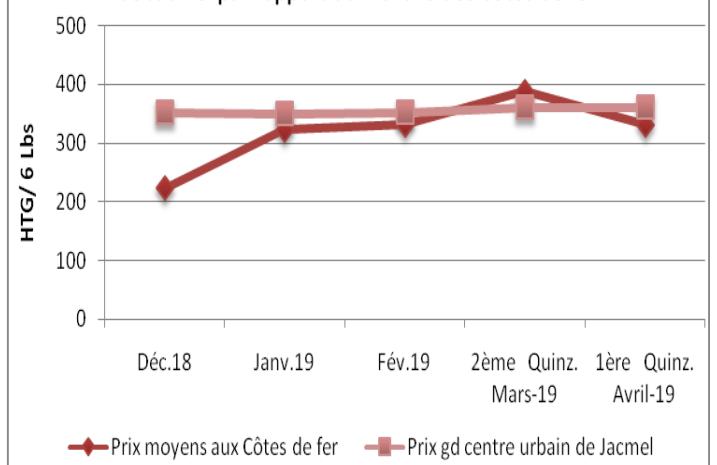


Ce bulletin de prix de consommation est supporté par le financement de la Banque Mondiale dans le cadre du projet RESEPA

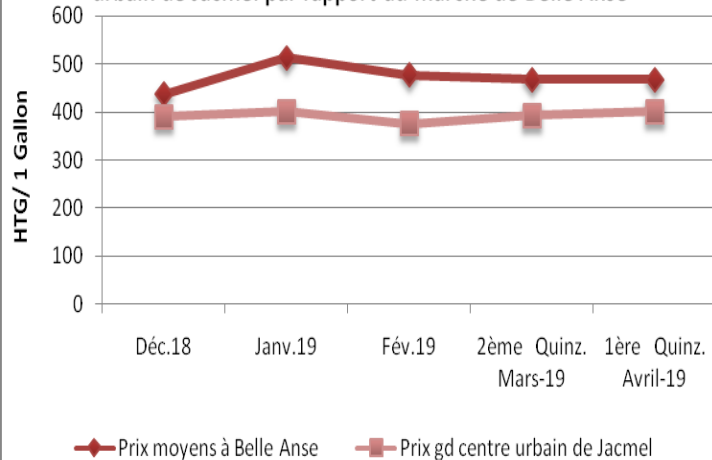
Graphique IX : Prix du haricot noir sur le marché urbain de Jacmel par rapport au marché de thiotte



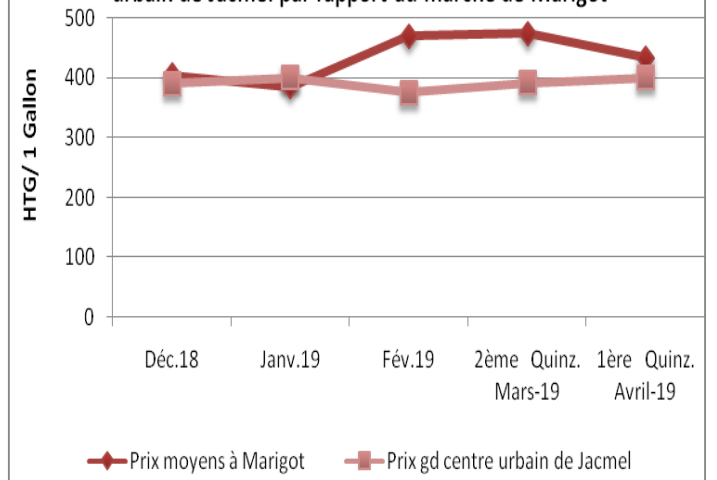
Graphique X : Prix du haricot noir sur le marché urbain de Jacmel par rapport au marché des Côtes de fer



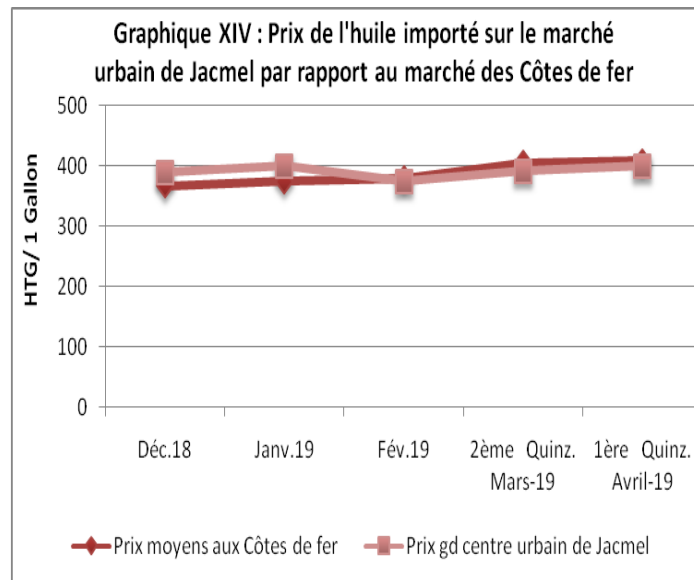
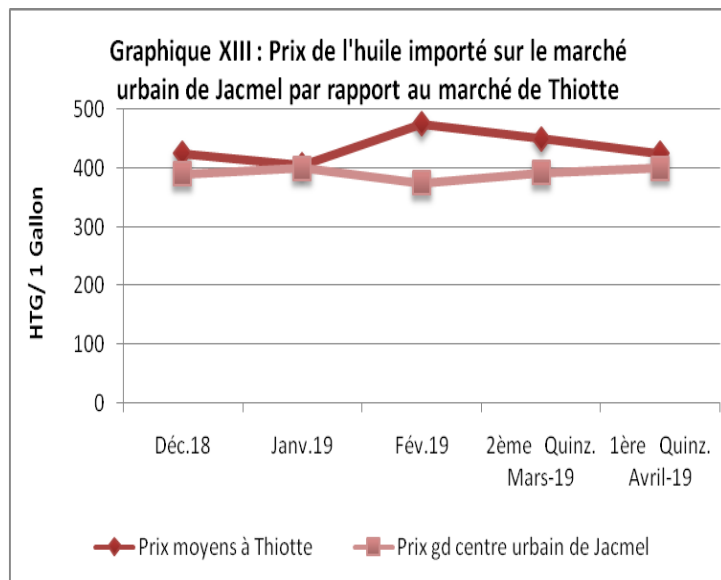
Graphique XI : Prix de l'huile importé sur le marché urbain de Jacmel par rapport au marché de Belle Anse



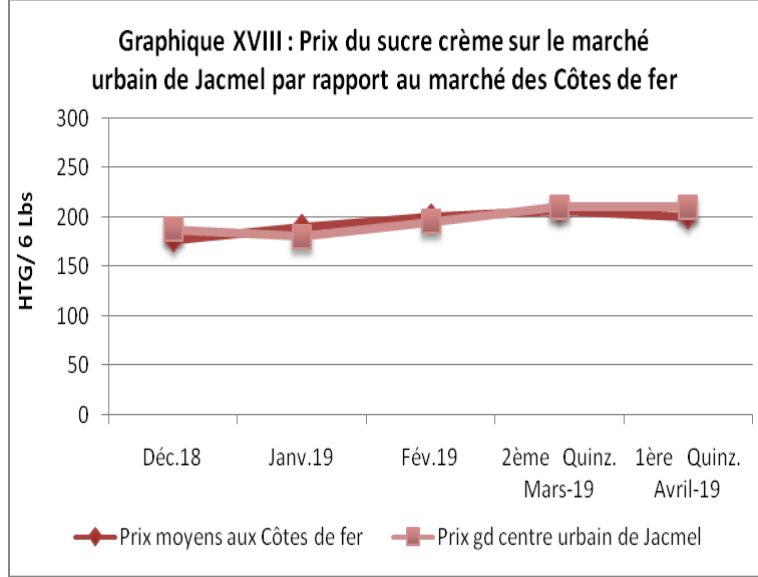
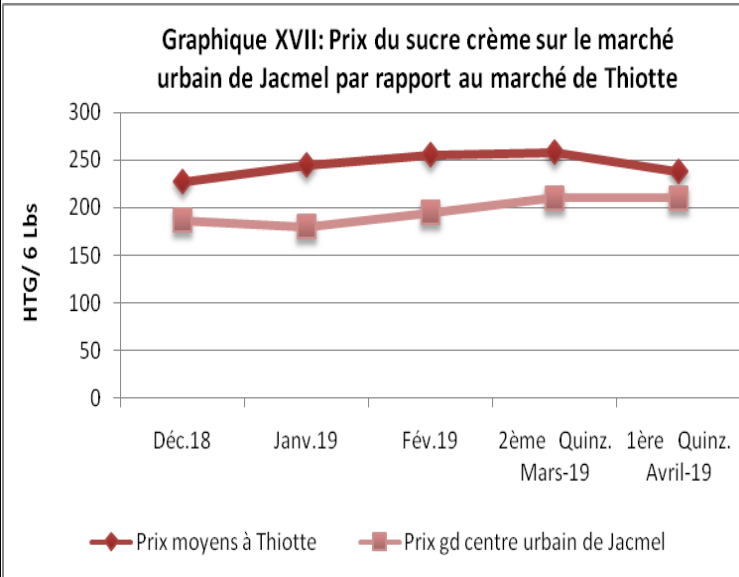
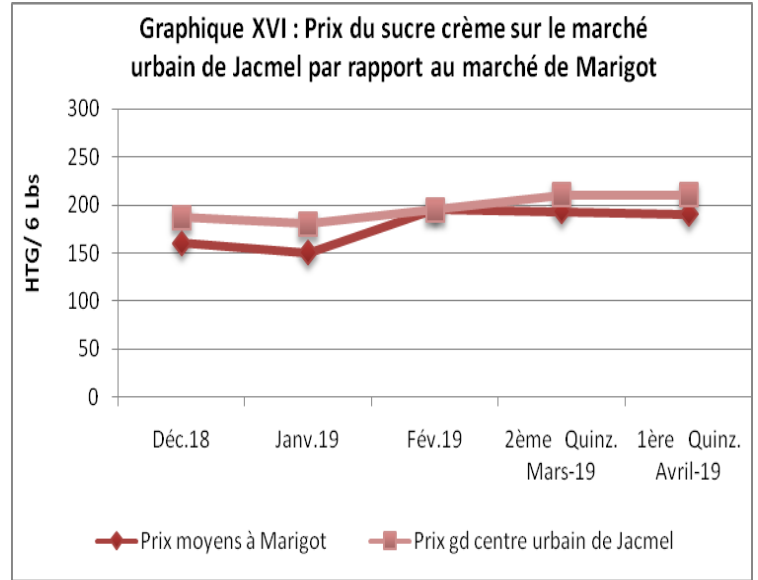
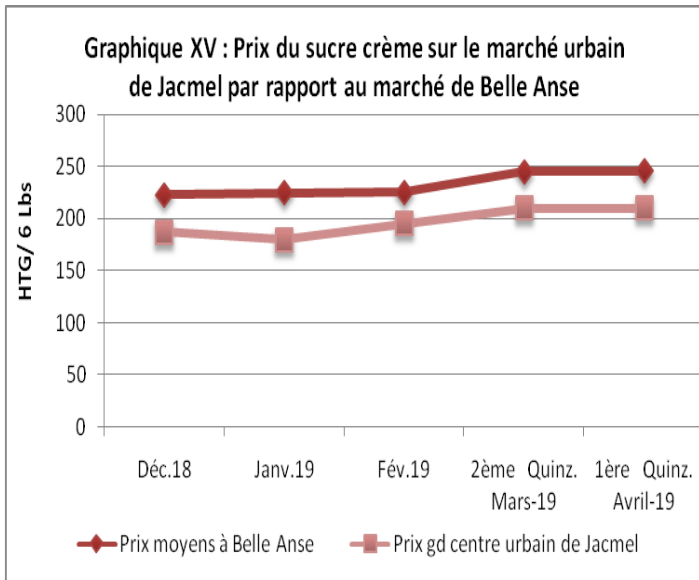
Graphique XII : Prix de l'huile importé sur le marché urbain de Jacmel par rapport au marché de Marigot



Ce bulletin de prix de consommation est supporté par le financement de la Banque Mondiale dans le cadre du projet RESEPAG



Ce bulletin de prix de consommation est supporté par le financement de la Banque Mondiale dans le cadre du projet RESEPAG



Ce bulletin de prix de consommation est supporté par le financement de la Banque Mondiale dans le cadre du projet RESEPAG